

平成21事業年度

財 務 諸 表

自：平成21年4月 1日

至：平成22年3月31日

国立大学法人大阪大学

# 目 次

貸借対照表	1
損益計算書	5
キャッシュ・フロー計算書	7
利益の処分に関する書類	9
国立大学法人等業務実施コスト計算書	10
注記事項	11
附属明細書	別紙

**貸借対照表**  
(平成22年3月31日)

(単位：百万円)

**資産の部**

**I 固定資産**

1 有形固定資産

土地	223,434	
減損損失累計額	△ 22	223,412
建物	137,824	
減価償却累計額	△ 36,713	101,111
構築物	9,536	
減価償却累計額	△ 5,728	
減損損失累計額	△ 4	3,803
機械及び装置	899	
減価償却累計額	△ 669	230
工具・器具及び備品	105,260	
減価償却累計額	△ 65,686	39,574
図書		23,185
美術品・收藏品		965
船舶	11	
減価償却累計額	△ 10	1
車両及びその他の陸上運搬具	37	
減価償却累計額	△ 31	6
建設仮勘定		3,641
その他有形固定資産	11	
減価償却累計額	△ 7	4
有形固定資産合計		395,936

2 無形固定資産

特許権		36
ソフトウェア		278
その他無形固定資産		366
無形固定資産合計		681

3 投資その他の資産

投資有価証券		2,489
破産更生債権等	253	
貸倒引当金	△ 237	15
その他の投資資産		5
投資その他の資産合計		2,509

固定資産合計 399,126

**II 流動資産**

現金及び預金		9,981
未収学生納付金収入	142	
徴収不能引当金	△ 3	139
未収附属病院収入	6,457	
徴収不能引当金	△ 21	6,436
その他未収入金		1,229
有価証券		24,998
たな卸資産		88
医薬品及び診療材料		464
前渡金		13
前払費用		12
未収収益		24
その他流動資産		61
流動資産合計		43,450
資産合計		442,577

## 負債の部

### I 固定負債

#### 資産見返負債

資産見返運営費交付金	3,988	
資産見返授業料	4,336	
資産見返寄附金	11,360	
資産見返補助金等	5,699	
資産見返物品受贈額	22,029	
建設仮勘定見返運営費交付金	279	
建設仮勘定見返授業料	209	
建設仮勘定見返寄附金	10	
建設仮勘定見返施設費	2,772	
建設仮勘定見返補助金等	155	50,841

長期寄附金債務		54
長期前受受託研究費等		139
長期前受受託事業費等		4
国立大学財務・経営センター債務負担金		20,799
長期借入金		7,871
長期未払金		
リース債務	6,810	
PFI債務	3,464	10,275
退職給付引当金		0

#### 固定負債合計

89,986

### II 流動負債

預り補助金等	1,308	
寄附金債務	13,153	
前受受託研究費等	2,110	
前受受託事業費等	30	
預り科学研究費補助金等	1,521	
前受金	9	
預り金	940	
一年以内返済予定財務・経営センター債務負担金	3,771	
一年以内返済予定長期借入金	478	
未払金	24,388	
未払費用	98	
未払消費税等	31	
賞与引当金	134	
その他流動負債	0	

#### 流動負債合計

47,978

#### 負債合計

137,964

## 純資産の部

### I 資本金

政府出資金	268,443	
資本金合計		268,443

### II 資本剰余金

資本剰余金	48,152	
損益外減価償却累計額(一)	△ 38,791	
損益外減損失累計額(一)	△ 24	
資本剰余金合計		9,336

### Ⅲ 利益剰余金

(教育研究等の質の向上及び組織運営の改善)

目的積立金	313		
積立金	19,862		
旧法人承継積立金	5		
当期末処分利益	6,650		
(うち当期総利益)	(6,650)		
利益剰余金合計		26,831	
純資産合計			304,612
負債純資産合計			442,577

(注1) 本学が有している土地及び建物の一部を国立大学財務・経営センター長期借入金(8,349百万円)の担保に供しております。

(注2) 当該事業年度末における債務保証の総額は24,570百万円であります。

(注3) 運営費交付金から充当されるべき賞与の見積額は2,605百万円であります。

(注4) 運営費交付金から充当されるべき退職給付の見積額は33,285百万円であります。

(注5) 減損会計の適用については、以下のとおりであります。

#### 減損の認識

(1) 減損を認識した固定資産の用途、種類、場所、帳簿価額等の概要 (単位：百万円)

減損を認識した固定資産	用途	種類	場所	帳簿価額
和具臨海学舎	福利厚生用	土地	三重県志摩市志摩町和具	22
		構築物		4

(2) 減損の認識に至った経緯

平成21年4月以降使用しないという決定を行っていたため、減損を認識しております。

(3) 減損損失の金額の内訳 (単位：百万円)

減損を認識した固定資産名称	損益計算書に計上した金額	損益計算書に計上していない金額
和具臨海学舎敷地(土地)	-	22
岸壁(構築物)	-	3
浮き棧橋(構築物)	-	1

(4) 回収可能サービス価額の算出方法

回収可能サービス価額の算出方法は、国立大学法人三重大学へ無償譲渡することが決定していることから0百万円として算出しております。

#### 減損の兆候

(1) 減損の兆候が認められた固定資産の用途、種類、場所、帳簿価額等の概要 (単位：百万円)

減損の兆候が認められた固定資産	用途	種類	場所	帳簿価額
宮山外国人教師宿舎A棟	教職員宿舎	建物	大阪府豊中市宮山町	4
		建物附属設備		0
宮山外国人教師宿舎B棟	教職員宿舎	建物	大阪府豊中市宮山町	4
		建物附属設備		0
		構築物		0

(2) 認められた減損の兆候の概要

当該固定資産における稼働率が50%以上低下しているため、減損の兆候が認められております。

(3) 減損の兆候の有無に際して複数の固定資産を一体として判定した場合における当該施設の概要及び当該資産が一体としてそのサービスを提供するものと判定した理由

宮山外国人教師宿舎A棟については、建物と屋外排水設備及びガス設備からなり、これらは建物と補完的な関係を有する建物附属設備であるため、一体としてそのサービスを提供するものと判定しております。

宮山外国人教師宿舎B棟については、建物と屋外排水設備、ガス設備及び土留からなり、これらは建物と補完的な関係を有する建物附属設備及び構築物であるため、一体としてそのサービスを提供するものと判定しております。

(4) 減損の認識に至らなかった理由

宮山外国人教師宿舎については、外国人教師の雇用による入居が見込まれており、その使用目的に従った機能を現に有しているため、減損の認識には至らなかったものであります。

(注6) 利益剰余金のうち、法人移行時における固有の会計処理等に起因するものは、以下のとおりであります。

(1) 国からの承継時において、附属病院の建物、構築物等の時価評価等により、借入金見合いの資産の額が、当該借入金に係る債務負担額を下回っていたこと等によるもの	
附属病院に関する借入金の元金償還額の累計	25,934 百万円
当該借入金により取得した資産の減価償却費の累計	8,937 百万円
利益剰余金に与える影響額(差引き)	16,996 百万円
(2) 国立大学法人等が獲得した附属病院収益と診療機器等に係る減価償却費見合いの資産見返物品受贈額戻入が二重になっていることによるもの	
法人移行時に国から承継した資産見返物品受贈額のうち、対応する資産の減価償却費が診療経費に分類されるものに関する資産見返物品受贈額戻入額の累計	1,497 百万円
(3) 国からの承継時において、附属病院の財産的基礎と考えられる未収附属病院収入のうち、国からの出資でなく譲与としたことによるもの	604 百万円
(4) 国からの承継時において、附属病院の財産的基礎と考えられる医薬品及び診療材料について、国からの出資でなく譲与としたことによるもの	696 百万円
	<hr/>
	19,794 百万円

## 損益計算書

(平成21年4月1日～平成22年3月31日)

(単位：百万円)

### 経常費用

#### 業務費

教育経費		4,995			
研究経費		17,860			
診療経費					
材料費	10,923				
委託費	2,928				
設備関係費	4,469				
研修費	2				
経費	1,452	19,777			
教育研究支援経費		3,804			
受託研究費		12,957			
受託事業費		642			
役員人件費		188			
教員人件費					
常勤教員人件費	28,633				
非常勤教員人件費	7,466	36,100			
職員人件費					
常勤職員人件費	14,279				
非常勤職員人件費	6,313	20,592	116,918		
一般管理費			3,854		
財務費用					
支払利息		1,757			
その他財務費用		4	1,761		
雑損			259		
経常費用合計				122,794	

### 経常収益

運営費交付金収益			48,800		
授業料収益			10,310		
入学金収益			1,795		
検定料収益			395		
附属病院収益			30,099		
受託研究等収益 (国及び地方公共団体)			2,798		
受託研究等収益 (国及び地方公共団体以外)			10,606		
受託事業等収益 (国及び地方公共団体)			315		
受託事業等収益 (国及び地方公共団体以外)			328		
寄附金収益			4,268		
施設費収益			482		
補助金等収益			5,950		
財務収益					
受取利息		17			
有価証券利息		125	143		
雑益					
手数料等収入		29			
財産貸付料収入		310			
著作権及び特許権料収入		101			
刊行物等売払代収入		21			
研究関連収入		2,353			
その他雑益		597	3,414		
資産見返運営費交付金等戻入			1,628		
資産見返寄附金戻入			3,188		
資産見返補助金等戻入			524		
資産見返物品受贈額戻入			816		
承継剰余金債務戻入			23		
経常収益合計				125,889	

### 経常利益

3,094

**臨時損失**

過年度損益修正損

5

**臨時利益**

運営費交付金収益

2,855

過年度損益修正益

1

その他臨時利益

0

2,857

**当期純利益**

5,946

**目的積立金取崩額**

686

**旧法人承継積立金取崩額**

18

**当期総利益**

6,650

(注1) 臨時損失については、前事業年度以前における会計処理の修正に伴う過年度損益修正損5百万円を計上しております。

(注2) 臨時利益については、中期目標期間の最終事業年度における精算に伴う運営費交付金収益2,855百万円及び前事業年度以前における会計処理の修正に伴う過年度損益修正益1百万円を計上しております。

(注3) 当期総利益のうち、法人移行時における固有の会計処理等に起因するものは、以下のとおりであります。

(1) 国からの承継時において、附属病院の建物、構築物等の時価評価等により、借入金見合いの資産の額が、当該借入金に係る債務負担額を下回っていたこと等によるもの

附属病院に関する借入金の元金償還額 4,185 百万円

当該借入金により取得した資産の減価償却費 1,617 百万円

当期総利益に与える影響額(差引き) 2,567 百万円

(2) 国立大学法人等が獲得した附属病院収益と診療機器等に係る減価償却費見合いの資産見返物品受贈額戻入が二重になっていることによるもの

法人移行時に国から承継した資産見返物品受贈額のうち、対応する資産の減価償却費が診療経費に分類されるものに関する資産見返物品受贈額戻入額 58 百万円

2,626 百万円



キャッシュ・フロー計算書  
(平成21年4月1日～平成22年3月31日)

(単位：百万円)

I	業務活動によるキャッシュ・フロー		
	原材料、商品又はサービスの購入による支出		△ 41,290
	人件費支出		△ 59,178
	その他の業務支出		△ 3,674
	運営費交付金収入		49,266
	授業料収入		11,304
	入学金収入		1,756
	検定料収入		394
	附属病院収入		28,579
	受託研究等収入		12,849
	受託事業等収入		620
	研究関連収入		2,351
	補助金等収入		11,273
	寄附金収入		4,616
	その他の業務収入		1,048
	預り科学研究費補助金等の増加		469
	預り金の増加		157
	業務活動によるキャッシュ・フロー		20,545
II	投資活動によるキャッシュ・フロー		
	有価証券の取得による支出		△ 81,000
	有価証券の償還による収入		77,499
	有形固定資産の取得による支出		△ 21,563
	無形固定資産の取得による支出		△ 223
	施設費による収入		9,675
	定期預金等の取得による支出		△ 11,047
	定期預金等の払戻による収入		14,000
	小計		△ 12,659
	利息及び配当金の受取額		162
	投資活動によるキャッシュ・フロー		△ 12,496
III	財務活動によるキャッシュ・フロー		
	国立大学財務・経営センター債務負担金の返済による支出		△ 3,891
	ファイナンスリース債務の返済による支出		△ 2,854
	PFI債務の返済による支出		△ 429
	割賦債務の返済による支出		△ 232
	長期借入金の返済による支出		△ 293
	長期借入れによる収入		1,943
	小計		△ 5,757
	利息の支払額		△ 1,769
	財務活動によるキャッシュ・フロー		△ 7,527
IV	資金に係る換算差額		0
V	資金の増加額		520
VI	資金期首残高		9,414
VII	資金期末残高		9,934

(注1) 資金の期末残高の貸借対照表科目別の内訳 (単位: 百万円)

現金及び預金勘定	9,981
定期預金	△ 47
期末資金残高	<u>9,934</u>

(注2) 重要な非資金取引 (単位: 百万円)

(1) ファイナンスリースによる資産の増加	3,657
(2) 寄附受による資産の増加	3,922

(注3) 預り金については決算日における残高をもって計上しております。

## 利益の処分に関する書類

(単位：百万円)

I	当期未処分利益		6,650
	当期総利益	6,650	
II	積立金振替額		318
	目的積立金	313	
	旧法人承継積立金	5	
III	利益処分額		
	積立金		6,969

国立大学法人等業務実施コスト計算書  
(平成21年4月1日～平成22年3月31日)

(単位：百万円)

I 業務費用			
(1) 損益計算書上の費用			
業務費	116,918		
一般管理費	3,854		
財務費用	1,761		
雑損	259		
臨時損失	5	122,800	
<hr/>			
(2) (控除) 自己収入等			
授業料収益	△ 10,310		
入学料収益	△ 1,795		
検定料収益	△ 395		
附属病院収益	△ 30,099		
受託研究等収益	△ 13,405		
受託事業等収益	△ 644		
寄附金収益	△ 4,268		
財務収益	△ 143		
雑益	△ 1,083		
資産見返授業料戻入	△ 495		
資産見返寄附金戻入	△ 3,188		
臨時利益	0	△ 65,828	
業務費用合計			56,971
<hr/>			
II 損益外減価償却等相当額			
損益外減価償却相当額	5,352		
損益外固定資産除却相当額	153		5,506
<hr/>			
III 損益外減損損失相当額			
			22
<hr/>			
IV 引当外賞与増加見積額			
			△ 15
<hr/>			
V 引当外退職給付増加見積額			
			657
<hr/>			
VI 機会費用			
国又は地方公共団体の無償又は減額された使用料による貸借取引の機会費用	115		
政府出資の機会費用	3,795		3,911
<hr/>			
VII 国立大学法人等業務実施コスト			<u>67,054</u>

(注) 引当外退職給付増加見積額のうち、国又は地方公共団体からの出向職員にかかるものは、0百万円となっています。

## 注 記

### (重要な会計方針)

#### 1. 運営費交付金収益及び授業料収益の計上基準

原則として期間進行基準を採用しております。

ただし、退職一時金に充当される運営費交付金については費用進行基準を採用し、また一定の特別教育研究経費及び特殊要因経費に充当される運営費交付金については文部科学省の指定に従い業務達成基準ないし費用進行基準を採用しております。

#### 2. 減価償却の会計処理方法

##### (1) 有形固定資産

定額法を採用しております。

耐用年数については、法人税法の耐用年数を基準としておりますが、主な資産の耐用年数は以下のとおりであります。

建 物	7	～	50	年
建物附属設備	3	～	18	年
構 築 物	3	～	50	年
工具、器具及び備品	2	～	20	年

受託研究収入等により購入した償却資産については、当該資産を直接研究に使用する期間を耐用年数としております。

また、特定の償却資産（国立大学法人会計基準第83）の減価償却相当額については、損益外減価償却累計額として資本剰余金から控除して表示しております。

##### (2) 無形固定資産

定額法を採用しております。

なお、法人内利用のソフトウェアについては、法人内における利用可能期間（5年）に基づいております。

#### 3. 徴収不能引当金及び貸倒引当金の計上基準

将来の貸倒による損失に備えるため、一般債権については、貸倒実績率により、貸倒懸念債権及び破産更生債権等については、個別の債権の回収可能性を検討して回収不能見込額を計上しております。

#### 4. 賞与引当金及び見積額の計上基準

①運営費交付金により財源措置がなされる教職員に対しては、賞与引当金を計上しておりません。

②運営費交付金により財源措置がなされない教職員に対しては、当該教職員に対する支給見込額のうち、当事業年度に帰属する額を賞与引当金として計上しております。

なお、国立大学法人等業務実施コスト計算書における引当外賞与増加見積額は、当事業年度末の引当外賞与見積額から前事業年度末の同見積額を控除した額を計上しております。

#### 5. 退職給付に係る引当金及び見積額の計上基準

①退職一時金のうち、運営費交付金により財源措置がなされる教職員に対しては、退職給付に係る引当金を計上しておりません。

②退職一時金のうち、運営費交付金により財源措置がなされない教職員に対しては、当該教職員の退職給付に備えるため退職給付引当金を計上しております。

なお、国立大学法人等業務実施コスト計算書における引当外退職給付増加見積額は、国立大学法人会計基準第85第4項に基づき計算された退職一時金に係る退職給付引当金の当期増加額を計上しております。

6. 有価証券の評価基準及び評価方法

- (1) 満期保有目的債券  
償却原価法（定額法）を採用しております。

7. たな卸資産の評価基準及び評価方法

- (1) 評価基準  
低価法を採用しております。
- (2) 評価方法  
移動平均法を採用しております。ただし、医薬品及び診療材料については、当分の間、最終仕入原価法により行っております。

8. 外貨建資産及び負債の本邦通貨への換算基準

外貨建金銭債権債務は、期末日の直物為替相場により円貨に換算し、換算差額は損益として処理しております。

9. 国立大学法人等業務実施コスト計算書における機会費用の計上方法

- (1) 国有財産等の無償使用の機会費用の計上方法  
近隣の地代や賃借料を参考に計算しております。
- (2) 政府出資等の機会費用の計算に使用した利率  
新発10年国債の決算日における利回りを参考に1.395%により計算しております。

10. リース取引の会計処理

リース料総額が3百万円以上のファイナンス・リース取引については、通常の売買取引に係る方法に準じた会計処理によっております。

11. 消費税等の会計処理

消費税及び地方消費税の会計処理方法は、税込方式によっております。

12. 財務諸表（附属明細書を除く。）の表示単位

財務諸表は、百万円未満切捨てにより作成しております。

13. 附属明細書の表示単位

附属明細書は、千円未満切捨てにより作成しております。

（重要な債務負担行為）

1. PFI事業

（単位：百万円）

契約内容	契約相手先	契約年月	未検収金額
大阪大学（石橋）学生交流棟整備等事業	PFI阪大学生交流棟（株）	平成15年10月	330
大阪大学（吹田1）研究棟改修（工学部）施設整備等事業	吹田キャンパスサービス（株）	平成17年5月	1,090

PFI事業については、割賦金利、維持管理費相当額を記載しております。

## 2. 重要な工事請負契約

(単位：百万円)

契約内容	契約相手先	契約年月	未検収金額
大阪大学（吹田）免疫学フロンティア研究センター新営その他工事	(株)鴻池組大阪本店	平成22年 1月 (平成22年 3月変更契約)	489
大阪大学（吹田）免疫学フロンティア研究センター新営その他電気設備工事	中央電設(株)	平成21年12月(平成22年 3月変更契約)	150
大阪大学（吹田）免疫学フロンティア研究センター新営その他機械設備工事	(株)精研	平成21年12月 (平成22年 3月変更契約)	301
大阪大学（工）E2棟等改修その他工事	戸田建設(株)大阪支店	平成22年 1月 (平成22年 3月変更契約)	343
大阪大学（工）E2棟等改修その他電気設備工事	西部電気建設(株)	平成22年 1月 (平成22年 3月変更契約)	211
大阪大学（工）E2棟等改修その他機械設備工事	経塚工業(株)大阪支店	平成22年 1月 (平成22年 3月変更契約)	207
大阪大学（吹田）テクノアライアンス棟新営その他工事	(株)鴻池組大阪本店	平成22年 1月 (平成22年 3月変更契約)	819
大阪大学（吹田）テクノアライアンス棟新営その他電気設備工事	六興電気(株)大阪支店	平成22年 1月 (平成22年 3月変更契約)	330
大阪大学（吹田）テクノアライアンス棟新営その他機械設備工事	(株)朝日工業社大阪支社	平成22年 1月 (平成22年 3月変更契約)	280
大阪大学（微研）本館改修その他工事	(株)鴻池組大阪本店	平成21年10月 (平成22年 3月変更契約)	316
大阪大学（微研）本館改修電気設備工事	浅海電気(株)	平成21年10月 (平成22年 3月変更契約)	174
大阪大学（微研）本館改修機械設備工事	柳生設備(株)	平成21年10月 (平成22年 2月変更契約)	261
大阪大学（工）フォトニクスセンター新営その他工事	松井建設(株)大阪支店	平成22年 3月	308
大阪大学（工）フォトニクスセンター新営その他電気設備工事	旭電業(株)大阪支店	平成22年 2月	111
大阪大学（工）フォトニクスセンター新営その他機械設備工事	東洋熱工業(株)大阪支店	平成22年 3月	103

(金融商品に関する注記)

## 1. 金融商品の状況に関する事項

当法人は、資金運用については預金、国債、地方債に限定し、資金調達については(独)国立大学財務・経営センターからの借入れに限定しております。

資金運用にあたっては国立大学法人法第35条が準用する独立行政法人通則法第47条の規定に基づき、国債及び地方債のみを保有しており株式等は保有しておりません。また、未収附属病院収入は、国立大学法人大阪大学出納規則に沿ってリスク管理を行っております。

国立大学財務・経営センター債務負担金及び長期借入金の使途は附属病院の整備資金であり、文部科学大臣の事前承認に基づいて借入れを実施しております。

## 2. 金融商品の時価等に関する事項

期末日における貸借対照表計上額、時価及びこれらの差額については、次のとおりであります。

(単位：百万円)

	貸借対照表計上額	時価	差額
(1) 投資有価証券及び有価証券満期保有目的債券	27,487	27,545	57
(2) 現金及び預金	9,981	9,981	-
(3) 未収附属病院収入	6,457	6,457	-
(4) 国立大学財務・経営センター債務負担金	(24,570)	(28,290)	(3,719)
(5) 長期借入金	(8,349)	(8,362)	(12)
(6) リース債務	(9,382)	(9,469)	(87)
(7) P F I 債務	(3,897)	(3,885)	(△11)
(8) 未払金	(21,384)	(21,384)	-

(注1) 貸借対照表の未払金に含まれるリース債務及びP F I 債務については、上記表中(6)リース債務及び(7)P F I 債務にそれぞれ区分して計上しております。

(注2) 負債科目に係る金額は上記表中( ) 書きにて表示しております。

(注3) 金融商品の時価の算定方法

(1) 投資有価証券及び有価証券

これらの時価については取引所の価格によっております。なお、有価証券の中に含まれる譲渡性預金については、短期間で決済されるため、時価は帳簿価額にほぼ等しいことから、当該帳簿価額によっております。

(2) 現金及び預金、(3) 未収附属病院収入

これらは短期間で決済されるため、時価は帳簿価額にほぼ等しいことから、当該帳簿価額によっております。

(4) 国立大学財務・経営センター債務負担金、(5) 長期借入金、(6) リース債務、(7) P F I 債務

これらの時価については、元利金の合計額を新規に同様の借入れ又は、リース取引、P F I 取引を行った場合に想定される利率で割り引いて時価を算定しております。

(8) 未払金

短期間で決済されるため、時価は帳簿価額にほぼ等しいことから、当該帳簿価額によっております。

(追加情報)

### 1. 国立大学法人会計基準

当事業年度より、「国立大学法人会計基準」及び「国立大学法人会計基準注解」（国立大学法人会計基準等検討会議 平成21年7月28日改訂）及び「国立大学法人会計基準」及び「国立大学法人会計基準注解」に関する実務指針（文部科学省、日本公認会計士協会 平成22年3月24日最終改訂）を適用して、財務諸表等を作成しております。

### 2. 金融商品に関する会計基準

当事業年度より、「金融商品に関する会計基準」（企業会計基準第10号 平成20年3月10日最終改正 企業会計基準委員会）及び「金融商品の時価等の開示に関する適用指針」（企業会計基準適用指針第19号 平成20年3月10日 企業会計基準委員会）を適用しております。



# 附 属 明 细 书

## 附属明細書

1. 固定資産の取得及び処分、減価償却費（「第83 特定の償却資産の減価に係る会計処理」による損益外減価償却相当額も含む。）並びに減損損失の明細	1
2. たな卸資産の明細	3
3. 無償使用国有財産等の明細	4
4. P F I の明細	5
5. 有価証券の明細	
5-1 流動資産として計上された有価証券	6
5-2 投資その他の資産として計上された有価証券	6
6. 出資金の明細	7
7. 長期貸付金の明細	8
8. 借入金の明細	9
9. 国立大学法人等債の明細	10
10. 引当金の明細	
10-1 引当金の明細	11
10-2 貸付金等に対する貸倒引当金の明細	12
10-3 退職給付引当金の明細	13
11. 保証債務の明細	14
12. 資本金及び資本剰余金の明細	15
13. 積立金の明細及び目的積立金の取崩しの明細	
13-1 積立金の明細	16
13-2 目的積立金の取崩しの明細	17
14. 業務費及び一般管理費の明細	18
15. 運営費交付金債務及び運営費交付金収益の明細	
15-1 運営費交付金債務	21
15-2 運営費交付金収益	22
16. 運営費交付金以外の国等からの財源措置の明細	
16-1 施設費の明細	23
16-2 補助金等の明細	24
17. 役員及び教職員の給与の明細	25
18. 開示すべきセグメント情報	26
19. 寄附金の明細	36
20. 受託研究の明細	37
21. 共同研究の明細	38
22. 受託事業等の明細	39
23. 科学研究費補助金の明細	40
24. 上記以外の主な資産、負債、費用及び収益の明細	
24-1 現金及び預金の内訳について	41
24-2 未収附属病院収入の内訳について	41
24-3 未払金の内訳について	41
25. 関連公益法人等の概要	42

1. 固定資産の取得及び処分、減価償却費(「第83 特定の償却資産の減価に係る会計処理」による損益外減価償却相当額も含む。)並びに減損損失の明細

(単位:千円)

資産の種類	期首残高	当期増加額	当期減少額		期末残高	減価償却累計額		減損損失累計額		差引 当期末 残高	摘要	
				当期 償却額			当期 償却額	当期 損益内	当期 損益外			
有形固定資産 (特定償却資産)	建物	95,048,264	7,549,697	239,812	2,524	102,358,149	28,749,978	4,563,703	-	-	-	73,608,171
	建物(PFI)	4,413,490	-	-	-	4,413,490	603,896	200,061	-	-	-	3,809,593
	構築物	7,820,255	183,481	93,587	239	7,910,150	5,252,349	269,615	-	-	-	2,657,800
	構築物(PFI)	85,161	-	-	-	85,161	18,553	4,400	-	-	-	66,608
	機械及び装置	350,619	-	-	-	350,619	262,057	25,476	-	-	-	88,561
	工具・器具及び備品	4,233,582	3,349,897	7,288	-	7,576,192	3,867,548	281,008	-	-	-	3,708,644
	工具・器具及び備品(PFI)	13,968	-	-	-	13,968	9,863	1,972	-	-	-	4,104
	図書	162,249	-	287	287	161,962	-	-	-	-	-	161,962
	船舶	14,827	-	4,723	-	10,104	9,896	99	-	-	-	207
	車両及びその他の陸上運搬具	7,376	-	200	-	7,176	7,176	-	-	-	-	0
計	112,149,796	11,083,077	345,897	3,050	122,886,975	38,781,321	5,346,337	-	-	-	84,105,654	
有形固定資産 (特定償却資産以外)	建物	27,871,861	3,077,316	74,688	936	30,874,489	7,336,842	1,217,493	-	-	-	23,537,647
	建物(PFI)	178,466	-	-	-	178,466	22,495	8,588	-	-	-	155,971
	構築物	1,422,849	120,362	2,252	25	1,540,960	457,521	89,014	4,767	-	4,767	1,078,670
	構築物(PFI)	695	-	-	-	695	124	42	-	-	-	571
	機械及び装置	553,171	-	4,063	235	549,107	407,620	57,376	-	-	-	141,487
	工具・器具及び備品	70,665,770	13,447,063	1,990,649	34,667	82,122,184	55,439,032	9,630,668	-	-	-	26,683,152
	工具・器具及び備品(リース)	15,807,385	3,657,340	3,916,320	594,238	15,548,405	6,369,846	2,288,954	-	-	-	9,178,558
	図書	23,060,640	254,418	291,931	291,931	23,023,128	-	-	-	-	-	23,023,128
	船舶	1,895	-	-	-	1,895	822	312	-	-	-	1,073
	車両及びその他の陸上運搬具	26,695	3,482	-	-	30,177	24,121	3,364	-	-	-	6,056
計	139,601,295	20,559,983	6,279,905	922,034	153,881,374	70,065,735	13,295,862	4,767	-	4,767	83,810,871	
非償却資産	土地	223,383,296	51,318	-	-	223,434,614	-	-	22,000	-	22,000	223,412,614
	美術品・收藏品	1,049,055	2,575	86,017	-	965,612	-	-	-	-	-	965,612
	建設仮勘定	2,448,145	10,873,932	9,680,701	-	3,641,376	-	-	-	-	-	3,641,376
	計	226,880,496	10,927,826	9,766,719	-	228,041,603	-	-	22,000	-	22,000	228,019,603
有形固定資産 合計	土地	223,383,296	51,318	-	-	223,434,614	-	-	22,000	-	22,000	223,412,614
	建物	127,512,083	10,627,013	314,500	3,461	137,824,596	36,713,212	5,989,847	-	-	-	101,111,383
	構築物	9,328,962	303,844	95,839	264	9,536,967	5,728,549	363,072	4,767	-	4,767	3,803,650
	機械及び装置	903,790	-	4,063	235	899,727	669,677	82,852	-	-	-	230,049
	工具・器具及び備品	90,720,707	20,454,301	5,914,258	628,905	105,260,750	65,686,291	12,202,604	-	-	-	39,574,459
	図書	23,222,889	254,418	292,218	292,218	23,185,090	-	-	-	-	-	23,185,090
	美術品・收藏品	1,049,055	2,575	86,017	-	965,612	-	-	-	-	-	965,612
	船舶	16,722	-	4,723	-	11,999	10,718	412	-	-	-	1,280
	車両及びその他の陸上運搬具	34,072	3,482	200	-	37,354	31,297	3,364	-	-	-	6,056
	建設仮勘定	2,448,145	10,873,932	9,680,701	-	3,641,376	-	-	-	-	-	3,641,376
計	478,631,588	42,570,887	16,392,522	925,084	504,809,953	108,847,056	18,642,199	26,767	-	26,767	395,936,128	
無形固定資産 (特定償却資産)	ソフトウェア	5,092	159,798	-	-	164,891	9,276	4,184	-	-	-	155,614
	その他無形固定資産	2,400	6,487	-	-	8,887	484	434	-	-	-	8,403
	計	7,492	166,285	-	-	173,778	9,761	4,618	-	-	-	164,017
無形固定資産 (特定償却資産以外)	特許権	89,801	1,158	7,323	76	83,636	46,850	10,785	-	-	-	36,785
	ソフトウェア	558,954	27,856	-	-	586,811	464,019	62,024	-	-	-	122,791
	その他無形固定資産	121,776	9,520	-	-	131,296	75,641	7,881	-	-	-	55,655
	計	770,532	38,535	7,323	76	801,744	586,511	80,691	-	-	-	215,232
非償却資産	その他無形固定資産	308,738	81,097	86,518	-	303,317	-	-	1,273	-	-	302,044
	計	308,738	81,097	86,518	-	303,317	-	-	1,273	-	-	302,044
無形固定資産 合計	特許権	89,801	1,158	7,323	76	83,636	46,850	10,785	-	-	-	36,785
	ソフトウェア	564,047	187,654	-	-	751,702	473,296	66,208	-	-	-	278,405
	その他無形固定資産	432,915	97,105	86,518	-	443,502	76,125	8,315	1,273	-	-	366,103
	計	1,086,764	285,919	93,842	76	1,278,840	596,272	85,309	1,273	-	-	681,294
その他の 資産 合計	投資有価証券	4,483,309	3,934	1,998,200	-	2,489,044	-	-	-	-	-	2,489,044
	破産更生債権等	238,142	29,311	14,402	-	253,050	-	-	-	-	-	253,050
	貸倒引当金	△222,578	△29,800	△14,402	-	△237,976	-	-	-	-	-	△237,976
	その他の投資資産	4,098	3,157	2,238	-	5,017	-	-	-	-	-	5,017
	計	4,502,970	6,602	2,000,438	-	2,509,135	-	-	-	-	-	2,509,135

(注1)建物及び工具・器具及び備品の当期増加額の主な理由は次のとおりとなっています。

(単位:千円)

資産の種類	当期増加額	理由
建物	2,530,895	融合型生命科学総合研究棟完成等による微生物病研究所帰属資産の増加
	2,375,654	ナテク・インキュベーション棟完成等による産業科学研究所帰属資産の増加
	1,589,143	研究者宿泊施設完成等による本部事務機構帰属資産の増加
	838,605	感染動物実験施設完成等による免疫学フロンティア研究センター帰属資産の増加
	687,706	E1棟などにおける改修工事による工学研究科帰属資産の増加
計	8,022,005	
工具・器具及び備品	7,880,752	教育研究支援等の機器の購入による増加
	3,660,323	教育研究支援等の機器の現物寄附による増加
	2,475,012	診療機器等の購入による増加
	3,536,775	診療用リース資産の更新による増加
計	17,552,863	

(注2)工具・器具及び備品の当期減少額の主な理由は次のとおりとなっています。

(単位:千円)

資産の種類	当期減少額	理由
工具・器具及び備品	3,717,066	診療用リース資産の更新による減少
計	3,717,066	

## 2. たな卸資産の明細

(単位：千円)

種 類	期首残高	当期増加額		当期減少額		期末残高	摘要
		当期購入・ 製造・振替	その他	払出・振替	その他		
貯蔵品	82,573	389,609	-	390,003	-	82,179	
給食用材料	5,702	71,446	-	71,000	-	6,148	
医薬品	258,809	5,808,424	-	5,892,732	1,461	173,039	
診療材料	292,129	4,924,711	-	4,917,730	8,107	291,003	
計	639,214	11,194,192	-	11,271,467	9,569	552,371	

(注) 「当期減少額」の「その他」欄には、たな卸資産評価損・廃棄損の価額を記載しています。

### 3. 無償使用国有財産等の明細

区分	種別	所在地	面積 (㎡)	構造	機会費用の 金額(千円)	摘 要
土地	研究用地	吹田市古江台6丁目 他	12,746.41	-	5,340	
	管理用地	吹田市山田丘5281 他	2,648.27	-	7,724	
	小 計				13,064	
建物	国家公務員合同 宿舎	大阪府枚方市御殿山南町 4 他	4,400.81	R C	56,175	自動車保管 場所含む
	小 計				56,175	
工具・器具 及び備品	共焦点レーザー走査 蛍光顕微鏡 他	大阪府吹田市山田丘2-2 大阪 大学大学院医学系研究科 他	-	-	46,180	
	小 計				46,180	
合 計					115,420	

#### 4. PFIの明細

事業名	事業概要	施設所有形態	契約先	契約期間	摘要
大阪大学(石橋)学生交流棟整備等事業	<ul style="list-style-type: none"> <li>・学生交流棟の設計及び建設</li> <li>・学生交流棟の維持管理</li> <li>・学生交流棟における食堂、喫茶、売店の運営事業者誘致等</li> </ul>	BTO	PFI阪大学生交流棟株式会社	15.10.10 ～30.3.31	17.4.1引渡
大阪大学(吹田1)研究棟改修(工学部)施設整備等事業	<ul style="list-style-type: none"> <li>・研究棟の設計、建設、改修</li> <li>・研究棟の維持管理</li> <li>・研究教育補助業務</li> <li>・学校事務業務</li> <li>・学内便、郵便配送業務等</li> </ul>	新営:BOT 改修:BTO	吹田キャンパスサービス株式会社	17.5.31 ～31.3.31	BOT:31.3.31引渡予定 BTO:18.9.29～20.10.31引渡

\*BTO (Build Transfer Operate) 民間事業者が施設を建設し、施設完成直後に公共に所有権を移転し、民間事業者が維持管理及び運営を行う方式。

\*BOT (Build Operate Transfer) 民間事業者が施設を建設し、一定の事業期間所有・運営を行い、事業期間終了後に公共に所有権を移転する方式。

(注) PFIによるサービス部分の対価の支払予定額は次のとおりです。

大阪大学(石橋)学生交流棟整備等事業

(1) 貸借対照表日後一年以内のPFI期間に係る支払予定額 31,729 千円

(2) 貸借対照表日後一年を超えるPFI期間に係る支払予定額 222,107 千円

大阪大学(吹田1)研究棟改修(工学部)施設整備等事業

(1) 貸借対照表日後一年以内のPFI期間に係る支払予定額 82,632 千円

(2) 貸借対照表日後一年を超えるPFI期間に係る支払予定額 711,340 千円

なお、上記の各事業の支払予定額は、物価変動に応じて予め約定した一定の算定方法に従い変更されます。

## 5. 有価証券の明細

### 5-1 流動資産として計上された有価証券

(単位：千円)

	種類及び 銘柄	取得価額	券面総額	貸借対照表 計上額	当期損益に含 まれた評価差額	摘要
満期保有 目的債券	利付国債5年49回	991,000	1,000,000	999,100	-	
	利付国債5年49回	991,000	1,000,000	999,100	-	
	譲渡性預金	23,000,000	23,000,000	23,000,000	-	
	計	24,982,000	25,000,000	24,998,200	-	
貸借対照表 計上額				24,998,200		

### 5-2 投資その他の資産として計上された有価証券

(単位：千円)

	種類及び 銘柄	取得価額	券面総額	貸借対照表 計上額	当期損益に含 まれた評価差額	摘要
満期保有 目的債券	利付国債5年61回	499,880	500,000	499,958	-	
	利付国債5年61回	500,000	500,000	500,000	-	
	山形県平成18年度 第7回公募債5年	490,676	490,000	490,225	-	
	兵庫県平成19年度 第10回公募債5年	798,592	800,000	799,284	-	
	京都市平成19年度 第1回公募債5年	159,336	160,000	159,668	-	
	千葉市平成14年度 第1回公募債10年	39,816	40,000	39,908	-	
	計	2,488,300	2,490,000	2,489,044	-	
貸借対照表 計上額				2,489,044		



## 6. 出資金の明細

- ・ 該当ありません。

7. 長期貸付金の明細

- ・ 該当ありません。

8. 借入金の明細

(単位：千円)

区分	期首残高	当期増加額	当期減少額	期末残高	平均利率 (%)	返済期限	摘要
国立大学財務・経営センター 長期借入金	6,699,758	1,943,933	293,813	8,349,878	1.36	H47.3.20	
計	6,699,758	1,943,933	293,813	8,349,878			
うち1年以内返済予定額				478,828			
差引計				7,871,050			

(注) 平均利率については、長期借入金の期末残高に対する加重平均利率を記載しております。

〈参考〉

長期借入金ではありませんが、下記国立大学財務・経営センター債務負担金があります。

(単位：千円)

区分	期首残高	当期増加額	当期減少額	期末残高	平均利率 (%)	返済期限	摘要
国立大学財務・経営センター 債務負担金	28,462,354	-	3,891,409	24,570,944	5.01	H34.9.29	
計	28,462,354	-	3,891,409	24,570,944			
うち1年以内返済予定額				3,771,895			
差引計				20,799,049			

(注) 平均利率については、債務負担金の期末残高に対する加重平均利率を記載しております。

9. 国立大学法人等債の明細

- ・ 該当ありません。

10. 引当金の明細

10-1 引当金の明細

(単位：千円)

区 分	期首残高	当期増加額	当期減少額		期末残高	摘 要
			目的使用	その他		
賞与引当金	133,440	134,605	131,178	2,262	134,605	その他の内訳は退職等による賞与不支給分の戻入
合 計	133,440	134,605	131,178	2,262	134,605	

## 10-2 貸付金等に対する貸倒引当金の明細

(単位：千円)

区 分	貸付金等の残高			貸倒引当金の残高			摘要
	期首残高	当期増減額	期末残高	期首残高	当期増減額	期末残高	
破産更生債権等	238,142	14,908	253,050	222,578	15,397	237,976	
未収学生納付金収入	138,313	4,592	142,905	2,913	504	3,418	
未収附属病院収入	5,126,808	1,330,569	6,457,377	31,714	△ 10,509	21,204	
合 計	5,503,263	1,350,070	6,853,333	257,206	5,392	262,599	

## (注) 貸倒見積高の算定方法

一般債権は過去の貸倒実績率により貸倒見積高として算定しております。

貸倒懸念債権については、担保又は保証が付されている債権について、債権額から担保の処分見込額及び保証による回収見込額を減額し、その残高について債務者の経済状態等を考慮して貸倒見積高を算定しております。

破産更生債権等については、債権額から担保の処分見込額及び保証による回収見込額を減額し、その残額を貸倒見積高としております。

## 10-3 退職給付引当金の明細

(単位：千円)

区 分	期首残高	当期増加額	当期減少額	期末残高	摘 要
退職給付債務合計額	382	5	129	259	
退職一時金に係る債務	382	5	129	259	
退職給付引当金	382	5	129	259	

11. 保証債務の明細

区分	期首残高		当期増加		当期減少		期末残高		保証料収益
	件数	金額(千円)	件数	金額(千円)	件数	金額(千円)	件数	金額(千円)	金額(千円)
国立大学財務・経営 センター債務負担金	1	28,462,354	-	-	1	3,891,409	1	24,570,944	-



## 12. 資本金及び資本剰余金の明細

(単位：千円)

区分		期首残高	当期増加額	当期減少額	期末残高	摘要
資本金	政府出資金	268,443,720	-	-	268,443,720	
	計	268,443,720	-	-	268,443,720	
資本剰余金	資本剰余金					
	施設費	14,257,911	(103,610) 6,920,860	-	21,178,771	施設費による資産の取得(注1)
	運営費交付金	103,030	-	-	103,030	
	授業料	13,213	1,575	-	14,788	授業料による非償却資産の取得
	補助金等	15,478,997	-	-	15,478,997	
	寄附金等	570,181	1,000	-	571,181	寄附による非償却資産の取得
	目的積立金	2,144,282	3,651,851	3,795	5,792,338	目的積立金による資産の取得(注2)
	旧法人承継積立金	98,253	365,492	-	463,745	旧法人承継積立金による資産の取得
	無償譲与	300,498	-	85,587	214,910	非償却資産の除却
	その他の資本剰余金	5,268,262	-	-	5,268,262	
	政府出資等	△620,492	-	313,525	△934,017	特定資産及び非償却資産の除却
	計	37,614,138	(103,610) 10,940,779	402,908	48,152,009	
	損益外減価償却累計額	33,600,397	5,352,609	161,923	38,791,082	特定資産の除却
	損益外減損損失累計額	1,273	22,848	-	24,122	減損処理
差引計	4,012,468	5,565,320	240,984	9,336,804		

(注1) 資本剰余金の当期増加額について、国立大学財務・経営センターからの受入相応額を( )書きで内書表示しています。

(注2) 当期減少額は、目的積立金を財源として計上した建設仮勘定のうち、前事業年度末から引き続き本事業年度末においても計上されているものについて、資本剰余金から目的積立金に振り替えたことによるものです。

### 13. 積立金等の明細及び目的積立金の取崩しの明細

#### 13-1 積立金の明細

(単位：千円)

区 分	期首残高	当期増加額	当期減少額	期末残高	摘要
積立金 (準用通則法第44条第1項に基づく積立金)	16,326,758	3,535,444	-	19,862,202	(注1)
(教育研究等の質の向上及び組織運営の改善) 目的積立金 (準用通則法第44条第3項に基づく積立金)	4,051,207	600,499	4,338,443	313,263	(注2)
旧法人承継積立金	389,014	-	383,587	5,427	(注3)
計	20,766,980	4,135,943	4,722,031	20,180,893	

(注1) 当期増加額は、前期末未処分利益から積み立てられたものです。

(注2) 当期増加額は、大臣の承認を受けて積み立てられたもの及び、目的積立金を財源として計上した建設仮勘定のうち、前事業年度末から引き続き本事業年度末においても計上されているものについて、資本剰余金から目的積立金に振り替えたことによるものです。

当期減少額は、当該積立金の用途に沿った使用によるものです。

(注3) 当期減少額は、当該積立金の用途に沿った使用によるものです。

## 13-2 目的積立金の取崩しの明細

(単位：千円)

区 分		金額	摘要
目的積立金取崩額	(教育研究等の質の向上及び組織運営の改善) 目的積立金	663,572	費用の発生(注)
	計	663,572	
旧法人承継積立金 取崩額	目的積立金相当	18,095	費用の発生
	計	18,095	
その他	(教育研究等の質の向上及び組織運営の改善) 目的積立金	3,674,871	資産の購入
	旧法人承継積立金(目的積立金相当)	365,492	資産の購入
	計	4,040,363	
合計		4,722,031	

(注) 損益計算書上の目的積立金取崩額には、前事業年度以前の建設仮勘定より振り替えられた費用額に係る目的積立金取崩額23,019千円が含まれているため、本表の目的積立金取崩額とは一致しておりません。

## 14. 業務費及び一般管理費の明細

(単位：千円)

業務費			
教育経費			
消耗品費	868,336		
備品費	394,517		
印刷製本費	193,165		
図書費	167,300		
水道光熱費	303,875		
旅費交通費	456,691		
通信運搬費	32,108		
賃借料	162,741		
車両燃料費	102		
福利厚生費	15,231		
保守管理委託費	269,635		
修繕費	269,602		
損害保険料	3,110		
広告宣伝費	27,228		
行事費	63,933		
諸会費	25,549		
会議費	22,504		
報酬・委託・手数料	430,738		
奨学費	821,363		
減価償却費	374,614		
貸倒損失	15,119		
徴収不能引当金繰入額	1,738		
雑費	73,495		
交際費	2,442	4,995,148	
研究経費			
消耗品費	2,978,119		
備品費	1,511,785		
印刷製本費	168,778		
図書費	343,707		
水道光熱費	1,213,968		
旅費交通費	1,187,712		
通信運搬費	115,541		
賃借料	171,527		
車両燃料費	267		
福利厚生費	630		
保守管理委託費	1,152,021		
修繕費	1,129,813		
損害保険料	2,578		
広告宣伝費	36,024		
行事費	3,776		
諸会費	155,978		
会議費	53,121		
報酬・委託・手数料	1,417,978		
租税公課	50		
減価償却費	5,569,851		
雑費	526,591		
交際費	4,848		
学用患者費	115,773	17,860,446	
診療経費			
材料費			
医薬品費	5,892,732		
診療材料費	4,917,730		
医療消耗器具備品費	41,659		
給食用材料費	71,000	10,923,122	

委託費			
検査業務委託費	1,033,143		
給食業務委託費	462,697		
寝具業務委託費	654		
医事業務委託費	371,670		
清掃業務委託費	214,209		
保守業務委託費	69,522		
その他の委託費	777,095	2,928,992	
設備関係費			
減価償却費	3,368,562		
機器賃借料	164,268		
地代家賃	65,167		
修繕費	571,183		
機器保守費	300,804	4,469,986	
研修費		2,998	
経費			
消耗品費	366,134		
備品費	132,589		
印刷製本費	11,337		
図書費	12,940		
水道光熱費	668,278		
旅費交通費	15,277		
通信運搬費	35,490		
賃借料	41,537		
保険料	30,778		
広告宣伝費	4,008		
行事費	754		
諸会費	677		
会議費	111		
職員被服費	18,510		
報酬・委託・手数料	29,019		
貸倒損失	275		
徴収不能引当金繰入額	29,780		
雑費	54,511		
交際費	150	1,452,163	19,777,263
教育研究支援経費			
消耗品費		121,550	
備品費		101,386	
印刷製本費		14,391	
図書費		984,910	
水道光熱費		138,880	
旅費交通費		35,414	
通信運搬費		22,249	
賃借料		26,557	
車両燃料費		100	
保守管理委託費		319,673	
修繕費		35,806	
損害保険料		869	
広告宣伝費		1,714	
行事費		148	
諸会費		1,709	
会議費		1,111	
報酬・委託・手数料		159,603	
減価償却費		1,802,925	
雑費		34,325	
交際費		936	3,804,267
受託研究費			12,957,256
受託事業費			642,417

役員人件費			
報酬		130,186	
賞与		45,020	
法定福利費		13,514	188,720
教員人件費			
常勤教員給与			
給料	17,616,554		
賞与	6,246,242		
退職給付費用	2,044,022		
法定福利費	2,726,755	28,633,574	
非常勤教員給与			
給料	6,800,344		
賞与	52,621		
退職給付費用	21,338		
法定福利費	592,367	7,466,672	36,100,247
職員人件費			
常勤職員給与			
給料	8,904,671		
賞与	2,613,741		
退職給付費用	1,388,230		
法定福利費	1,372,368	14,279,012	
非常勤職員給与			
給料	5,156,531		
賞与	374,722		
賞与引当金繰入額	132,343		
退職給付費用	2,961		
法定福利費	647,020	6,313,580	20,592,592
一般管理費			
消耗品費		284,602	
備品費		98,365	
印刷製本費		81,211	
図書費		102,760	
水道光熱費		420,089	
旅費交通費		159,691	
通信運搬費		80,671	
賃借料		38,541	
車両燃料費		159	
福利厚生費		8,675	
保守管理委託費		953,067	
修繕費		355,626	
損害保険料		59,296	
広告宣伝費		22,114	
行事費		3,607	
諸会費		24,352	
会議費		5,813	
報酬・委託・手数料		816,988	
租税公課		41,512	
減価償却費		222,563	
徴収不能引当金繰入額		293	
雑費		72,585	
交際費		2,308	3,854,900

(注1) 常勤、非常勤の定義については「国立大学法人等の役員の報酬等及び職員の給与の水準の公表方法等について(ガイドライン)」によっています。

(注2) 常勤職員には、在外職員、任期付職員、再任用職員及び臨時的任用職員を含み、受託研究費等により雇用した職員を除きます。

(注3) 非常勤職員とは、常勤職員ならびに受託研究費等により雇用する者及び人材派遣会社へ支払う費用以外の職員です。

## 15. 運営費交付金債務及び運営費交付金収益の明細

### 15-1 運営費交付金債務

(単位：千円)

交付年度	期首残高	交付金 当期交付額	当 期 振 替 額						期末残高
			運営費交付 金収益	資産見返運 営費交付金	建設仮勘定見返 運営費交付金	資本剰余金	臨時利益	小 計	
平成17年度	4,949	-	-	-	-	-	4,949	4,949	-
平成18年度	3,445	-	-	-	-	-	3,445	3,445	-
平成19年度	61,373	-	-	-	-	-	61,373	61,373	-
平成20年度	3,110,536	-	3,100,850	9,585	-	-	99	3,110,536	-
平成21年度	-	49,266,988	45,699,198	600,467	181,661	-	2,785,660	49,266,988	-
合 計	3,180,305	49,266,988	48,800,049	610,053	181,661	-	2,855,529	52,447,293	-

(注1) 損益計算書上の運営費交付金収益には、前事業年度以前の建設仮勘定見返運営費交付金からの振替額184千円が含まれているため、本表の運営費交付金収益とは一致しておりません。

(注2) 中期目標期間の最終事業年度における精算のための収益化による運営費交付金収益は、損益計算書において臨時利益として表示しております。

## 15-2 運営費交付金収益

(単位：千円)

業務等区分	17年度交付分	18年度交付分	19年度交付分	20年度交付分	21年度交付分	合計
期間進行基準	-	-	-	-	42,512,345	42,512,345
業務達成基準	-	-	-	1,068	2,298,598	2,299,667
費用進行基準	-	-	-	3,099,782	888,254	3,988,037
会計基準第77第3項による振替額	4,949	3,445	61,373	99	2,785,660	2,855,529
合計	4,949	3,445	61,373	3,100,950	48,484,858	51,655,578

(注1) 損益計算書上の運営費交付金収益には、前事業年度以前の建設仮勘定見返運営費交付金からの振替額184千円が含まれているため、本表の運営費交付金収益とは一致しておりません。

(注2) 国立大学法人会計基準第77第3項の規定に基づき、運営費交付金債務の残高を全額収益に振り替えております。なお、当該収益は損益計算書において臨時利益として表示しております。



16. 運営費交付金以外の国等からの財源措置の明細

16-1 施設費の明細

(単位：千円)

区分	当期交付額	左の会計処理内訳				摘要
		建設仮勘定 見返施設費	資本剰余金	施設費収益	その他	
質量分析システム	88,500	-	88,452	48	-	
パイオン捕獲システム	326,000	-	324,059	1,940	-	
X線結晶構造解析装置	69,930	-	69,930	-	-	
(吹田2) 医学部定員増に伴う 学生教育用施設整備	36,003	-	34,276	1,726	-	
バイオ情報遺伝子代謝解析 システム	216,000	-	212,974	3,025	-	
超高分解能生体ダイナミクス 解析システム	722,000	-	720,982	1,017	-	
3Dトモグラフィ透過電子顕微 鏡システム	47,000	-	46,830	170	-	
ナノデバイス超精密加工・物 性評価システム	190,000	-	186,271	3,728	-	
高温超伝導材料作製・評価シ ステム	114,000	-	113,820	180	-	
MALDI-TOF質量分析装置	42,155	-	41,958	197	-	
蛋白質溶液構造解析装置	541,000	-	541,000	-	-	
微細構造評価解析システム	190,000	-	189,945	55	-	
多目的磁場発生装置	190,000	-	190,000	-	-	
(吹田1) 研究棟改修Ⅱ期(産 研)	711,171	-	621,096	90,074	-	
(豊中) 耐震対策事業	1,029,147	-	910,696	118,450	-	
(吹田) 耐震対策事業	1,082,646	-	999,808	82,837	-	
(箕面) 耐震対策事業Ⅱ	204,667	-	183,968	20,699	-	
(豊中) 耐震対策事業Ⅱ	508,163	-	459,395	48,767	-	
(医病) 基幹・環境整備(空 調設備更新等)	41,170	-	14,263	26,906	-	
(吹田) 本館改修(微研)	510,770	508,208	2,457	104	-	
営繕事業	122,000	-	103,610	18,389	-	
(吹田) 先端研究施設	1,027,880	1,025,065	-	2,815	-	
(吹田) 先端研究施設(WPI)	669,735	669,424	-	311	-	
(吹田) 耐震・エコ再生	582,934	569,430	12,402	1,101	-	
(吹田) 研究棟改修(工学部) 施設整備等事業(PFI事業13-4)	360,459	-	360,459	-	-	
(豊中) 学生交流棟施設整備 事業(PFI事業13-5)	52,262	-	52,262	-	-	
計	9,675,596	2,772,129	6,480,921	422,546	-	

## 16-2 補助金等の明細

(単位：千円)

区 分	当期交付額	当期振替額						摘要
		建設仮勘定 見返補助金等	資産見返 補助金等	資本剰余金	預り補助金 等	長期預り 補助金等	収益計上	
研究拠点形成費等 補助金	2,908,753	39,941	297,959	-	-	-	2,570,852	
大学改革推進等補 助金	341,926	-	4,778	-	-	-	337,148	
国際研究拠点形成 促進事業補助金	1,038,461	-	231,576	-	-	-	806,885	
国立大学法人設備 整備費補助金	2,676,453	-	2,604,859	-	-	-	71,594	
科学技術総合推進 費補助金	968,800	-	183,558	-	-	-	785,241	
国際化拠点整備事 業費補助金	263,718	-	10,213	-	-	-	253,505	
研究開発施設共用 等促進費補助金	116,694	-	4,247	-	-	-	112,446	
地球観測衛星開発 費補助金	61,451	-	15,172	-	-	-	46,278	
研究者海外派遣基 金助成金	117,852	-	-	-	116,208	-	1,643	
先端研究助成基金 助成金	1,106,245	-	-	-	1,106,245	-	-	
21世紀東アジア 青少年大交流計画	14,468	-	-	-	6,475	-	7,992	
NICT国際交流 プログラム	3,281	-	-	-	-	-	3,281	
老人保健事業推進 費等補助金	13,988	-	-	-	-	-	13,988	
感染症予防事業費 等補助金	25,533	-	13,358	-	-	-	12,174	
医療施設運営費等 補助金	108,595	-	82,344	-	-	-	26,250	
大阪府ハイリスク 発熱外来等施設・ 設備整備費補助金	4,310	-	4,310	-	-	-	-	
大阪府協力型発熱 外来整備等促進補 助金	150	-	-	-	-	-	150	
革新的実用原子力 技術開発費補助金	22,496	-	13,750	-	-	-	8,745	
産学連携人材育成 支援事業費補助	12,491	-	-	-	-	-	12,491	
産業技術研究開発 施設整備費補助金	58,240	58,240	-	-	-	-	-	
住宅市場整備等推 進事業費補助金	4,839	-	-	-	-	-	4,839	
間接経費	1,435,954	56,926	432,382	-	80,000	-	866,644	
合 計	11,304,702	155,108	3,898,510	-	1,308,928	-	5,942,154	

(注1) 表示区分の見直しにより、当事業年度から間接経費を別区分として表示しております。

(注2) 損益計算書上の補助金等収益には、前事業年度以前の建設仮勘定見返補助金等からの振替額8,151千円が含まれているため、本表の収益計上とは一致していません。

17. 役員及び教職員の給与の明細

(単位：千円、人)

区 分		報酬又は給与		退職給付	
		支 給 額	支給人員	支 給 額	支給人員
役 員	常 勤	(171,725) 171,725	10	(-) -	-
	非常勤	(-) 3,481	1	(-) -	-
	計	(171,725) 175,206	11	(-) -	-
教職員	常 勤	(35,381,210) 35,381,210	4,371	(3,432,253) 3,432,253	266
	非常勤	(-) 12,515,399	5,989	(-) 24,300	22
	計	(35,381,210) 47,896,609	10,360	(3,432,253) 3,456,553	288
合 計	常 勤	(35,552,935) 35,552,935	4,381	(3,432,253) 3,432,253	266
	非常勤	(-) 12,518,880	5,990	(-) 24,300	22
	計	(35,552,935) 48,071,815	10,371	(3,432,253) 3,456,553	288

(注1) 教職員への報酬又は給与支給人員数は、年間平均支給員数で算出しています。

(注2) 役員に対する報酬等の支給基準は、本学役員報酬規程を定めています。

(注3) 教職員に対する給与の支給基準は、本学教職員給与規程を定めています。

(注4) 退職手当の支給基準は、本学役員退職手当規程及び教職員退職手当規程を定めています。

(注5) 常勤、非常勤の定義については「国立大学法人等の役員の報酬等及び職員の給与の水準の公表方法等について（ガイドライン）」によっています。

(注6) 常勤職員には、在外職員、任期付職員、再任用職員及び臨時的任用職員を含み、受託研究費等により雇用した職員を除きます。

(注7) 非常勤職員とは、常勤職員ならびに受託研究費等により雇用する者及び人材派遣会社へ支払う費用以外の職員です。

(注8) 国からの承継職員等に係る支給額は、上段（ ）に内数として記載しています。

(注9) 支給額には、賞与引当金繰入額及び退職給付引当金繰入額は含まれておりません。

(注10) 常勤教職員の報酬又は給与の支給額には、国際研究拠点形成促進事業費補助金で支弁した人件費（79,270千円）が含まれております。

## 18. 開示すべきセグメント情報

(単位：千円)

区 分	附属図書館	大学院文学研究科	大学院 人間科学研究科	大学院法学研究科	大学院経済学研究科	大学院理学研究科
業務費用						
業務費（注1）	1,698,480	1,724,597	1,630,441	627,202	1,285,025	5,113,062
教育経費	780	118,579	184,252	74,733	139,564	341,803
研究経費	-	139,673	178,680	52,082	199,617	1,139,215
診療経費	-	-	-	-	-	-
教育研究支援経費	1,202,486	-	-	-	-	1,392
受託研究費	809	2,182	26,089	2,915	42,191	387,345
受託事業費	6,100	0	28,745	-	-	32,434
人件費	488,304	1,464,160	1,212,674	497,471	903,652	3,210,872
一般管理費（注1）	7,178	39,151	35,336	64,625	27,088	156,896
財務費用	-	-	-	-	-	257
雑損	-	-	-	-	-	4,396
小 計	1,705,658	1,763,748	1,665,777	691,828	1,312,114	5,274,612
業務収益						
運営費交付金収益	51,116	4,257	3,626	30,789	3,597	52,537
学生納付金収益	-	-	-	-	-	-
附属病院収益	-	-	-	-	-	-
受託研究等収益	-	2,172	24,288	2,500	42,008	411,394
受託事業等収益	6,100	19	28,768	-	-	33,573
寄附金収益	9,521	14,916	15,624	17,733	29,174	108,854
施設費収益	-	47,217	-	28,391	11,145	6,269
補助金等収益	△1,890	876	131,775	5,400	247,450	80,931
財務収益	-	-	-	-	-	-
雑益	321,348	35,437	39,858	6,150	23,644	641,100
小 計	386,196	104,897	243,941	90,964	357,019	1,334,659
業務損益（注2）	△1,319,462	△1,658,850	△1,421,836	△600,863	△955,095	△3,939,952
土地	2,007,032	933,742	4,303,138	555,447	828,459	9,876,077
建物	1,685,060	1,085,391	930,609	683,862	779,232	6,589,547
構築物	45,508	57,212	29,102	19,579	20,691	126,536
その他	23,287,465	473,064	89,035	28,377	116,233	3,056,616
附属資産（注3）	27,025,066	2,549,410	5,351,886	1,287,266	1,744,616	19,648,778

(注1) 減価償却費、損益外減価償却相当額及び損益外減損損失相当額並びに引当外賞与増加見積額及び引当外退職給付増加見積額

(単位：千円)

減価償却費	310,171	5,712	26,357	1,585	14,240	706,805
損益外減価償却相当額	371,025	90,533	57,908	38,095	60,017	456,069
損益外減損損失相当額	-	-	-	-	-	-
引当外賞与増加見積額	2,140	△4,196	971	2,076	△548	△4,981
引当外退職給付増加見積額	32,424	40,545	110,727	89,818	△28,871	△29,801

(単位：千円)

区 分	大学院医学系研究科	大学院歯学研究科	大学院薬学研究科	大学院工学研究科	大学院 基礎工学研究科	大学院 言語文化研究科
業務費用						
業務費（注1）	9,928,422	1,582,675	1,538,635	13,302,474	4,597,090	1,334,025
教育経費	265,261	116,680	122,106	818,378	347,215	75,202
研究経費	2,388,167	259,331	267,932	2,739,355	978,759	34,578
診療経費	-	-	-	-	-	-
教育研究支援経費	15,294	-	-	-	-	-
受託研究費	1,935,042	37,048	349,966	2,910,867	675,983	11,269
受託事業費	49,610	17,489	8,559	203,791	10,214	1,198
人件費	5,275,045	1,152,125	790,070	6,630,082	2,584,917	1,211,777
一般管理費（注1）	177,972	77,298	44,259	325,538	95,420	32,943
財務費用	742	-	283	71,311	771	-
雑損	21,615	297	21,091	66,214	59	-
小 計	10,128,753	1,660,271	1,604,270	13,765,539	4,693,341	1,366,968
業務収益						
運営費交付金収益	97,376	518	36,516	206,193	23,411	7,109
学生納付金収益	-	-	-	-	-	-
附属病院収益	-	-	-	-	-	-
受託研究等収益	1,939,078	22,518	384,401	3,186,746	734,735	12,110
受託事業等収益	50,427	17,798	8,560	206,159	10,214	1,216
寄附金収益	2,177,410	56,189	73,700	394,150	105,907	4,348
施設費収益	6,850	-	-	62,189	1,433	-
補助金等収益	609,980	23,075	34,497	1,584,051	357,938	-
財務収益	-	-	-	-	-	-
雑益	1,064,088	155,360	108,612	1,383,512	522,852	11,620
小 計	5,945,211	275,459	646,286	7,023,002	1,756,494	36,405
業務損益（注2）	△4,183,541	△1,384,811	△957,983	△6,742,537	△2,936,846	△1,330,563
土地	11,869,465	2,825,419	5,333,017	33,304,332	7,615,002	891,334
建物	7,965,300	2,114,170	901,275	12,479,219	4,670,985	504,998
構築物	168,115	26,220	14,275	321,416	479,122	13,239
その他	2,962,500	401,977	591,382	4,012,774	1,473,960	25,814
附属資産（注3）	22,965,381	5,367,788	6,839,951	50,117,742	14,239,071	1,435,386

(注1) 減価償却費、損益外減価償却相当額及び損益外減損損失相当額並びに引当外賞与増加見積額及び引当外退職給付増加見積額

(単位：千円)

減価償却費	925,385	120,281	150,112	1,748,272	702,197	1,752
損益外減価償却相当額	424,186	105,689	52,312	640,614	586,604	20,915
損益外減損損失相当額	-	-	-	-	-	-
引当外賞与増加見積額	9,203	5,384	△1,540	2,660	△409	△2,106
引当外退職給付増加見積額	70,245	100,811	△16,769	142,971	63,915	125,107

(単位：千円)

区 分	大学院 国際公共政策研究科	大学院 情報科学研究科	大学院 生命機能研究科	大学院 高等司法研究科	外国語学部	微生物病研究所
業務費用						
業務費（注1）	618,451	2,312,375	2,535,848	472,783	1,004,452	3,268,724
教育経費	48,976	246,222	28,261	73,324	263,882	9,643
研究経費	36,327	360,211	820,907	17,048	11,076	1,036,494
診療経費	-	-	-	-	-	-
教育研究支援経費	-	-	-	-	-	-
受託研究費	17,495	434,900	501,950	-	198	1,077,120
受託事業費	2,297	1,000	4,000	198	-	17,522
人件費	513,354	1,270,040	1,180,728	382,211	729,294	1,127,942
一般管理費（注1）	12,682	51,323	42,513	7,589	39,574	74,538
財務費用	3	59	-	-	-	38
雑損	0	76	897	-	-	11,234
小 計	631,136	2,363,835	2,579,259	480,372	1,044,027	3,354,534
業務収益						
運営費交付金収益	7,581	1,366	774	5,824	2,508	266,887
学生納付金収益	-	-	-	-	-	-
附属病院収益	-	-	-	-	-	-
受託研究等収益	17,109	485,280	659,321	-	-	1,161,924
受託事業等収益	2,297	1,000	4,000	216	-	30,576
寄附金収益	16,434	45,271	159,574	4,056	6,771	176,578
施設費収益	-	3,025	3,724	4,141	22,271	80
補助金等収益	△537	282,753	469,138	-	△1,638	△69,765
財務収益	-	-	-	-	-	-
雑益	18,370	102,174	413,070	4,050	4,978	380,365
小 計	61,256	920,871	1,709,604	18,288	34,891	1,946,648
業務損益（注2）	△569,879	△1,442,963	△869,655	△462,084	△1,009,135	△1,407,886
土地	376,871	1,229,468	2,469,581	879,403	3,159,830	4,898,116
建物	559,347	2,415,043	2,071,851	1,161,110	1,386,381	3,122,511
構築物	2,135	12,943	107,127	4,275	138,816	28,815
その他	11,457	487,633	1,711,735	26,681	47,755	1,063,687
附属資産（注3）	949,812	4,145,088	6,360,295	2,071,470	4,732,783	9,113,132

(注1) 減価償却費、損益外減価償却相当額及び損益外減損損失相当額並びに引当外賞与増加見積額及び引当外退職給付増加見積額

(単位：千円)

減価償却費	1,864	137,564	470,515	2,235	16,036	581,771
損益外減価償却相当額	26,309	112,436	105,288	51,272	195,208	128,944
損益外減損損失相当額	-	-	-	-	-	-
引当外賞与増加見積額	△3,870	△709	1,284	△648	213	△810
引当外退職給付増加見積額	△36,757	△2,324	32,373	5,427	11,042	62,543

(単位：千円)

区 分	産業科学研究所	蛋白質研究所	社会経済研究所	接合科学研究所	サイバーメディアセンター	核物理研究センター
業務費用						
業務費（注1）	3,590,293	2,210,551	423,797	1,657,655	2,547,034	1,648,120
教育経費	25,807	10,501	419	16,992	13,705	7,456
研究経費	1,178,619	799,617	90,150	402,829	91,401	1,130,819
診療経費	-	-	-	-	-	-
教育研究支援経費	6,870	12,131	-	-	2,051,842	-
受託研究費	741,280	691,075	12,926	610,394	61,555	28,391
受託事業費	46,617	743	-	3,395	-	-
人件費	1,591,097	696,481	320,301	624,043	328,529	481,453
一般管理費（注1）	84,319	49,717	18,099	19,891	95,343	37,821
財務費用	420	3,486	-	254	150,476	3,081
雑損	37,458	55,153	-	0	0	1,678
小 計	3,712,492	2,318,909	441,897	1,677,800	2,792,853	1,690,701
業務収益						
運営費交付金収益	303,737	290,082	26,660	69,435	160,977	45,631
学生納付金収益	-	-	-	-	-	-
附属病院収益	-	-	-	-	-	-
受託研究等収益	849,575	716,614	12,943	622,789	57,438	14,233
受託事業等収益	49,872	811	-	3,667	-	-
寄附金収益	169,411	81,262	7,383	126,044	8,347	33,320
施設費収益	151,374	17,766	-	55	4,443	-
補助金等収益	△22,345	△7,465	△14,863	-	△16,051	-
財務収益	-	-	-	-	-	-
雑益	565,197	259,340	11,678	98,510	61,727	84,668
小 計	2,066,823	1,358,413	43,802	920,502	276,882	177,854
業務損益（注2）	△1,645,668	△960,496	△398,094	△757,297	△2,515,971	△1,512,847
土地	8,580,000	5,105,250	1,085,024	4,910,000	2,484,941	5,440,000
建物	6,285,347	2,837,520	132,501	558,868	1,781,637	2,300,659
構築物	88,415	75,084	28,335	4,405	56,341	104,013
その他	1,977,813	935,305	14,108	714,968	5,215,697	553,958
帰属資産（注3）	16,931,576	8,953,160	1,259,969	6,188,242	9,538,618	8,398,631

(注1) 減価償却費、損益外減価償却相当額及び損益外減損損失相当額並びに引当外賞与増加見積額及び引当外退職給付増加見積額

(単位：千円)

減価償却費	640,868	371,270	5,443	344,435	1,745,479	450,443
損益外減価償却相当額	269,881	121,763	6,583	30,954	82,897	126,705
損益外減損損失相当額	-	-	-	-	-	-
引当外賞与増加見積額	△480	3,398	1,267	△2,416	659	△3,118
引当外退職給付増加見積額	3,656	98,993	405	△27,596	17,881	△49,681

(単位：千円)

区 分	レーザーエネルギー 学研究中心	低温センター	超高压電子顕微鏡 センター	ラジオアイソトープ 総合センター	環境安全研究管理 センター	生物工学国際交流 センター
業務費用						
業務費（注1）	1,803,819	144,283	381,704	73,865	85,288	160,649
教育経費	21,589	-	-	173	-	-
研究経費	987,432	78,379	143,686	31,501	16,763	34,106
診療経費	-	-	-	-	-	-
教育研究支援経費	-	48,112	-	10,531	17,361	-
受託研究費	227,797	5,312	117,194	1,737	16,389	33,378
受託事業費	2,500	-	-	-	-	27,959
人件費	564,500	12,479	120,822	29,921	34,774	65,203
一般管理費（注1）	85,188	-	45	-	1,598	-
財務費用	439	-	-	-	-	696
雑損	14,792	-	0	-	-	0
小 計	1,904,240	144,283	381,750	73,865	86,886	161,345
業務収益						
運営費交付金収益	311,713	-	3,395	1,092	-	-
学生納付金収益	-	-	-	-	-	-
附属病院収益	-	-	-	-	-	-
受託研究等収益	252,922	-	79,642	-	-	28,855
受託事業等収益	2,500	-	-	-	-	16,344
寄附金収益	15,995	1,441	10,672	92	36	3,498
施設費収益	2,669	-	3,544	-	-	-
補助金等収益	95,672	△24,000	△187,162	-	-	△44,982
財務収益	-	-	-	-	-	-
雑益	99,221	24,827	29,364	1,049	2,721	4,615
小 計	780,694	2,268	△60,544	2,233	2,757	8,332
業務損益（注2）	△1,123,546	△142,014	△442,294	△71,631	△84,128	△153,013
土地	6,014,033	137,836	1,704,734	268,612	94,135	35,777
建物	2,231,279	59,649	310,455	429,837	248,531	66,853
構築物	24,709	1,522	15,784	15,033	367	43
その他	420,677	285,010	409,573	14,571	48,479	52,770
帰属資産（注3）	8,690,699	484,019	2,440,547	728,054	391,514	155,444

(注1) 減価償却費、損益外減価償却相当額及び損益外減損損失相当額並びに引当外賞与増加見積額及び引当外退職給付増加見積額

(単位：千円)

減価償却費	187,832	51,593	79,018	10,140	12,886	5,316
損益外減価償却相当額	113,010	4,663	37,409	26,809	16,515	3,101
損益外減損損失相当額	-	-	-	-	-	-
引当外賞与増加見積額	31	0	△951	△5	16	511
引当外退職給付増加見積額	31,067	561	△27,613	2,246	2,946	4,138



(単位：千円)

区 分	極限量子科学 研究センター	太陽エネルギー化学 研究センター	留学生センター	先端科学イノベー ションセンター	総合学術博物館	大学教育実践 センター
業務費用						
業務費（注1）	255,570	132,662	214,625	610,230	193,023	787,978
教育経費	-	-	28,503	27,015	245	345,381
研究経費	122,542	34,931	7,741	150,115	8,864	39,431
診療経費	-	-	-	-	-	-
教育研究支援経費	-	-	16,100	3,368	70,836	-
受託研究費	19,371	28,299	-	236,804	109	4,801
受託事業費	-	-	-	265	-	-
人件費	113,655	69,431	162,278	192,661	112,967	398,363
一般管理費（注1）	1,612	66	1,671	15,847	1,460	46,078
財務費用	-	-	-	-	-	-
雑損	0	-	-	-	-	-
小 計	257,182	132,728	216,296	626,077	194,483	834,056
業務収益						
運営費交付金収益	1,022	-	122	-	-	1,363
学生納付金収益	-	-	-	-	-	-
附属病院収益	-	-	-	-	-	-
受託研究等収益	25,595	31,045	-	226,006	-	-
受託事業等収益	-	-	-	-	-	-
寄附金収益	775	8,169	2,365	38,653	1,325	13,439
施設費収益	-	-	-	-	-	-
補助金等収益	-	-	-	-	-	21,511
財務収益	-	-	-	-	-	-
雑益	76,727	9,323	3,727	58,526	2,329	17,943
小 計	104,120	48,539	6,215	323,186	3,655	54,258
業務損益（注2）	△153,061	△84,189	△210,081	△302,891	△190,828	△779,798
土地	545,411	46,424	-	315,871	825,382	6,420,876
建物	186,315	26,527	-	2,122,862	123,759	3,355,592
構築物	4,973	227	-	98,731	4,506	135,742
その他	337,419	112,322	4,622	165,452	255,983	289,433
帰属資産（注3）	1,074,119	185,501	4,622	2,702,917	1,209,632	10,201,643

(注1) 減価償却費、損益外減価償却相当額及び損益外減損損失相当額並びに引当外賞与増加見積額及び引当外退職給付増加見積額

(単位：千円)

減価償却費	79,750	16,252	789	73,964	27,664	38,587
損益外減価償却相当額	11,180	16,701	-	121,330	121	171,853
損益外減損損失相当額	-	-	-	-	-	-
引当外賞与増加見積額	66	18	1,313	43	△121	471
引当外退職給付増加見積額	5,731	4,947	10,270	13,144	15,379	7,232

(単位：千円)

区 分	保健センター	臨床医工学融合研究教育センター	コミュニケーションデザイン・センター	金融・保険教育研究センター	科学教育機器リノベーションセンター	グローバルコラボレーションセンター
業務費用						
業務費（注1）	289,112	576,753	352,088	51,206	263,277	133,353
教育経費	53,125	36,312	36,919	15,281	1,663	2,038
研究経費	16,821	181,251	27,992	5,718	95,734	19,295
診療経費	-	-	-	-	-	-
教育研究支援経費	493	-	-	-	21,968	-
受託研究費	2,057	143,476	32,463	-	13,482	690
受託事業費	-	540	1,488	-	-	-
人件費	216,613	215,172	253,223	30,206	130,428	111,329
一般管理費（注1）	39,431	2,076	4,665	-	2,071	7,577
財務費用	-	-	-	-	-	-
雑損	-	3	2,119	-	-	-
小 計	328,544	578,833	358,873	51,206	265,349	140,931
業務収益						
運営費交付金収益	-	75,800	90,920	35,074	47,728	104,305
学生納付金収益	-	-	-	-	-	-
附属病院収益	-	-	-	-	-	-
受託研究等収益	3,999	170,998	36,678	-	10,609	780
受託事業等収益	-	540	1,488	-	-	-
寄附金収益	6,900	11,086	3,464	14,760	645	1,712
施設費収益	1,044	-	-	-	-	-
補助金等収益	-	343,809	-	-	△44,876	-
財務収益	-	-	-	-	-	-
雑益	18,681	34,743	1,844	1,144	8,107	1,020
小 計	30,625	636,978	134,396	50,978	22,214	107,818
業務損益（注2）	△297,918	58,144	△224,477	△227	△243,135	△33,112
土地	206,058	-	-	-	630,137	60,535
建物	197,483	1,142	-	-	23,392	-
構築物	37,282	-	-	-	729	-
その他	62,460	102,472	4,746	1,220	443,702	686
帰属資産（注3）	503,285	103,615	4,746	1,220	1,097,962	61,221

(注1) 減価償却費、損益外減価償却相当額及び損益外減損損失相当額並びに引当外賞与増加見積額及び引当外退職給付増加見積額

(単位：千円)

減価償却費	19,508	52,051	1,556	244	27,198	86
損益外減価償却相当額	12,764	-	-	-	4,858	-
損益外減損損失相当額	-	-	-	-	-	-
引当外賞与増加見積額	△361	-	△750	-	74	0
引当外退職給付増加見積額	27,380	-	9,136	-	9,979	3,835

(単位：千円)

区 分	世界言語研究センター	日本語日本文化教育センター	免疫学フロンティア研究センター	ナノサイエンスデザイン教育研究センター	医学部附属病院	歯学部附属病院
業務費用						
業務費（注1）	1,005,295	387,263	1,418,167	98,362	32,070,481	3,022,674
教育経費	37,544	77,574	2,807	50,272	94,820	2,625
研究経費	66,338	9,135	711,236	848	205,396	37,680
診療経費	-	-	-	-	18,490,626	1,286,637
教育研究支援経費	-	94	-	-	-	-
受託研究費	674	-	93,871	4,955	1,012,016	24,737
受託事業費	-	-	-	-	16,615	18,731
人件費	900,738	300,459	610,252	42,286	12,251,005	1,652,261
一般管理費（注1）	19,672	12,827	36,016	-	261,090	68,782
財務費用	-	-	-	-	1,424,281	81,675
雑損	-	-	-	-	7	18
小 計	1,024,968	400,090	1,454,183	98,362	33,755,861	3,173,151
業務収益						
運営費交付金収益	161,661	571	-	82,446	8,238,064	1,164,286
学生納付金収益	-	-	-	-	-	-
附属病院収益	-	-	-	-	28,159,999	1,939,016
受託研究等収益	751	-	88,988	3,323	1,050,866	8,692
受託事業等収益	-	-	-	-	16,595	18,731
寄附金収益	2,167	-	56,038	244	142,013	19,294
施設費収益	-	-	-	-	26,896	-
補助金等収益	-	-	1,204,899	-	190,379	-
財務収益	-	-	-	-	-	-
雑益	12,702	438	210,672	1,158	257,975	59,676
小 計	177,283	1,009	1,560,599	87,172	38,082,791	3,209,698
業務損益（注2）	△847,685	△399,081	106,415	△11,190	4,326,929	36,547
土地	-	70,066	-	-	12,400,555	4,035,119
建物	448,642	522,729	810,264	-	13,965,758	2,763,016
構築物	-	-	868	-	245,149	24,940
その他	40,813	20,302	1,575,142	28,202	16,202,807	1,985,889
附属資産（注3）	489,456	613,098	2,386,274	28,202	42,814,271	8,808,966

(注1) 減価償却費、損益外減価償却相当額及び損益外減損損失相当額並びに引当外賞与増加見積額及び引当外退職給付増加見積額

(単位：千円)

減価償却費	4,136	7,357	220,911	2,381	3,180,097	409,674
損益外減価償却相当額	19,773	51,156	55,735	-	2,273	13,894
損益外減損損失相当額	-	-	-	-	-	-
引当外賞与増加見積額	△1,460	139	100	-	△16,458	△6,267
引当外退職給付増加見積額	1,452	18,870	15,214	-	△300,190	12,204

(単位：千円)

区 分	小計	法人共通	合計
業務費用			
業務費(注1)	111,163,959	5,754,401	116,918,360
教育経費	4,183,650	811,497	4,995,148
研究経費	17,385,842	474,603	17,860,446
診療経費	19,777,263	-	19,777,263
教育研究支援経費	3,478,886	325,381	3,804,267
受託研究費	12,578,624	378,632	12,957,256
受託事業費	502,020	140,397	642,417
人件費	53,257,671	3,623,889	56,881,560
一般管理費(注1)	2,224,905	1,629,994	3,854,900
財務費用	1,738,279	23,383	1,761,662
雑損	237,115	22,343	259,459
小 計	115,364,260	7,430,122	122,794,383
業務収益			
運営費交付金収益	12,018,079	36,782,153	48,800,233
学生納付金収益	-	12,500,941	12,500,941
附属病院収益	30,099,016	-	30,099,016
受託研究等収益	13,378,943	26,371	13,405,314
受託事業等収益	511,479	132,806	644,285
寄附金収益	4,196,783	71,540	4,268,323
施設費収益	404,532	77,605	482,138
補助金等収益	5,248,563	701,741	5,950,305
財務収益	-	143,277	143,277
雑益	7,256,261	2,339,205	9,595,467
小 計	73,113,661	52,775,642	125,889,303
業務損益(注2)	△42,250,599	45,345,520	3,094,920
土地	154,772,526	68,640,088	223,412,614
建物	92,896,528	8,214,855	101,111,383
構築物	2,582,344	1,221,306	3,803,650
その他	72,144,768	42,104,647	114,249,415
帰属資産(注3)	322,396,167	120,180,897	442,577,065

(注1) 減価償却費、損益外減価償却相当額及び損益外減損損失相当額並びに引当外賞与増加見積額及び引当外退職給付増加見積額

(単位：千円)

減価償却費	13,989,803	308,784	14,298,588
損益外減価償却相当額	4,845,374	507,188	5,352,562
損益外減損損失相当額	-	22,848	22,848
引当外賞与増加見積額	△20,168	4,760	△15,407
引当外退職給付増加見積額	685,025	△27,147	657,877

(注2) 業務損益は、業務収益と業務費用との差額であります。業務収益については医学部附属病院セグメント、歯学部附属病院セグメントを除き、一部の運営費交付金収益及び学生納付金収益を法人共通に計上しています。(注6)を参照願います。

(注3) 資産は大阪大学として所有しているものです。したがってセグメントの帰属資産については、各セグメントが保全、維持、管理している管理区域で使用している資産を計上しております。

(注4) セグメント区分については、本学の業務に応じセグメントを49セグメントに区分し、本部事務機構ならびに各セグメントへ配賦しない業務損益及び帰属資産は法人共通へ計上しております。

(注5) 業務費用のうち、法人共通7,430,122千円は本部事務機構における費用ならびに各セグメントへ配賦しなかった費用及び配賦不能な費用であり、その主な内容は本部事務機構の人件費及び一般管理費で、それぞれ3,623,889千円、1,629,994千円であります。  
 なお、各セグメント区分において発生した為替差益については、マイナスの為替差損として財務費用に含めて表示しております。

(注6) 業務収益のうち、法人共通52,775,642千円は本部事務機構における収益ならびに各セグメントへ配賦しなかった収益であり、その主な内容は本部事務機構で一体的に予算管理を行っている運営費交付金収益36,782,153千円並びに学生納付金収益12,500,941千円です。  
 なお、補助金を財源とした固定資産の取得について、受入額を超過して取得したセグメントにおいては、補助金等収益がマイナスで表示されております。

(注7) 帰属資産のうち、法人共通120,180,897千円は本部事務機構における資産ならびに各セグメントへ配賦しなかった資産であり、その主な内容は本部事務機構の土地、建物、有価証券、現金預金であり、それぞれ68,640,088千円、8,214,855千円、27,487,244千円、9,981,587千円です。

(注8) 次のセグメントにおいて、目的積立金及び旧法人承継積立金の取り崩しを財源とする費用が計上されております。

セグメント区分	大学院工学研究科	外国語学部	微生物病研究所	産業科学研究所	蛋白質研究所
金額(千円)	2,415	4,011	35,178	42,908	182,822

セグメント区分	レーザーエネルギー学 研究センター	免疫学フロンティア 研究センター	法人共通
金額(千円)	33,125	253,709	150,515

(注9) 医学部附属病院セグメントにおける運営費交付金収益は、国が予算積算した運営費交付金を収益化した場合の相当額と561,837千円差額がありますが、これは国の予算積算額に加えて、医学部附属病院セグメントにおける人件費相当の運営費交付金収益を計上したためです。

歯学部附属病院セグメントにおける運営費交付金収益は、国が予算積算した運営費交付金を収益化した場合の相当額と588,745千円差額がありますが、これは国の予算積算額に加えて、歯学部附属病院セグメントにおける人件費相当の運営費交付金収益を計上したためです。

19. 寄附金の明細

区 分	当期受入額（千円）	件数（件）	摘 要
大学院医学系研究科	3,418,136	1,741	945,799千円、430件
大学院工学研究科	1,323,507	1,121	905,027千円、720件
大学院理学研究科	661,678	1,063	610,852千円、950件
微生物病研究所	636,917	388	268,195千円、334件
産業科学研究所	429,043	400	286,748千円、329件
医学部附属病院	283,425	221	135,269千円、72件
歯学部附属病院	49,721	70	39,231千円、52件
その他	2,394,134	34,527	1,338,581千円、32,679件
合 計	9,196,564	39,531	4,529,705千円、35,566件

（注）摘要欄には、現物寄附の金額及び件数を内数にて記載しています。

## 20. 受託研究の明細

(単位：千円)

区 分	期首残高	当期受入額	受託研究等収益	期末残高
大学院医学系研究科	203,509	1,400,027	1,482,327	121,209
大学院工学研究科	203,755	2,056,757	2,151,438	109,074
大学院理学研究科	72,832	388,139	352,644	108,327
レーザーエネルギー学研究センター	66,359	172,432	133,340	105,452
微生物病研究所	197,281	965,448	1,093,432	69,297
医学部附属病院	784,256	1,005,772	1,032,531	757,498
歯学部附属病院	6,931	2,146	8,692	385
その他	348,584	4,270,906	4,452,540	166,950
合 計	1,883,512	10,261,630	10,706,948	1,438,194

## 21. 共同研究の明細

(単位：千円)

区 分	期首残高	当期受入額	受託研究等収益	期末残高
大学院工学研究科	296,713	1,048,861	1,035,307	310,267
大学院医学系研究科	221,509	433,351	456,750	198,110
先端科学イノベーションセンター	50,880	214,631	203,442	62,068
医学部附属病院	10,683	24,350	18,335	16,699
歯学部附属病院	-	-	-	-
その他	278,552	930,234	984,529	224,257
合 計	858,339	2,651,429	2,698,366	811,402



## 22. 受託事業の明細

(単位：千円)

区 分	期首残高	当期受入額	受託事業等収益	期末残高
大学院医学系研究科	15,475	54,844	50,427	19,893
大学院理学研究科	-	42,948	33,573	9,374
医学部附属病院	-	16,595	16,595	-
歯学部附属病院	-	18,731	18,731	-
その他	363	530,829	524,958	6,234
合 計	15,838	663,948	644,285	35,501

## 23. 科学研究費補助金の明細

(単位：千円)

種 目	当期受入	件 数	摘 要
特別推進研究	(649,500) 195,030	7	文部科学省科学研究費補助金
特定領域研究	(1,531,592) -	234	〃
基盤研究 (A)	(1,086,337) 333,494	179	〃
基盤研究 (B)	(1,427,071) 428,869	466	〃
基盤研究 (C)	(557,913) 159,224	563	〃
基盤研究 (S)	(665,817) 198,276	44	〃
挑戦的萌芽研究	(213,020) -	175	〃
若手研究 (S)	(270,978) 81,518	13	〃
若手研究 (A)	(342,550) 102,630	50	〃
若手研究 (B)	(647,666) 192,572	469	〃
若手研究 (スタートアップ)	(89,461) 26,114	85	〃
奨励研究	(3,590) -	7	〃
研究成果公開促進費	(21,300) -	9	〃
特別研究員奨励費	(257,137) -	355	〃
学術創成研究費	(342,120) 98,490	11	〃
新学術領域研究	(658,034) 192,801	95	〃
厚生労働科学研究費補助金	(2,096,528) 273,810	184	
がん研究助成金	(25,730) -	13	
循環型社会形成推進科学研究費補助金	(43,679) 15,851	3	
産業技術研究助成事業費助成金	(183,845) 55,208	20	
合 計	(11,113,874) 2,353,891	2,982	

(注) 間接経費相当額を記載し、直接経費相当額については ( ) 書きで外数表示しています。

24. 上記以外の主な資産、負債、費用及び収益の明細

24-1 現金及び預金の内訳について

(単位：千円)

区 分	期 末 残 高
現金	24,744
普通預金	9,710,204
当座預金	150,003
郵便貯金	49,635
定期預金	47,000
合 計	9,981,587

24-2 未収附属病院収入の内訳について

(単位：千円)

区 分	期 末 残 高
患者負担分	265,897
国民健康保険団体連合会請求分	2,651,196
社会保険診療報酬支払基金請求分	2,500,721
その他	1,039,563
合 計	6,457,377

24-3 未払金の内訳について

(単位：千円)

区 分	期 末 残 高
人件費に係る未払金	3,958,491
リース債務に係る未払金	2,796,051
P F I 債務に係る未払金	647,769
その他の未払金	16,985,924
合 計	24,388,236

## 25. 関連公益法人等の概要

### (1) 関連公益法人等の概要

#### ア 関連公益法人等の概要

法人名称	業務の概要	当法人との関係	役員の名
社団法人医学振興協会	(1) 医学に関する調査、研究の奨励助成 (2) 医学部学生に対する修学の奨励及び育英 (3) 医学に関する国際学術交流に対する助成 (4) 医学ならびに医術に関連する講演会、研究会等の開催 (5) 機関誌およびその他出版物などの刊行 (6) 内外の関連諸団体との連絡及び協力 (7) 医学発展に関する史料の収集、常設展示に対する援助 (8) その他目的を達成するために適当と認めたる事業	関連公益法人	理事長 岸本忠三(客員教授) 副理事長 早石雅有 理事 山西弘一(教授) 理事 本田武司(教授) 理事 藤本裕司 理事 三木善次 理事 馬場雄造 理事 桑木宏実(教授) 理事 桑田成規 理事 三好智満(助教) 監事 阿部源三郎 監事 宮武邦夫 監事 山口時雄 副理事長 伏見尚子(助手) 副理事長 門田守人(副学長・理事) 理事 荻原俊男(教授) 理事 露口雄一(助手) 理事 目連晴哉(助手) 理事 富田尚裕(講師) 理事 朝野和典(教授) 理事 北川透(准教授) 理事 渡邊幹夫(助教) 理事 大和 彰 監事 越智隆弘(教授) 監事 杉本 央(教授)
財団法人大阪癌研究会	(1) 癌に関する研究を行うものに対する研究費の援助 (2) 癌に関する学術講演会の開催 (3) 癌に関する印刷物の刊行及び配布 (4) その他目的を達成するために必要な事業	関連公益法人	理事長 田口鏡男(教授) 理事 奥平吉雄(助教) 理事 児玉達樹 理事 小林庄一郎 理事 豊島久真男(教授) 理事 横山進一 監事 小松健男 常任理事 中村仁信(教授) 理事 木谷照夫(教授) 理事 小塚隆弘(教授) 理事 小林幸雄 理事 松本圭史(教授) 理事 領木新一郎 監事 藤田昌英(助教)
社団法人大阪大学工業会	(1) 大阪大学工学部における教育研究活動に対する援助 (2) 科学技術に関する調査研究の援助および講演会・講習会等の開催 (3) 機関誌等の刊行 (4) その他目的を達成するために必要な事業	関連公益法人	理事・会長 鈴木 胖(教授) 理事・副会長 西村 正 理事 上野隆三 理事 原 茂太(教授) 理事 大川真一郎 理事 松井 保(教授) 理事 馬越佑吉(副学長・理事) 理事 河崎善一郎(教授) 理事 山中伸介(教授) 理事 伊藤信久 監事 高松 智 監事 野村 眞 理事・副会長 藤井宏一 理事 花崎伸作(教授) 理事 菅 健一(教授) 理事 戸田 孝 理事 豊田政男(教授) 理事 池田博昌(教授) 理事 馬場章夫(教授) 理事 新田保次(教授) 理事 城野政弘(教授) 理事 久保司郎(教授) 監事 友廣康二
一般社団法人大阪大学ナノ理工学人材育成産学コンソーシアム	(1) ナノサイエンス・ナノテクノロジーの幅広い学際領域における企業の開発研究者及び大学院生に対する人材育成活動への物的・人的支援 (2) ナノサイエンス・ナノテクノロジーが関与する日本のものづくり産業の様々なジャンルにおける人材育成手法、内容の検討と大学への答申、社会への普及活動 (3) 産学相互連携によるナノサイエンス・ナノテクノロジーの人材確保のための国家戦略に関する政府および社会への進言 (4) ナノサイエンス・ナノテクノロジーに係わる各種研究会、研修会、講習会、実習の企画・立案・開催 (5) ナノサイエンス・ナノテクノロジーに係わる各種情報の体系的収集と提供 (6) ナノサイエンス・ナノテクノロジーに関する会員と大学の教育研究者との間の情報交換・技術開発相談の支援 (7) ナノサイエンス・ナノテクノロジーに係わる社会受容、ナノ標準化に関する研究と普及活動の促進 (8) ナノサイエンス・ナノテクノロジーに係わる受託研究開発の実施と共同研究開発の支援 (9) 研究成果の移転支援及び知的財産権管理等の支援 (10) 人材養成に資する実習教育研究訓練施設、試験研究施設の運用支援 (11) 幅広い分野からの研究開発投資の促進、各種競争的研究開発資金の導入支援 (12) その他目的を達成するために必要な事業	関連公益法人	代表理事 伊藤 正(教授) 理事 阿多誠文 理事 太田賢司(客員教授) 理事 須藤 亮 理事 棚橋正男 理事 西村 昭 理事 小川久仁(特任教授) 監事 森田清三(教授) 理事 小豆畑 茂 理事 今仲一 理事 齋藤影一 理事 鷹木 洋 理事 大和田 善久(特任教授) 理事 赤井久純(教授) 監事 藤岡 透

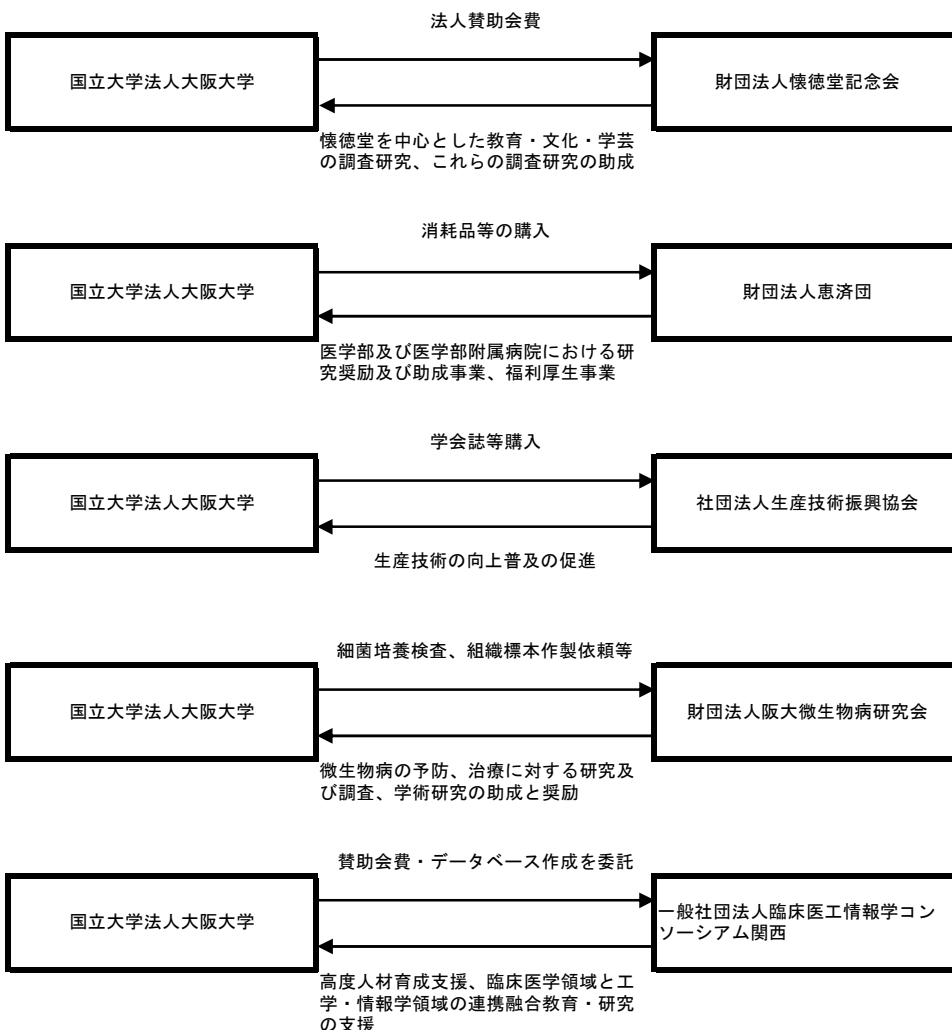
法人名称	業務の概要	当法人との関係	役員の氏名
財団法人懐徳堂記念会	(1) 懐徳堂を中心とした講演会・講座等の開催 (2) 懐徳堂を中心とした機関誌及びその他圖書の刊行 (3) 懐徳堂を中心とした近世文化の資料の収集・保存及び公開 (4) 懐徳堂先賢の調査・顕彰 (5) 研究・出版等の助成 (6) その他目的を達成するために必要な事業	関連連 公益法人	理事 長 西川善文 常務理事 江川 温 (教授) 理事 上野尚一 理事 岸本忠三 (客員教授) 理事 下妻 博 理事 堂元 光 理事 野村明雄 理事 宮崎 勇 理事 鷲田清一 (総長・理事) 監事 古賀 修 常務理事 宇野郁夫 理事 井上礼之 理事 金森順次郎 (総長) 理事 熊谷信昭 (総長) 理事 武田佐知子 (副学長・理事) 理事 鳥井信吾 理事 松下正幸 理事 宮原秀夫 (総長・理事) 監事 小河達也
財団法人恵済団	(1) 医学研究の奨励及び助成 (2) 患者の院内生活環境の充実・整備 (3) 教職員及び学生に対する学事研修の奨励及び福利厚生 (4) 患者に対する栄養の研究及び医師の処方による食事の供給 (5) 患者の療養に必要な諸施設の便宜の供与 (6) 患者、教職員及び学生に対する必需品等の供給 (7) その他目的を達成するために必要な事業	関連連 公益法人	理事 長 吉川邦彦 (教授) 理事 寺田 敏 理事 吉矢生人 (教授) 理事 福澤正洋 (教授) 監事 小林淑人 専務理事 中澤 潔 (課長) 理事 木谷照夫 (教授) 理事 萩原俊男 (教授) 理事 佐々木誠 監事 佐久間進
社団法人高温学会	(1) 高温・高エネルギーに関する研究 (2) 高温・高エネルギーに関する調査 (3) 高温・高エネルギーに関する研究集会の開催 (4) 高温・高エネルギーに関する資料の収集 (5) 関係学協会等との連絡、提携 (6) その他目的を達成するために必要な事業	関連連 公益法人	理事・会長 野城 清 (教授) 理事・副会長 藤井真澄 理事 井上明久 理事 深沼博隆 理事 玉井誠一郎 理事 竹本 正 (教授) 理事 節原裕一 (教授) 理事 森本純司 監事 宮本欽生 (教授) 理事・副会長 中田一博 (教授) 理事・副会長 弓場剛男 理事 名山理介 理事 勝村宗英 理事 碓井建夫 (教授) 理事 内藤牧男 (教授) 理事 南笠宜俊 (教授) 理事 片山聖二 (教授) 監事 池内建二 (教授)
財団法人高分子研究所	(1) 高分子研究に関する助成 (2) 高分子科学に関する研究 (3) 高分子の基礎並びに応用に関する研究会の開催 (4) その他目的を達成するために必要な事業	関連連 公益法人	理事 長 中村 晃 (教授) 理事 久保田冬彦 理事 飯室弘之 理事 出口雄吉 理事 大木幹夫 理事 井原晴彦 理事 則末尚志 (教授) 理事 宮田幹二 (教授) 理事 佐藤尚弘 (教授) 監事 蒲池幹治 (教授) 常務理事 原田 明 (教授) 理事 佐々木俊夫 理事 島 幸治 理事 井関隆幸 理事 米澤和弥 理事 野村正和 理事 北山辰樹 (教授) 理事 青島貞人 (教授) 監事 津村準二
財団法人災害科学研究所	(1) 研究所を置き災害及びその防止に関する調査並びに研究を為すこと (2) 災害の防止に関する知識の普及 (3) 災害防止事項の実施に関する斡旋及び助成 (4) その他災害を防止するために必要な事項	関連連 公益法人	理事 長・所長 榎木 亨 (教授) 理事 木村雄吉 理事 中世古幸次郎 (教授) 理事 松井繁之 (教授) 理事 村岡浩爾 (教授) 監事 牧野文雄 評議員 井上礼之 評議員 近藤和夫 評議員 西村宣男 (教授) 評議員 牧野文雄 理事 岩壺卓三 理事 竹中統一 理事 能村光太郎 理事 松井 保 (教授) 理事 山田 稔 監事 吉田 護 評議員 小林公平 評議員 榎木 亨 (教授) 評議員 平野和男 評議員 山本信孝
財団法人産業科学研究協会	(1) 大阪大学産業科学研究所の研究、発明及び発見に対し、その資金の交付 (2) 産業科学に関する研究及び調査 (3) 産業科学に関する知識の普及 (4) 研究・発明・発見事項の産業化に対する助成及び斡旋 (5) その他目的を達成するために必要な事業	関連連 公益法人	理事 長 安達 稔 理事 朝日 一 (教授) 理事 今井繁規 理事 権田俊一 (教授) 理事 篠原祥哲 理事 西田 弘 理事 山口明人 (教授) 監事 所喜代春 専務理事 玉井誠一郎 (客員教授) 理事 飯沢祐史 理事 小林 光 (教授) 理事 坂田祥光 (教授) 理事 清水裕一 (特任教授) 理事 福井俊郎 (教授) 監事 印南 哲
社団法人生産技術振興協会	(1) 大阪大学各研究科及び各研究所・研究施設に依頼される生産上の研究の斡旋委託 (2) 生産技術に関する研究の発表、講演会、展覧会、工場見学、研修会の開催 (3) 専門委員会の設置 (4) 出版物の編集発行 (機関誌、単行本) (5) クラブの設置 (6) 優れた技術研究の奨励・工業化への斡旋 (7) その他目的に関する事業	関連連 公益法人	理事 長 野村正勝 (教授) 常務理事 更家悠介 理事 生駒京子 理事 今中信人 (教授) 理事 岩田宙造 理事 久保司郎 (教授) 理事 遠山正彌 (教授) 理事 永田秀昭 理事 馬場章夫 (教授) 理事 増原 宏 (教授) 理事 松浦成昭 (教授) 監事 吉治仁義 顧問 世古口彦彦 (教授) 常務理事 伊東一良 (教授) 理事 浅田 稔 (教授) 理事 池田光宏 理事 岩田一明 (教授) 理事 大坪文雄 理事 齊藤紀彦 理事 戸部義人 (教授) 理事 西村和俊 (教授) 理事 馬場明道 (副学長・理事) 理事 松井 保 (教授) 監事 篠原祥哲 顧問 平川恵一 名誉会員 萩野和己 (教授)
財団法人阪大微生物病研究会	(1) 微生物病に関する研究 (2) 微生物病に関する学術研究の助成 (3) 微生物病予防、治療の目的を達成するために適当と認める事業 (4) 微生物病の予防治療材料の製造並びに供給 (5) その他目的を達成するために必要な事業	関連連 公益法人	理事 長 東 雍 (教授) 理事 上田重晴 (教授) 理事 菊谷 仁 (教授) 理事 高橋理明 (教授) 監事 岡田伸太郎 (教授) 理事 羽倉 明 (教授) 理事 石川豊数 理事 奥野良信 理事 合田英雄 理事 高見沢昭久 監事 栗村 敬 (教授)

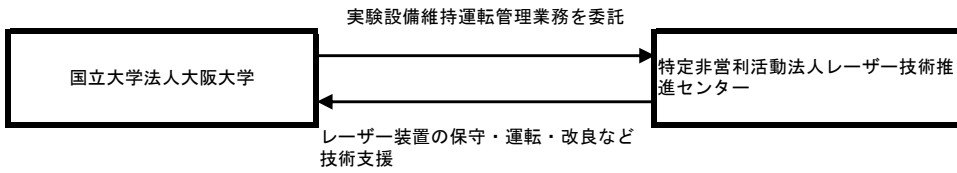
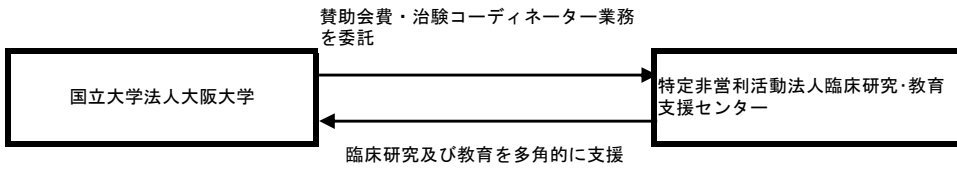
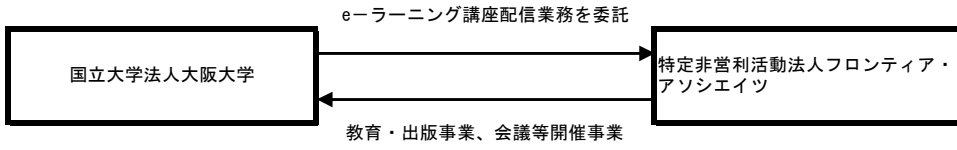
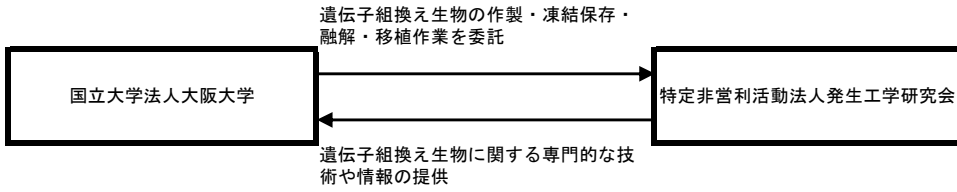
法人名称	業務の概要	当法人との関係	役員の名	
一般社団法人臨床医工情報学コンソーシアム関西	(1) 医学・医療に精通した医工学・情報学技術者、臨床工学技士等の高度人材育成支援 (2) 先端工学・情報学に精通した医師、歯科医師、薬剤師、看護師、管理栄養士、理学療法士、放射線技師、柔道整復師等の高度人材育成支援 (3) 国民の福祉と健康の向上に寄与する職種に従事する人材育成支援 (4) 工学・情報学と医学・歯学・薬学・生活環境学・食品学・福祉学などを基盤とする臨床医学との複合領域の系統的教育 (5) 臨床医学領域と工学・情報学領域の連携研究 (6) 臨床医工学・情報学領域の大学院連携融合教育の企画及び実施支援 (7) 臨床医工学・情報学領域・高度人材育成の基盤となる大学生、高等学校生などを対象とする啓発事業 (8) その他目的達成のために必要な事業	関連 公益法人	理事・会長 宮原秀夫(総長・理事) 理事・副会長 高田健治(教授) 理事 福尾恵介(助教授) 理事 楠岡英雄(助教授) 監事 寒川賢治	理事・副会長 倉智嘉久(教授) 理事 大場謙吉(助手) 理事 小野啓郎(教授) 理事 岸野雅方 監事 千原國宏(助教授)
特定非営利活動法人青い銀杏の会	(1) 特定非営利活動に係る事業 ①産官学連携推進のための勉強会及び交流会の開催事業 ②事業化の可能性がある研究開発成果の発掘支援事業 ③研究開発成果の事業化を支援するコンサルティング事業 ④起業家を目指す人材の教育及び育成に係る事業	関連 公益法人	理事長 森下竜一(客員教授) 理事 鶴飼康史 理事 佐藤大吾 理事 森 勇介(教授) 監事 廣岡祥弘	理事 岩谷邦夫 理事・事務局長 小林敏男(教授) 理事 篠原祥哲 監事 正城敏博(教授)
特定非営利活動法人摂食介護支援プロジェクト	(1) 特定非営利活動に係る事業 ①摂食介護支援に関する研究及び情報収集事業 ②摂食介護支援に関するセミナー事業 ③摂食介護支援に関するニューズレターの発行事業 ④摂食介護支援に関する書籍の出版事業 ⑤その他目的を達成するために必要な摂食介護支援に関する事業	関連 公益法人	理事長 古郷幹彦(教授) 理事 野原幹司(助教) 監事 山本篤志	副理事長 西尾善子(看護部長) 理事 石井庄一郎
特定非営利活動法人バイオグリッドセンター関西	(1) 大学等で開発された先進的情報技術の試行実施環境の提供 (2) 研究開発事業及び研究支援事業並びにそれらに必要な研究企画調査受託事業 (3) 開発された技術の教育普及事業 (4) 開発された技術、研究成果等の知的財産の管理及び活用事業 (5) 研究開発型企業の起業支援、育成事業 (6) 研究支援を目的とした人材紹介サービス (7) その他目的を達成するために必要な事業	関連 公益法人	理事長 下條真司(教授) 副理事長 松田秀雄(教授) 理事 奥村利幸 理事 坂田恒昭(特任教授) 理事 高田俊和 理事 藤 博幸 理事 福岡良忠 監事 北地達明	副理事長 中村春木(教授) 理事 井上 豪(教授) 理事 倉智嘉久(教授) 理事 志水隆一 理事 高田光弘 理事 中川正隆 理事 八木直人 監事 中森 亘
特定非営利活動法人発生工学研究会	(1) 特定非営利活動に係る事業 ①遺伝子組換え操作代行・生物資源保存事業 ②遺伝子機能解析研究振興のための研究者・専門家育成事業 ③海外における新規発生工学技術のわが国への情報発信事業 ④その他目的を達成するために必要な事業	関連 公益法人	理事長 岡部 勝(教授) 理事 安永照雄(教授) 監事 堀井俊宏(教授)	副理事長 菊谷 仁(教授) 理事 伊川正人(准教授)
特定非営利活動法人フロンティア・アソシエイツ	(1) 特定非営利活動に係る事業 ①研究機関の研究テーマと産業界の研究要望とのマッチング事業 ②内外研究者との共同研究遂行支援事業 ③内外研究者との共同研究環境整備事業 ④研究成果に関する知的所有権保護支援事業 ⑤研究成果の紹介や企業化推進などの社会還元事業 ⑥研究成果の普及事業 ⑦研究・調査事業 ⑧その他目的を達成するために必要な事業	関連 公益法人	代表理事 跡田直澄(教授) 理事 坂井均也(特任教授) 監事 武田 稔	理事 本間正明(教授) 監事 田中一郎

法人名称	業務の概要	当法人との関係	役員の氏名
特定非営利活動法人臨床研究・教育支援センター	(1) 特定非営利活動に係る事業 ①臨床データベース構築及び臨床試験(治験を含む)の実施ならびに支援業務(臨床試験コーディネーター派遣などを含む) ②医薬関連社会人を含めた幅広い医学教育業務 ③人体材料保存業務 ④講演会及び研究会の開催 ⑤医療機器、及び医療技術、システムの開発支援 ⑥地域における監察病理支援 ⑦医療福祉ボランティア活動への支援 ⑧当法人活動に関係する知的財産、権利関係保護に関する業務 ⑨当法人の対外的広報活動 ⑩その他目的を達成するために必要な事業	関連公益法人	代表理事 杉田義郎(教授) 副代表理事 倉智嘉久(教授) 副代表理事 的場梁次(教授) 理事 楠岡英雄(助教授) 理事 佐古田三郎(教授) 理事 朝野和典(教授) 理事 野口真三郎(教授) 理事 平野俊夫(教授) 理事 和田榮史(事務部長) 監事 吉本健一(教授)
特定非営利活動法人レーザー技術推進センター	(1) 特定非営利活動に係る事業 ①レーザー技術、レーザー応用技術の振興・普及を図るための講習会、イベント等開催事業 ②産業・学術分野で必要とされる高度なレーザー技術者及び研究者の養成事業 ③レーザー装置の保守・運転・改良などの技術支援及びコンサルティングの事業 ④その他目的を達成するために必要な事業	関連公益法人	理事長 井澤靖和(教授) 副理事長 中塚正大(教授) 理事 篠原祥哲 理事 田畑則一 理事 疇地 宏(教授) 理事 藤田尚徳(准教授) 理事 金邊 忠(招へい准教授) 理事 山川考一 理事 橋田昌樹 理事 吉田 実 理事 中野人志 理事 實野孝久(教授) 監事 溝端智子

(注) 役員の氏名欄( )書きは当法人における現職名ないし最終職名です。

イ 関連公益法人等と当法人の取引の関連図







## (2) 関連公益法人等の財務状況

(単位：千円)

法人名称	資産	負債	正味財産	事業活動収支の部			投資活動収支の部			財務活動収支の部			当期収支差額 J=C+F+I	備考
				事業活動収入 A	事業活動支出 B	事業活動収支差額 C=A-B	投資活動収入 D	投資活動支出 E	投資活動収支差額 F=D-E	財務活動収入 G	財務活動支出 H	財務活動収支差額 I=G-H		
社団法人医学振興協会	97,246	2,957	94,288	31,207	32,122	△914	1,310	636	673	-	-	-	△241	(注1)
社団法人大阪大学工業会	322,461	7,400	315,061	35,311	34,070	1,241	-	-	-	-	-	-	1,241	
一般社団法人大阪大学ナノ理工学 人材育成産学コンソーシアム	13,214	10,700	2,513	21,667	16,376	5,291	-	-	-	-	-	-	5,291	
財団法人徳徳堂記念会	43,260	4,465	38,794	23,123	23,341	△218	-	-	-	-	-	-	△218	(注1)
財団法人恵済団	441,792	134,808	306,983	855,617	866,190	△10,573	-	-	-	-	-	-	△10,573	(注1)
財団法人災害科学研究所	326,557	68,636	326,557	235,301	220,063	15,237	-	5,028	△5,028	-	-	-	10,208	(注1)
財団法人産業科学研究協会	11,843	69	11,773	4,198	4,548	△350	-	11	△11	-	-	-	△361	(注1)
社団法人生産技術振興協会	455,411	342,159	113,252	28,682	24,572	4,110	-	-	-	-	-	-	4,110	
財団法人阪大微生物病研究会	55,990,464	6,542,543	49,447,920	22,096,808	12,799,737	9,297,070	3,293,767	10,015,245	△6,721,477	-	1,777	△1,777	2,573,815	(注1)
特定非営利活動法人バイオグ リッドセンター関西	6,833	50	6,783	3,962	4,483	△520	-	-	-	-	-	-	△520	
特定非営利活動法人臨床研 究・教育支援センター	115,309	13,472	101,836	146,630	119,635	26,995	-	2,884	△2,884	-	-	-	24,110	(注1)

法人名称	資産	負債	正味財産	当期収入 合計額	当期支出 合計額	当期収支 差額	備考
財団法人大阪癌研究会	120,579	12,019	108,559	28,659	28,817	△157	(注1) (注3)
社団法人高温学会	20,165	524	19,641	6,930	7,253	△322	(注3)
財団法人高分子研究所	4,815	-	4,815	3,605	3,596	9	(注1) (注3)
一般社団法人臨床医情報学 コンソーシアム関西	16,587	10,058	6,528	31,722	26,981	4,741	(注2) (注3)
特定非営利活動法人青い銀杏 の会	12,186	2,179	10,007	4,117	4,620	△502	(注1) (注3)
特定非営利活動法人摂食介護 支援プロジェクト	3,734	680	3,053	12,019	10,380	1,639	(注1) (注3)
特定非営利活動法人発生工学 研究会	29,062	3,735	25,327	35,024	31,534	3,489	(注2) (注3)
特定非営利活動法人フロン ティア・アソシエイツ	17,800	9,984	7,816	108,306	108,193	112	(注2) (注3)
特定非営利活動法人レーザー 技術推進センター	52,804	32,525	20,278	126,272	126,747	△475	(注1) (注3)

法人名称	一般正味財産増減の部								指定正味財産増減の部						正味財産 期末残高 K=E+J	備考			
	収益 A	収益の内訳		費用 B	費用の内訳			当期増 減額 C=A-B	一般正味 財産 期首残高 D	一般正味 財産 期末残高 E=C+D	収益 F	収益の内訳		費用等 G			当期増 減額 H=F-G	指定正味 財産 期首残高 I	指定正味 財産 期末残高 J=H+I
		受取 補助金等	その他の 収益		事業費	管理費	その他の 費用					受取 補助金等	その他の 収益						
社団法人医学振興協会	31,207	-	31,207	29,328	21,128	8,200	-	1,878	92,409	94,288	-	-	-	-	-	-	-	94,288	(注1)
社団法人大阪大学工業会	22,311	-	22,311	34,070	22,317	11,252	500	△11,758	326,820	315,061	-	-	-	-	-	-	-	315,061	
一般社団法人大阪大学ナノ理工学 人材育成産学コンソーシアム	13,415	-	13,415	11,894	9,061	2,833	-	1,520	992	2,513	-	-	-	-	-	-	-	2,513	
財団法人恵済団	855,617	-	855,617	866,190	682,795	183,395	-	△10,573	317,557	306,983	-	-	-	-	-	-	-	306,983	(注1)
財団法人災害科学研究所	235,301	-	235,301	228,467	195,669	24,394	8,404	6,833	251,086	257,920	-	-	-	-	-	-	-	257,920	(注1)
財団法人産業科学研究協会	4,198	-	4,198	4,548	1,936	2,612	-	△350	12,124	11,773	-	-	-	-	-	-	-	11,773	(注1)
社団法人生産技術振興協会	28,682	-	28,682	24,663	7,420	17,243	-	4,019	109,233	113,252	-	-	-	-	-	-	-	113,252	
財団法人大阪微生物病研究会	22,023,018	87,920	21,935,098	15,061,500	9,237,199	2,331,377	3,492,923	6,961,518	42,486,352	49,447,870	-	-	-	-	-	50	50	49,447,920	(注1)
特定非営利活動法人臨床研 究・教育支援センター	146,630	-	146,630	122,322	112,115	10,206	-	24,308	77,527	101,836	-	-	-	-	-	-	-	101,836	(注1)

法人名称	増加の部	減少の部	当期増減額	正味財産期首残高	正味財産期末残高	備考
財団法人大阪癌研究会	28,659	28,817	△157	108,716	108,559	(注1) (注3)
財団法人懐徳堂記念会	3,475	2,943	532	38,262	38,794	(注1) (注3)
社団法人高温学会	-	322	△322	19,963	19,641	(注3)
財団法人高分子研究所	2,409	-	2,409	2,405	4,815	(注1) (注3)
一般社団法人臨床医情報学 コンソーシアム関西						(注4)
特定非営利活動法人青い銀杏 の会	-	502	△502	10,510	10,007	(注1) (注3)
特定非営利活動法人摂食介護 支援プロジェクト						(注4)
特定非営利活動法人バイオグ リッドセンター関西						(注4)
特定非営利活動法人発生工学 研究会	3,489	2,008	1,481	23,845	25,327	(注2) (注3)
特定非営利活動法人フロン ティア・アソシエイツ						(注4)
特定非営利活動法人レーザー 技術推進センター	7,239	7,715	△475	20,754	20,278	(注1) (注3)

(注1) 当該公益法人等の決算完了時期との関係により、前事業年度の決算額を計上しております。

(注2) 当該公益法人と決算期が異なるため、直近の事業年度の決算額を計上しております。

(注3) 当該公益法人等は、公益法人会計基準(昭和60年9月17日)(以下、「旧公益法人会計基準」という。)を適用しているため旧公益法人会計基準に沿った開示内容となっております。

(注4) 当該公益法人等は、正味財産増減計算書を作成していないため、開示内容はありません。

### (3) 関連公益法人等の基本財産等の状況

関連公益法人等に対し、出えん、抛出、寄附等の明細並びに関連公益法人の運営費、事業費等に充てるため当該事業年度において負担した会費、負担金等の明細  
(単位：千円)

法人名称	金額	明細
財団法人懐徳堂記念会	1,000	会費
一般社団法人臨床医情報学コン ソーシアム関西	3,000	会費
特定非営利活動法人臨床研究・教育 支援センター	515	会費

### (4) 当該事業年度における関連公益法人等との取引の状況

#### ア 関連公益法人等に対する債権債務の明細

(単位：千円)

法人名称	金額	明細
財団法人恵済団	44	未払金
財団法人阪大微生物病研究会	1,663	未払金
一般社団法人臨床医情報学コン ソーシアム関西	4,066	未払金
特定非営利活動法人発生工学研究会	1,016	未払金
特定非営利活動法人フロンティア・ アソシエイツ	84	未払金
特定非営利活動法人臨床研究・教育 支援センター	6,680	未払金
特定非営利活動法人レーザー技術推 進センター	8,916	未払金

(注) 上記金額は、期末残高を記載しております。

#### イ 関連公益法人等に対する債務保証の明細

該当ありません。

ウ 関連公益法人等の事業収入の金額とこれらのうち当法人の発注等に係る金額及びその割合

(単位：千円)

法人名称	法人等の事業収入	当法人との取引		左記取引の内訳						備考
		発注高	割合(%)	競争契約	割合(%)	企画競争・公募契約	割合(%)	競争性のない随意契約	割合(%)	
社団法人医学振興協会	-	-	0.00%	-	0.00%	-	0.00%	-	0.00%	(注2)
財団法人大阪癌研究会	-	-	0.00%	-	0.00%	-	0.00%	-	0.00%	(注2)
社団法人大阪大学工業会	6,170	-	0.00%	-	0.00%	-	0.00%	-	0.00%	
一般社団法人大阪大学ナノ理工学人材育成産学コンソーシアム	62	-	0.00%	-	0.00%	-	0.00%	-	0.00%	
財団法人懐徳堂記念会	4,732	-	0.00%	-	0.00%	-	0.00%	-	0.00%	(注2)
財団法人恵済団	855,564	278	0.03%	-	0.00%	-	0.00%	-	0.00%	(注2)
社団法人高温学会	3,864	-	0.00%	-	0.00%	-	0.00%	-	0.00%	
財団法人高分子研究所	3,599	-	0.00%	-	0.00%	-	0.00%	-	0.00%	(注2)
財団法人災害科学研究所	231,212	-	0.00%	-	0.00%	-	0.00%	-	0.00%	(注2)
財団法人産業科学研究協会	1,392	-	0.00%	-	0.00%	-	0.00%	-	0.00%	(注2)
社団法人生産技術振興協会	13,302	628	4.72%	-	0.00%	-	0.00%	-	0.00%	
財団法人阪大微生物病研究会	21,637,203	3,926	0.01%	-	0.00%	-	0.00%	-	0.00%	(注2)
一般社団法人臨床医工情報学コンソーシアム関西	2,047	2,047	100.00%	1,025	50.10%	-	0.00%	-	0.00%	(注3)
特定非営利活動法人青い銀杏の会	138	-	0.00%	-	0.00%	-	0.00%	-	0.00%	(注2)
特定非営利活動法人摂食介護支援プロジェクト	11,207	-	0.00%	-	0.00%	-	0.00%	-	0.00%	(注2)
特定非営利活動法人バイオグリッドセンター関西	1,050	-	0.00%	-	0.00%	-	0.00%	-	0.00%	
特定非営利活動法人発生工学研究会	34,991	6,738	19.25%	-	0.00%	-	0.00%	-	0.00%	(注3)
特定非営利活動法人フロンティア・アソシエイツ	108,306	1,167	1.07%	-	0.00%	-	0.00%	-	0.00%	(注3) (注4)
特定非営利活動法人臨床研究・教育支援センター	48,303	25,725	53.25%	12,773	49.65%	-	0.00%	8,773	34.10%	(注2)
特定非営利活動法人レーザー技術推進センター	122,284	113,321	92.67%	-	0.00%	-	0.00%	113,321	100.00%	(注2)

(注1) 取引の内訳については「予算決算及び会計令(昭和22年勅令第165号)第99条」に定める基準を超えないものについては、含めておりません。

(注2) 法人等の事業収入及び当法人の発注高は、前事業年度の決算額より計上しております。

(注3) 当法人の発注高は、当該公益法人の決算期に対応させて計上しております。

(注4) 当法人の事業収入は、公表されていないことから当該公益法人の総収入額を計上しております。