

平成20事業年度

財 務 諸 表

自：平成20年4月 1日

至：平成21年3月31日

国立大学法人大阪大学

目 次

貸借対照表	1
損益計算書	4
キャッシュ・フロー計算書	6
利益の処分に関する書類	8
国立大学法人等業務実施コスト計算書	9
注記事項	10
附属明細書	別紙

貸借対照表
(平成21年3月31日)

(単位 : 百万円)

資産の部

I 固定資産

1 有形固定資産

土地		223,383
建物	127,512	
減価償却累計額	△ 30,806	96,705
構築物	9,328	
減価償却累計額	△ 5,445	3,883
機械及び装置	903	
減価償却累計額	△ 590	313
工具・器具及び備品	90,720	
減価償却累計額	△ 58,635	32,084
図書		23,222
美術品・収蔵品		1,049
船舶	16	
減価償却累計額	△ 15	1
車両及びその他の陸上運搬具	34	
減価償却累計額	△ 28	5
建設仮勘定		2,448
その他有形固定資産	11	
減価償却累計額	△ 7	4
有形固定資産合計		383,102

2 無形固定資産

特許権		50
ソフトウェア		156
その他無形固定資産		363
無形固定資産合計		571

3 投資その他の資産

投資有価証券		4,483
破産更生債権等	238	
貸倒引当金	△ 222	15
その他の投資資産		4
投資その他の資産合計		4,502
固定資産合計		388,176

II 流動資産

現金及び預金		12,414
未収学生納付金収入	138	
徴収不能引当金	△ 2	135
未収附属病院収入	5,126	
徴収不能引当金	△ 31	5,095
その他未収入金		1,059
有価証券		19,499
たな卸資産		88
医薬品及び診療材料		550
前渡金		7
前払費用		16
未収収益		48
その他流動資産		26
流動資産合計		38,940
資産合計		427,117

負債の部

I 固定負債

資産見返負債

資産見返運営費交付金	4,513	
資産見返授業料	3,098	
資産見返寄附金	9,424	
資産見返補助金等	2,074	
資産見返物品受贈額	22,847	
建設仮勘定見返運営費交付金	98	
建設仮勘定見返授業料	227	
建設仮勘定見返寄附金	389	
建設仮勘定見返施設費	500	
建設仮勘定見返補助金等	259	43,432

長期寄附金債務		107
長期前受受託研究費等		142
長期前受受託事業費等		5
国立大学財務・経営センター債務負担金		24,570
長期借入金		6,405
長期未払金		
リース債務	5,876	
PFI債務	3,897	
その他未払金	134	9,908

引当金

退職給付引当金		0
---------	--	---

固定負債合計 84,573

II 流動負債

運営費交付金債務	3,180	
寄附金債務	12,923	
前受受託研究費等	2,599	
前受受託事業費等	10	
預り科学研究費補助金等	1,051	
前受金	8	
預り金	783	
一年以内返済予定財務・経営センター債務負担金	3,891	
一年以内返済予定長期借入金	293	
未払金	20,123	
未払費用	109	
未払消費税等	56	
引当金		
賞与引当金	133	
承継剰余金債務	23	
その他流動負債	0	

流動負債合計 45,188

負債合計 129,761

純資産の部

I 資本金

政府出資金	268,443	
資本金合計		268,443

II 資本剰余金

資本剰余金	37,614	
損益外減価償却累計額(－)	△ 33,600	
損益外減損損失累計額(－)	△ 1	
資本剰余金合計		4,012

Ⅲ 利益剰余金

（教育研究等の質の向上及び組織運営の改善）目的積立金	4,051		
積立金	16,326		
旧法人承継積立金	389		
当期未処分利益	4,132		
（うち当期総利益）	（ 4,132 ）		
利益剰余金合計		24,899	
純資産合計			297,355
負債純資産合計			427,117

（注1） 本学が有している土地及び建物の一部を国立大学財務・経営センター長期借入金（6,699百万円）の担保に供しております。

（注2） 当該事業年度末における債務保証の総額は28,462百万円であります。

（注3） 運営費交付金から充当されるべき賞与の見積額は2,620百万円であります。

（注4） 運営費交付金から充当されるべき退職給付の見積額は32,748百万円であります。

（注5） 減損会計の適用について

翌事業年度以降の特定の日以後使用しないと決定した固定資産

（1） 固定資産の用途、種類、場所

用途	種類	場所
和具臨海学舎敷地	土地	三重県志摩市志摩町和具

（2） 使用をしなくなる日

平成21年4月

（3） 使用しないという決定を行った経緯及び理由

平成21年度以降臨海学舎の管理運営を行わないことが決定した。

（4） 使用をしなくなる日の帳簿価額等 （単位：百万円）

使用をしなくなる日の帳簿価額	使用をしなくなる日の回収可能サービス価額	減損額の見込額
22	18	3

損益計算書

(平成20年4月1日～平成21年3月31日)

(単位：百万円)

経常費用

業務費

教育経費 4,400

研究経費 18,816

診療経費

材料費 10,423

委託費 2,827

設備関係費 4,207

研修費 4

経費 1,950 19,413

教育研究支援経費 3,593

受託研究費 13,916

受託事業費 680

役員人件費 193

教員人件費

常勤教員人件費 28,458

非常勤教員人件費 6,422 34,880

職員人件費

常勤職員人件費 15,168

非常勤職員人件費 5,914 21,083

一般管理費 3,115

財務費用

支払利息 1,951

その他財務費用 0 1,951

雑損

209

経常費用合計 122,255

経常収益

運営費交付金収益 49,387

授業料収益 10,705

入学金収益 1,779

検定料収益 405

附属病院収益 29,161

受託研究等収益（国及び地方公共団体） 4,963

受託研究等収益（国及び地方公共団体以外） 9,664

受託事業等収益（国及び地方公共団体） 373

受託事業等収益（国及び地方公共団体以外） 311

寄附金収益 4,739

施設費収益 671

補助金等収益 3,786

財務収益

受取利息 22

有価証券利息 145 168

雑益

手数料等収入 41

財産貸付料収入 289

著作権及び特許権料収入 81

刊行物等売払代収入 24

研究関連収入 1,924

その他雑益 504 2,865

資産見返運営費交付金等戻入 1,383

資産見返寄附金戻入 2,889

資産見返補助金等戻入 260

資産見返物品受贈額戻入 2,831

経常収益合計 126,347

経常利益 4,092

臨時損失

過年度損益修正損 47

臨時利益

引当金戻入益 50

過年度損益修正益 25 76

当期純利益	4,120
目的積立金取崩額	11
当期総利益	<u>4,132</u>

(注1) 臨時損失については、次のとおり過年度損益修正損を計上しております。

人件費の過年度支出を行ったことによるもの 22百万円

前事業年度における会計処理の修正に伴うもの 25百万円

(注2) 臨時利益については、損害賠償損失引当金の取り崩しに伴う引当金戻入益50百万円ならびに前事業年度における会計処理の修正に伴う過年度損益修正益25百万円を計上しております。

(注3) 国から承継された診療機器等の当期の資産見返物品受贈額戻入は、114百万円であります。

キャッシュ・フロー計算書

(平成20年4月1日～平成21年3月31日)

(単位：百万円)

I	業務活動によるキャッシュ・フロー	
	原材料、商品又はサービスの購入による支出	△ 40,738
	人件費支出	△ 59,982
	その他の業務支出	△ 2,916
	運営費交付金収入	50,520
	授業料収入	11,533
	入学金収入	1,735
	検定料収入	405
	附属病院収入	28,952
	受託研究等収入	14,725
	受託事業等収入	605
	研究関連収入	1,928
	補助金等収入	5,284
	寄附金収入	4,526
	その他の業務収入	931
	預り科学研究費補助金等の減少	△ 17
	預り金の減少	△ 43
	業務活動によるキャッシュ・フロー	17,452
II	投資活動によるキャッシュ・フロー	
	有価証券の取得による支出	△ 44,500
	有価証券の償還による収入	35,999
	有形固定資産の取得による支出	△ 13,279
	無形固定資産の取得による支出	△ 107
	施設費による収入	5,194
	定期預金等の取得による支出	△ 5,000
	定期預金等の払戻による収入	6,000
	小計	△ 15,692
	利息及び配当金の受取額	162
	投資活動によるキャッシュ・フロー	△ 15,530
III	財務活動によるキャッシュ・フロー	
	国立大学財務・経営センター債務負担金の返済による支出	△ 4,100
	ファイナンスリース債務の返済による支出	△ 2,615
	PFI債務の返済による支出	△ 362
	割賦債務の返済による支出	△ 99
	長期借入金の返済による支出	△ 166
	長期借入れによる収入	2,576
	小計	△ 4,766
	利息の支払額	△ 1,946
	財務活動によるキャッシュ・フロー	△ 6,713
IV	資金に係る換算差額	0
V	資金の減少額	△ 4,791
VI	資金期首残高	14,206
VII	資金期末残高	9,414

(注1) 資金の期末残高の貸借対照表科目別の内訳 (単位: 百万円)

現金及び預金勘定	12,414
定期預金	△ 3,000
期末資金残高	<u>9,414</u>

(注2) 重要な非資金取引 (単位: 百万円)

(1) ファイナンスリースによる資産の増加	4,629
(2) PFIによる資産の増加	606
(3) 割賦による資産の増加	193
(4) 寄附受による資産の増加	3,122

(注3) 預り金については決算日における残高をもって計上しております。

(注4) 前事業年度において、投資活動によるキャッシュ・フローの「定期預金等の取得による支出」及び「定期預金等の払戻による収入」に含めて表示しておりました譲渡性預金の取得及び払戻は、当事業年度より「有価証券の取得による支出」及び「有価証券の償還による収入」に含めて表示しております。

利益の処分に関する書類
(平成22年2月17日)

(単位：百万円)

I	当期未処分利益		4,132
	当期総利益	4,132	
II	利益処分類		
	積立金	3,535	
	国立大学法人法第35条において準用する 独立行政法人通則法第44条第3項により 文部科学大臣の承認を受けようとする額 (教育研究等の質の向上及び組織運営の改 善) 目的積立金	596	596
		596	4,132

国立大学法人等業務実施コスト計算書
(平成20年4月1日～平成21年3月31日)

(単位 : 百万円)

I	業務費用			
	(1) 損益計算書上の費用			
	業務費	116,978		
	一般管理費	3,115		
	財務費用	1,951		
	雑損	209		
	臨時損失	47	122,303	
	(2) (控除) 自己収入等			
	授業料収益	△10,705		
	入学料収益	△1,779		
	検定料収益	△405		
	附属病院収益	△29,161		
	受託研究等収益	△14,627		
	受託事業等収益	△685		
	寄附金収益	△4,739		
	財務収益	△168		
	雑益	△941		
	資産見返授業料戻入	△322		
	資産見返寄附金戻入	△2,889		
	臨時利益	△76	△66,500	
	業務費用合計			55,802
II	損益外減価償却等相当額			
	損益外減価償却相当額	5,474		
	損益外固定資産除却相当額	25		5,500
III	引当外賞与増加見積額			△327
IV	引当外退職給付増加見積額			550
V	機会費用			
	国又は地方公共団体の無償又は減額され た使用料による貸借取引の機会費用	194		
	政府出資の機会費用	3,626		3,821
VI	国立大学法人等業務実施コスト			65,346

(注) 引当外賞与増加見積額及び引当外退職給付増加見積額のうち、国又は地方公共団体からの出向職員にかかるものは、1百万円及び1百万円となっています。

注 記

(重要な会計方針)

1. 運営費交付金収益及び授業料収益の計上基準

原則として期間進行基準を採用しております。

ただし、退職一時金に充当される運営費交付金については費用進行基準を採用し、また一定の特別教育研究経費及び特殊要因経費に充当される運営費交付金については文部科学省の指定に従い業務達成基準ないし費用進行基準を採用しております。

2. 減価償却の会計処理方法

(1) 有形固定資産

定額法を採用しております。

耐用年数については、法人税法の耐用年数を基準としておりますが、主な資産の耐用年数は以下のとおりであります。

建 物	7	～	50	年
建物附属設備	3	～	18	年
構 築 物	3	～	50	年
工具、器具及び備品	2	～	20	年

受託研究収入等により購入した償却資産については、当該資産を直接研究に使用する期間を耐用年数としております。

また、特定の償却資産（国立大学法人会計基準第83）の減価償却相当額については、損益外減価償却累計額として資本剰余金から控除して表示しております。

(2) 無形固定資産

定額法を採用しております。

なお、法人内利用のソフトウェアについては、法人内における利用可能期間（5年）に基づいております。

3. 徴収不能引当金及び貸倒引当金の計上基準

将来の貸倒による損失に備えるため、一般債権については、貸倒実績率により、貸倒懸念債権及び破産更生債権等については、個別の債権の回収可能性を検討して回収不能見込額を計上しております。

4. 損害賠償損失引当金の計上基準

損害賠償金の支払に備えるため、当該事業年度末における支払見込額に基づき計上しております。

5. 賞与引当金及び見積額の計上基準

①運営費交付金により財源措置がなされる教職員に対しては、賞与引当金を計上しておりません。

②運営費交付金により財源措置がなされない教職員に対しては、当該教職員に対する支給見込額のうち、当事業年度に帰属する額を賞与引当金として計上しております。

なお、国立大学法人等業務実施コスト計算書における引当外賞与増加見積額は、当事業年度末の引当外賞与見積額から前事業年度末の同見積額を控除した額を計上しております。

6. 退職給付に係る引当金及び見積額の計上基準

①退職一時金のうち、運営費交付金により財源措置がなされる教職員に対しては、退職給付に係る引当金を計上しておりません。

②退職一時金のうち、運営費交付金により財源措置がなされない教職員に対しては、当該教職員の退職給付に備えるため退職給付引当金を計上しております。

なお、国立大学法人等業務実施コスト計算書における引当外退職給付増加見積額は、国立大学法学会計基準第85第4項に基づき計算された退職一時金に係る退職給付引当金の当期増加額を計上しております。

7. 有価証券の評価基準及び評価方法

- (1) 満期保有目的債券
償却原価法（定額法）を採用しております。

8. たな卸資産の評価基準及び評価方法

- (1) 評価基準
低価法を採用しております。
- (2) 評価方法
移動平均法を採用しております。ただし、医薬品及び診療材料については、当分の間、最終仕入原価法により行っております。

9. 外貨建資産及び負債の本邦通貨への換算基準

外貨建金銭債権債務は、期末日の直物為替相場により円貨に換算し、換算差額は損益として処理しております。

10. 国立大学法人等業務実施コスト計算書における機会費用の計上方法

- (1) 国有財産等の無償使用の機会費用の計上方法
近隣の地代や賃借料を参考に計算しております。
- (2) 政府出資等の機会費用の計算に使用した利率
新発10年国債の決算日における利回りを参考に1.340%により計算しております。

11. リース取引の会計処理

リース料総額が3百万円以上のファイナンス・リース取引については、通常の売買取引に係る方法に準じた会計処理によっております。

12. 消費税等の会計処理

消費税及び地方消費税の会計処理方法は、税込方式によっております。

13. 財務諸表（附属明細書を除く。）の表示単位

財務諸表は、百万円未満切捨てにより作成しております。

14. 附属明細書の表示単位

附属明細書は、千円未満切捨てにより作成しております。

（重要な債務負担行為）

1. PFI事業

（単位：百万円）

契約内容	契約相手先	契約年月	未検収金額
大阪大学（石橋）学生交流棟整備等事業	PFI阪大学生交流棟(株)	平成15年10月	393
大阪大学（吹田1）研究棟改修（工学部）施設整備等事業	吹田キャンパスサービス(株)	平成17年5月	1,240

PFI事業については、割賦金利、維持管理費相当額を記載しております。

2. 重要な工事請負契約 (単位：百万円)

契約内容	契約相手先	契約年月	未検収金額
大阪大学（吹田）融合型生命科学総合研究棟新営その他工事	(株) 鴻池組大阪本店	平成19年12月 (平成21年 1月 変更契約)	602
大阪大学（吹田）融合型生命科学総合研究棟新営その他機械設備工事	(株) 精研	平成20年 1月 (平成21年 2月 変更契約)	362
大阪大学（吹田）融合型生命科学総合研究棟新営その他電気設備工事	旭日電気工業(株) 大阪支社	平成20年 1月 (平成21年 1月 変更契約)	269
大阪大学（産研）第1研究棟改修その他工事（Ⅱ期）	(株) 掛谷工務店	平成20年 8月	283
大阪大学（産研）第1研究棟改修その他電気設備工事（Ⅱ期）	栗原工業(株)	平成20年 8月	173
大阪大学（産研）第1研究棟改修その他機械設備工事（Ⅱ期）	伊丹産業設備(株)	平成20年 8月	211
大阪大学（吹田）感染動物実験施設C棟新営その他工事	(株) 松本組	平成20年 9月	250
大阪大学（吹田）感染動物実験施設C棟新営機械設備工事	(株) 精研	平成20年 9月	176

3. 重要な物品供給契約 (単位：百万円)

契約内容	契約相手先	契約年月	未検収金額
感染動物実験施設動物飼育システム 一式	日本クレア(株)	平成21年 3月	133

(表示方法の変更)

前事業年度において流動資産の「現金及び預金」に含めて表示しておりました譲渡性預金は、改正後の「金融商品に関する実務指針」（平成12年1月31日公表、平成19年7月4日改正 日本公認会計士協会 会計制度委員会報告第14号）において有価証券として取り扱うものとされたため、当事業年度より「有価証券」として表示しております。また、譲渡性預金から生ずる受取利息は「有価証券利息」として表示しております。

なお、前事業年度の貸借対照表において、流動資産の「現金及び預金」に含めて表示しておりました譲渡性預金は8,000百万円、前事業年度の損益計算書において、「受取利息」に含めて表示しておりました利息は41百万円であります。

(追加情報)

法人税法改正（減価償却資産の耐用年数等に関する省令の一部を改正する省令 平成20年4月30日 省令第32号）による耐用年数の変更に伴い、当事業年度より「機械及び装置」の耐用年数を変更しております。

当該変更により、前事業年度と同一の方法によった場合と比較して、経常費用（減価償却費）及び経常収益（資産見返負債戻入）はそれぞれ22百万円増加し、損益外減価償却累計額は0百万円増加しております。

附 属 明 细 书

附属明細書

1. 固定資産の取得及び処分、減価償却費（「第83 特定の償却資産の減価に係る会計処理」による損益外減価償却相当額も含む。）並びに減損損失の明細	1
2. たな卸資産の明細	3
3. 無償使用国有財産等の明細	4
4. P F I の明細	5
5. 有価証券の明細	
5-1 流動資産として計上された有価証券	6
5-2 投資その他の資産として計上された有価証券	6
6. 出資金の明細	7
7. 長期貸付金の明細	8
8. 借入金の明細	9
9. 国立大学法人等債の明細	10
10. 引当金の明細	
10-1 引当金の明細	11
10-2 貸付金等に対する貸倒引当金の明細	12
10-3 退職給付引当金の明細	13
11. 保証債務の明細	14
12. 資本金及び資本剰余金の明細	15
13. 積立金の明細及び目的積立金の取崩しの明細	
13-1 積立金の明細	16
13-2 目的積立金の取崩しの明細	17
14. 業務費及び一般管理費の明細	18
15. 運営費交付金債務及び運営費交付金収益の明細	
15-1 運営費交付金債務	21
15-2 運営費交付金収益	22
16. 運営費交付金以外の国等からの財源措置の明細	
16-1 施設費の明細	23
16-2 補助金等の明細	24
17. 役員及び教職員の給与の明細	25
18. 開示すべきセグメント情報	26
19. 寄附金の明細	38
20. 受託研究の明細	39
21. 共同研究の明細	40
22. 受託事業等の明細	41
23. 科学研究費補助金の明細	42
24. 上記以外の主な資産、負債、費用及び収益の明細	
24-1 現金及び預金の内訳について	43
24-2 未収附属病院収入の内訳について	43
24-3 未払金の内訳について	43
25. 関連公益法人等の概要	44

1. 固定資産の取得及び処分、減価償却費（「第83 特定の償却資産の減価に係る会計処理」による損益外減価償却相当額も含む。）並びに減損損失の明細

(単位:千円)

資産の種類	期首残高	当期増加額	当期減少額		期末残高	減価償却累計額		減損損失累計額		差引 当期末残高	摘要	
			当期償却額			当期償却額		当期 損益内	当期 損益外			
有形固定資産 (特定償却資産)	建物	90,897,564	4,292,451	141,751	2,090	95,048,264	24,254,521	4,566,001	-	-	-	70,793,743
	建物(PFI)	3,844,645	568,845	-	-	4,413,490	403,835	185,366	-	-	-	4,009,655
	構築物	7,814,259	11,275	5,279	194	7,820,255	5,062,547	423,851	-	-	-	2,757,708
	構築物(PFI)	78,469	6,692	-	-	85,161	14,153	4,205	-	-	-	71,008
	機械及び装置	350,619	-	-	-	350,619	236,581	26,133	-	-	-	114,038
	工具・器具及び備品	4,142,438	138,985	47,841	1,356	4,233,582	3,593,828	261,479	-	-	-	639,754
	工具・器具及び備品(PFI)	13,968	-	-	-	13,968	7,890	1,972	-	-	-	6,077
	図書	162,249	-	-	-	162,249	-	-	-	-	-	162,249
	船舶	14,827	-	-	-	14,827	14,520	339	-	-	-	306
	車両及びその他の陸上運搬具	7,376	-	-	-	7,376	7,376	-	-	-	-	0
計	107,326,418	5,018,250	194,873	3,641	112,149,796	33,595,254	5,469,350	-	-	-	78,554,542	
有形固定資産 (特定償却資産以外)	建物	26,018,331	1,855,936	2,406	122	27,871,861	6,134,622	1,114,010	-	-	-	21,737,239
	建物(PFI)	147,696	30,769	-	-	178,466	13,906	7,794	-	-	-	164,559
	構築物	1,194,088	228,761	-	-	1,422,849	368,774	79,120	-	-	-	1,054,075
	構築物(PFI)	333	362	-	-	695	81	32	-	-	-	613
	機械及び装置	553,790	-	619	47	553,171	353,842	83,333	-	-	-	199,329
	工具・器具及び備品	61,758,301	10,720,109	1,812,640	71,637	70,665,770	47,631,216	10,359,773	-	-	-	23,034,553
	工具・器具及び備品(リース)	11,293,578	4,629,692	115,885	26,557	15,807,385	7,402,974	2,683,202	-	-	-	8,404,410
	図書	22,978,092	265,172	182,623	182,623	23,060,640	-	-	-	-	-	23,060,640
	船舶	1,160	735	-	-	1,895	509	177	-	-	-	1,385
	車両及びその他の陸上運搬具	25,175	3,047	1,526	169	26,695	20,756	2,997	-	-	-	5,938
	その他有形固定資産	12,399	-	535	-	11,863	7,263	2,145	-	-	-	4,600
計	123,982,946	17,734,586	2,116,237	281,157	139,601,295	61,933,948	14,332,587	-	-	-	77,667,347	
非償却資産	土地	223,383,296	-	-	-	223,383,296	-	-	-	-	-	223,383,296
	美術品・收藏品	1,046,705	2,350	-	-	1,049,055	-	-	-	-	-	1,049,055
	建設仮勘定	1,847,357	6,737,400	6,136,613	-	2,448,145	-	-	-	-	-	2,448,145
	計	226,277,358	6,739,750	6,136,613	-	226,880,496	-	-	-	-	-	226,880,496
有形固定資産合計	土地	223,383,296	-	-	-	223,383,296	-	-	-	-	-	223,383,296
	建物	120,908,238	6,748,003	144,158	2,212	127,512,083	30,806,885	5,873,172	-	-	-	96,705,198
	構築物	9,087,150	247,092	5,279	194	9,328,962	5,445,556	507,209	-	-	-	3,883,406
	機械及び装置	904,409	-	619	47	903,790	590,423	109,467	-	-	-	313,367
	工具・器具及び備品	77,208,287	15,488,786	1,976,366	99,551	90,720,707	58,635,910	13,306,428	-	-	-	32,084,796
	図書	23,140,341	265,172	182,623	182,623	23,222,889	-	-	-	-	-	23,222,889
	美術品・收藏品	1,046,705	2,350	-	-	1,049,055	-	-	-	-	-	1,049,055
	船舶	15,987	735	-	-	16,722	15,029	517	-	-	-	1,692
	車両及びその他の陸上運搬具	32,551	3,047	1,526	169	34,072	28,133	2,997	-	-	-	5,938
	建設仮勘定	1,847,357	6,737,400	6,136,613	-	2,448,145	-	-	-	-	-	2,448,145
	その他有形固定資産	12,399	-	535	-	11,863	7,263	2,145	-	-	-	4,600
計	457,586,724	29,492,587	8,447,723	284,799	478,631,588	95,529,202	19,801,937	-	-	-	383,102,385	
無形固定資産 (特定償却資産)	ソフトウェア	5,092	-	-	-	5,092	5,092	1,872	-	-	-	-
	その他無形固定資産	-	2,400	-	-	2,400	49	49	-	-	-	2,350
	計	5,092	2,400	-	-	7,492	5,142	1,922	-	-	-	2,350
無形固定資産 (特定償却資産以外)	特許権	83,481	6,320	-	-	89,801	39,497	11,201	-	-	-	50,303
	ソフトウェア	527,886	31,068	-	-	558,954	401,995	75,680	-	-	-	156,959
	その他無形固定資産	118,309	3,466	-	-	121,776	67,759	8,696	-	-	-	54,016
	計	729,677	40,855	-	-	770,532	509,252	95,579	-	-	-	261,279
非償却資産	その他無形固定資産	282,040	80,659	53,960	-	308,738	-	-	1,273	-	-	307,465
	計	282,040	80,659	53,960	-	308,738	-	-	1,273	-	-	307,465
無形固定資産合計	特許権	83,481	6,320	-	-	89,801	39,497	11,201	-	-	-	50,303
	ソフトウェア	532,979	31,068	-	-	564,047	407,087	77,553	-	-	-	156,959
	その他無形固定資産	400,349	86,526	53,960	-	432,915	67,809	8,746	1,273	-	-	363,832
	計	1,016,809	123,915	53,960	-	1,086,764	514,395	97,502	1,273	-	-	571,095
その他の資産合計	投資有価証券	6,477,031	5,890	1,999,612	-	4,483,309	-	-	-	-	-	4,483,309
	破産更生債権等	183,789	56,293	1,940	-	238,142	-	-	-	-	-	238,142
	貸倒引当金	△166,515	△58,003	△1,940	-	△222,578	-	-	-	-	-	△222,578
	その他の投資資産	3,674	1,871	1,448	-	4,098	-	-	-	-	-	4,098
	計	6,497,979	6,051	2,001,060	-	4,502,970	-	-	-	-	-	4,502,970

(注) 建物及び工具・器具及び備品の当期増加額の主な理由は次のとおりとなっています。

(単位：千円)

資産の種類	当期増加額	理由
建物	1,502,119	情報系先端融合科学研究棟の完成による増加
	599,615	PFI事業による増加
	731,473	歯学部附属病院本館等の改修による増加
	3,914,795	その他改修工事等による増加
計	6,748,003	
工具・器具及び備品	5,265,080	教育研究支援等の機器の購入による増加
	2,856,971	教育研究支援等の機器の現物寄附による増加
	2,672,590	診療機器等の購入による増加
	64,452	診療機器等の現物寄附による増加
	4,629,692	リース資産の新規契約による増加
計	15,488,786	

2. たな卸資産の明細

(単位：千円)

種 類	期首残高	当期増加額		当期減少額		期末残高	摘 要
		当期購入・ 製造・振替	その他	払出・振替	その他		
貯蔵品	67,402	677,940	—	662,768	—	82,573	
給食用材料	7,160	85,908	—	87,366	—	5,702	
医薬品	176,724	5,941,787	—	5,859,228	474	258,809	
診療材料	265,884	4,482,473	—	4,449,150	7,077	292,129	
計	517,171	11,188,110	—	11,058,514	7,552	639,214	

(注) 「当期減少額」の「その他」欄には、たな卸資産評価損・廃棄損の価額を記載しています。

3. 無償使用国有財産等の明細

区分	種別	所在地	面積 (㎡)	構造	機会費用の 金額(千円)	摘要
土地	研究用地	吹田市古江台6丁目 他	9,578.34	-	5,431	
	管理用地	吹田市山田丘5281 他	2,648.27	-	6,848	
	小計				12,280	
建物	国家公務員合同宿舎	大阪府枚方市御殿山南町4 他	5,350.16	R C	71,089	自動車保管場所含む
	小計				71,089	
工具・器具及び備品	共焦点レーザー走査蛍光顕微鏡 他	大阪府吹田市山田丘2-2 大阪大学大学院医学系研究科 他	-	-	111,361	
	小計				111,361	
合計					194,731	

4. P F I の明細

事業名	事業概要	施設所有形態	契約先	契約期間	摘要
大阪大学（石橋）学生交流棟整備等事業	<ul style="list-style-type: none"> ・学生交流棟の設計及び建設 ・学生交流棟の維持管理 ・学生交流棟における食堂、喫茶、売店の運営事業者誘致等 	B T O	PFI阪大学生交流棟株式会社	15. 10. 10 ~30. 3. 31	17. 4. 1引渡
大阪大学（吹田1）研究棟改修（工学部）施設整備等事業	<ul style="list-style-type: none"> ・研究棟の設計、建設、改修 ・研究棟の維持管理 ・研究教育補助業務 ・学校事務業務 ・学内便、郵便配送業務等 	新営：B O T 改修：B T O	吹田キャンパスサービス株式会社	17. 5. 31 ~31. 3. 31	BOT：31. 3. 31引渡予定 BTO：18. 9. 29~20. 10. 31引渡

*BTO (Build Transfer Operate) 民間事業者が施設を建設し、施設完成直後に公共に所有権を移転し、民間事業者が維持管理及び運営を行う方式。

*BOT (Build Operate Transfer) 民間事業者が施設を建設し、一定の事業期間所有・運営を行い、事業期間終了後に公共に所有権を移転する方式。

(注) P F I によるサービス部分の対価の支払予定額は次のとおりです。

大阪大学（石橋）学生交流棟整備等事業

- | | |
|------------------------------------|-------------|
| (1) 貸借対照表日後一年以内の P F I 期間に係る支払予定額 | 33, 141 千円 |
| (2) 貸借対照表日後一年を超える P F I 期間に係る支払予定額 | 265, 131 千円 |

大阪大学（吹田1）研究棟改修（工学部）施設整備等事業

- | | |
|------------------------------------|-------------|
| (1) 貸借対照表日後一年以内の P F I 期間に係る支払予定額 | 81, 720 千円 |
| (2) 貸借対照表日後一年を超える P F I 期間に係る支払予定額 | 793, 972 千円 |

なお、上記の各事業の支払予定額は、物価変動に応じて予め約定した一定の算定方法に従い変更されます。

5. 有価証券の明細

5-1 流動資産として計上された有価証券

(単位：千円)

	種類及び 銘柄	取得価額	券面総額	貸借対照表 計上額	当期損益に含 まれた評価差額	摘 要
満期保有 目的債券	利付国債5年37回	997,500	1,000,000	999,877	—	
	利付国債5年37回	498,750	500,000	499,938	—	
	札幌市平成16年度 第1回公募債5年	493,910	500,000	499,797	—	
	譲渡性預金	17,500,000	17,500,000	17,500,000	—	
	計	19,490,160	19,500,000	19,499,612	—	
	貸借対照表 計上額				19,499,612	

5-2 投資その他の資産として計上された有価証券

(単位：千円)

	種類及び 銘柄	取得価額	券面総額	貸借対照表 計上額	当期損益に含 まれた評価差額	摘 要
満期保有 目的債券	利付国債5年49回	991,000	1,000,000	997,300	—	
	利付国債5年49回	991,000	1,000,000	997,300	—	
	利付国債5年61回	499,880	500,000	499,935	—	
	利付国債5年61回	500,000	500,000	500,000	—	
	山形県平成18年度 第7回公募債5年	490,676	490,000	490,360	—	
	兵庫県平成19年度 第10回公募債5年	798,592	800,000	799,007	—	
	京都市平成19年度 第1回公募債5年	159,336	160,000	159,535	—	
	千葉市平成14年度 第1回公募債5年	39,816	40,000	39,871	—	
	計	4,470,300	4,490,000	4,483,309	—	
貸借対照表 計上額				4,483,309		

6. 出資金の明細

- ・ 該当ありません。

7. 長期貸付金の明細

- ・ 該当ありません。

8. 借入金の明細

(単位：千円)

区分	期首残高	当期増加額	当期減少額	期末残高	平均利率 (%)	返済期限	摘要
国立大学財務・経営 センター長期借入金	4,289,459	2,576,795	166,496	6,699,758	1.43	H46.3.20	
計	4,289,459	2,576,795	166,496	6,699,758			
うち1年以内返済予定額				293,813			
差引計				6,405,945			

(注) 平均利率については、長期借入金の期末残高に対する加重平均利率を記載しております。

< 参 考 >

長期借入金ではありませんが、下記国立大学財務・経営センター債務負担金があります。(単位：千円)

区分	期首残高	当期増加額	当期減少額	期末残高	平均利率 (%)	返済期限	摘要
国立大学財務・経営 センター債務負担金	32,562,365	-	4,100,011	28,462,354	5.02	H34.9.29	
計	32,562,365	-	4,100,011	28,462,354			
うち1年以内返済予定額				3,891,409			
差引計				24,570,944			

(注) 平均利率については、債務負担金の期末残高に対する加重平均利率を記載しております。

9. 国立大学法人等債の明細

- ・ 該当ありません。

10. 引当金の明細

10-1 引当金の明細

(単位：千円)

区 分	期首残高	当期増加額	当期減少額		期末残高	摘 要
			目的使用	その他		
賞与引当金	141,821	133,440	140,627	1,194	133,440	その他の内訳は退職等による賞与不支給分の戻入
損害賠償損失引当金	50,621	—	—	50,621	—	その他の内訳は平成21年度予算措置に伴う戻入
合 計	192,443	133,440	140,627	51,815	133,440	

10-2 貸付金等に対する貸倒引当金の明細

(単位：千円)

区 分	貸付金等の残高			貸倒引当金の残高			摘要
	期首残高	当期増減額	期末残高	期首残高	当期増減額	期末残高	
破産更生債権等	183,789	54,352	238,142	166,515	56,062	222,578	
未収学生納付金収入	129,516	8,796	138,313	3,363	△ 450	2,913	
未収附属病院収入	5,026,010	100,798	5,126,808	63,319	△ 31,605	31,714	
合 計	5,339,316	163,947	5,503,263	233,199	24,007	257,206	

(注) 貸倒見積高の算定方法

一般債権は過去の貸倒実績率により貸倒見積高として算定しております。

貸倒懸念債権については、担保又は保証が付されている債権について、債権額から担保の処分見込額及び保証による回収見込額を減額し、その残高について債務者の経済状態等を考慮して貸倒見積高を算定しております。

破産更生債権等については、債権額から担保の処分見込額及び保証による回収見込額を減額し、その残額を貸倒見積高としております。

10-3 退職給付引当金の明細

(単位：千円)

区 分	期首残高	当期増加額	当期減少額	期末残高	摘 要
退職給付債務合計額	375	7	—	382	
退職一時金に係る債務	375	7	—	382	
厚生年金基金に係る債務	—	—	—	—	
未認識過去勤務債務及び 未認識数理計算上の差異	—	—	—	—	
年金資産	—	—	—	—	
退職給付引当金	375	7	—	382	

11. 保証債務の明細

区分	期首残高		当期増加		当期減少		期末残高		保証料収益
	件数	金額（千円）	件数	金額（千円）	件数	金額（千円）	件数	金額（千円）	金額（千円）
国立大学財務・経営 センター債務負担金	1	32,562,365	—	—	1	4,100,011	1	28,462,354	—

12. 資本金及び資本剰余金の明細

(単位：千円)

区分		期首残高	当期増加額	当期減少額	期末残高	摘要
資本金	政府出資金	268,443,720	-	-	268,443,720	
	計	268,443,720	-	-	268,443,720	
資本剰余金	資本剰余金					
	施設費	9,581,184	(81,738) 4,676,727	-	14,257,911	施設費による資産の取得(注1)
	運営費交付金	103,030	-	-	103,030	
	授業料	13,213	-	-	13,213	
	補助金等	15,478,997	-	-	15,478,997	
	寄附金等	567,831	2,350	-	570,181	寄附による非償却資産の取得
	目的積立金	1,867,401	276,880	-	2,144,282	目的積立金による資産の取得
	旧法人承継積立金	98,253	-	-	98,253	
	無償譲与	300,498	-	-	300,498	
	その他の資本剰余金	5,268,262	-	-	5,268,262	
	政府出資等	△425,619	-	194,873	△620,492	特定資産の除却
	計	32,853,053	(81,738) 4,955,957	194,873	37,614,138	
	損益外減価償却累計額	28,295,164	5,474,914	169,682	33,600,397	特定資産の除却
	損益外減損損失累計額	1,273	-	-	1,273	
差引計	4,556,616	△518,957	25,190	4,012,468		

(注1) 資本剰余金の当期増加額について、国立大学財務・経営センターからの受入相応額を()書きで内書表示しています。

13. 積立金等の明細及び目的積立金の取崩しの明細

13-1 積立金の明細

(単位：千円)

区 分	期首残高	当期増加額	当期減少額	期末残高	摘要
積立金 (準用通則法第44条第1項に基づく積立金)	13,187,260	3,139,497	—	16,326,758	(注1)
(教育研究等の質の向上及び組織運営の改善) 目的積立金 (準用通則法第44条第3項に基づく積立金)	1,769,704	2,570,158	288,655	4,051,207	(注2)
旧法人承継積立金	389,014	—	—	389,014	
計	15,345,979	5,709,656	288,655	20,766,980	

(注1) 当期増加額は、前期末未処分利益から積み立てられたものです。

(注2) 当期増加額は、大臣の承認を受けて積み立てられたものであり、当期減少額は、当該積立金の使途に沿った使用によるものです。

13-2 目的積立金の取崩しの明細

(単位：千円)

区 分		金額	摘要
目的積立金取崩額	(教育研究等の質の向上及び組織運営の改善) 目的積立金	11,774	費用の発生(注)
	計	11,774	
その他	(教育研究等の質の向上及び組織運営の改善) 目的積立金	276,880	資産の購入
	計	276,880	
合計		288,655	

(注) 前年度以前の建設仮勘定より振り替えられた費用額に係る目的積立金取崩額は含まれておりません。

14. 業務費及び一般管理費の明細

(単位 : 千円)

業務費			
教育経費			
消耗品費	653,605		
備品費	255,437		
印刷製本費	189,506		
図書費	149,650		
水道光熱費	383,658		
旅費交通費	433,553		
通信運搬費	27,293		
賃借料	113,100		
車両燃料費	173		
福利厚生費	12,100		
保守管理委託費	285,573		
修繕費	166,335		
損害保険料	3,553		
広告宣伝費	21,964		
行事費	67,912		
諸会費	29,044		
会議費	21,308		
報酬・委託・手数料	353,814		
奨学費	866,171		
減価償却費	315,216		
貸倒損失	12,038		
徴収不能引当金繰入額	506		
雑費	36,814		
交際費	2,384	4,400,719	
研究経費			
消耗品費	2,846,325		
備品費	1,425,551		
印刷製本費	135,576		
図書費	341,302		
水道光熱費	1,412,653		
旅費交通費	1,201,616		
通信運搬費	121,165		
賃借料	208,204		
車両燃料費	261		
福利厚生費	886		
保守管理委託費	1,250,332		
修繕費	980,190		
損害保険料	2,031		
広告宣伝費	32,806		
行事費	2,010		
諸会費	140,682		
会議費	51,589		
報酬・委託・手数料	1,014,218		
減価償却費	6,803,141		
雑費	791,434		
交際費	4,756		
学用患者費	50,017	18,816,753	
診療経費			
材料費			
医薬品費	5,859,228		
診療材料費	4,449,150		
医療消耗器具備品費	28,111		
給食用材料費	87,366	10,423,857	

委託費			
検査業務委託費	989,322		
給食業務委託費	439,350		
寝具業務委託費	680		
医事業務委託費	323,229		
清掃業務委託費	215,248		
保守業務委託費	81,167		
その他の委託費	778,742	2,827,741	
設備関係費			
減価償却費	2,988,251		
機器賃借料	152,216		
地代家賃	73,805		
修繕費	713,158		
機器保守費	280,324	4,207,756	
研修費			
経費			4,136
消耗品費	672,744		
備品費	119,689		
印刷製本費	9,691		
図書費	14,283		
水道光熱費	849,707		
旅費交通費	30,521		
通信運搬費	33,971		
賃借料	36,304		
保険料	500		
広告宣伝費	688		
行事費	774		
諸会費	903		
会議費	147		
職員被服費	20,013		
報酬・委託・手数料	26,023		
徴収不能引当金繰入額	57,945		
雑費	75,982		
交際費	115	1,950,010	19,413,502
教育研究支援経費			
消耗品費		92,006	
備品費		61,081	
印刷製本費		10,862	
図書費		895,759	
水道光熱費		171,268	
旅費交通費		30,873	
通信運搬費		28,565	
賃借料		29,783	
車両燃料費		122	
保守管理委託費		272,302	
修繕費		179,442	
損害保険料		1,271	
広告宣伝費		1,908	
行事費		2	
諸会費		1,636	
会議費		2,057	
報酬・委託・手数料		117,276	
減価償却費		1,654,372	
雑費		41,691	
交際費		841	3,593,129
受託研究費			13,916,066
受託事業費			680,489
役員人件費			
報酬		129,202	
賞与		50,666	
法定福利費		13,794	193,662

教員人件費			
常勤教員給与			
給料	17,529,276		
賞与	6,783,901		
退職給付費用	1,319,749		
法定福利費	2,825,183	28,458,110	
非常勤教員給与			
給料	5,861,241		
賞与	59,210		
退職給付費用	1,238		
法定福利費	500,481	6,422,172	34,880,283
職員人件費			
常勤職員給与			
給料	9,056,965		
賞与	2,905,873		
退職給付費用	1,728,507		
退職給付引当金繰入額	7		
法定福利費	1,477,524	15,168,878	
非常勤職員給与			
給料	4,785,402		
賞与	381,482		
賞与引当金繰入額	132,246		
法定福利費	615,799	5,914,932	21,083,810
一般管理費			
消耗品費		263,440	
備品費		75,292	
印刷製本費		64,504	
図書費		42,665	
水道光熱費		314,829	
旅費交通費		149,516	
通信運搬費		66,345	
賃借料		49,890	
車両燃料費		332	
福利厚生費		11,572	
保守管理委託費		760,945	
修繕費		258,514	
損害保険料		75,108	
広告宣伝費		13,386	
行事費		7,265	
諸会費		30,778	
会議費		5,569	
報酬・委託・手数料		548,390	
租税公課		66,530	
減価償却費		221,575	
徴収不能引当金繰入額		13	
雑費		86,038	
交際費		3,051	3,115,556

(注1) 常勤、非常勤の定義については「国立大学法人等の役員の報酬等及び職員の給与の水準の公表方法等について（ガイドライン）」によっています。

(注2) 常勤職員には、在外職員、任期付職員、再任用職員及び臨時的任用職員を含み、受託研究費等により雇用した職員を除きます。

(注3) 非常勤職員とは、常勤職員ならびに受託研究費等により雇用する者及び人材派遣会社へ支払う費用以外の職員です。

15. 運営費交付金債務及び運営費交付金収益の明細

15-1 運営費交付金債務

(単位：千円)

交付年度	期首残高	交付金 当期交付額	当 期 振 替 額				小 計	期末残高
			運営費交付金 収益	資産見返 運営費交付金	建設仮勘定見返 運営費交付金	資本剰余金		
平成17年度	21,009	—	3,360	12,700	—	—	16,060	4,949
平成18年度	42,776	—	—	39,331	—	—	39,331	3,445
平成19年度	2,930,125	—	2,830,043	38,708	—	—	2,868,751	61,373
平成20年度	—	50,520,958	46,554,175	761,748	94,497	—	47,410,421	3,110,536
合 計	2,993,911	50,520,958	49,387,578	852,487	94,497	—	50,334,563	3,180,305

15-2 運営費交付金収益

(単位：千円)

業務等区分	17年度交付分	19年度交付分	20年度交付分	合計
期間進行基準	—	—	43,567,910	43,567,910
業務達成基準	3,360	4,221	2,059,188	2,066,770
費用進行基準	—	2,825,821	927,076	3,752,898
合計	3,360	2,830,043	46,554,175	49,387,578

16. 運営費交付金以外の国等からの財源措置の明細

16-1 施設費の明細

(単位:千円)

区分	当期交付額	左の会計処理内訳				摘要
		建設仮勘定 見返施設費	資本剰余金	施設費収益	その他	
(吹田2)情報系先端融合科学研究棟	893,451	-	880,102	13,349	-	
(歯病)附属病院本館改修	50,031	-	46,997	3,033	-	
(吹田)耐震対策事業	1,948,470	-	1,752,744	195,725	-	
(豊中)耐震対策事業	1,059,300	-	870,305	188,994	-	
(吹田2)医学部定員増に伴う学生教育用施設整備	4,996	-	4,996	-	-	
太陽エネルギー変換および光機能材料・デバイスの構造・特性評価システム	77,400	-	77,122	277	-	
(医病)基幹・環境整備	59,750	-	16,685	43,064	-	
(吹田1)研究棟改修Ⅱ期(産研)	497,975	468,720	18,200	11,054	-	
営繕事業	127,000	-	81,738	45,261	-	
(吹田)ライフライン再生事業	61,950	-	61,950	-	-	
(豊中)耐震対策事業(補正)	19,530	19,530	-	-	-	
(吹田)耐震対策事業(補正)	9,320	7,010	2,310	-	-	
(箕面)耐震対策事業Ⅱ	1,247	1,247	-	-	-	
(豊中)耐震対策事業Ⅱ	3,654	3,654	-	-	-	
(吹田1)研究棟改修(工学部)施設整備等事業(PFI事業13-3)	329,716	-	170,656	159,060	-	
(豊中)学生交流棟施設整備等事業(PFI事業13-4)	50,398	-	50,398	-	-	
計	5,194,191	500,162	4,034,208	659,820	-	

16-2 補助金等の明細

(単位：千円)

区分	当期交付額	当期振替額					摘要
		建設仮勘定見返補助金等	資産見返補助金等	資本剰余金	長期預り補助金等	収益計上	
研究拠点形成費等補助金	3,290,813	140,342	400,776	-	-	2,749,694	
大学改革推進等補助金	349,896	-	52,348	-	-	297,548	
国際研究拠点形成促進事業費補助金	1,513,805	116,681	703,830	-	-	693,294	
国立大学法人設備整備費補助金	15,000	-	4,240	-	-	10,759	
疾病予防対策事業費等補助金	2,574	-	-	-	-	2,574	
老人保健事業推進費等補助金	18,000	-	2,222	-	-	15,777	
医薬品等研究開発設備整備費補助金	38,500	-	38,500	-	-	-	
医療施設等設備整備費補助金	3,113	-	1,074	-	-	2,038	
革新的の実用原子力技術開発費補助金	19,869	-	14,962	-	-	4,906	
広域の新事業支援連携等事業費補助金	3,571	-	-	-	-	3,571	
住宅市場整備等推進事業費補助金	6,000	-	-	-	-	6,000	
合 計	5,261,144	257,023	1,217,954	-	-	3,786,166	

17. 役員及び教職員の給与の明細

(単位：千円、人)

区 分		報酬又は給与		退職給付	
		支 給 額	支給人員	支 給 額	支給人員
役 員	常 勤	(176, 535) 176, 535	10	(-) -	-
	非常勤	(-) 3, 333	1	(-) -	-
	計	(176, 535) 179, 868	11	(-) -	-
教職員	常 勤	(36, 284, 445) 36, 284, 445	4, 384	(3, 048, 256) 3, 048, 256	271
	非常勤	(-) 11, 241, 967	5, 047	(-) 1, 238	4
	計	(36, 284, 445) 47, 526, 412	9, 431	(3, 048, 256) 3, 049, 495	275
合 計	常 勤	(36, 460, 980) 36, 460, 980	4, 394	(3, 048, 256) 3, 048, 256	271
	非常勤	(-) 11, 245, 300	5, 048	(-) 1, 238	4
	計	(36, 460, 980) 47, 706, 280	9, 442	(3, 048, 256) 3, 049, 495	275

(注1) 教職員への報酬又は給与支給人員数は、年間平均支給員数で算出しています。

(注2) 役員に対する報酬等の支給基準は、本学役員報酬規程を定めています。

(注3) 教職員に対する給与の支給基準は、本学教職員給与規程を定めています。

(注4) 退職手当の支給基準は、本学役員退職手当規程及び教職員退職手当規程を定めています。

(注5) 常勤、非常勤の定義については「国立大学法人等の役員の報酬等及び職員の給与の水準の公表方法等について（ガイドライン）」によっています。

(注6) 常勤職員には、在外職員、任期付職員、再任用職員及び臨時的任用職員を含み、受託研究費等により雇用した職員を除きます。

(注7) 非常勤職員とは、常勤職員ならびに受託研究費等により雇用する者及び人材派遣会社へ支払う費用以外の職員です。

(注8) 国からの承継職員等に係る支給額は、上段（ ）に内数として記載しています。

(注9) 支給額には、賞与引当金繰入額及び退職給付引当金繰入額は含まれておりません。

(注10) 教職員の報酬又は給与の支給額には、過年度損益修正損で計上した人件費（22,429千円）が含まれております。

(注11) 常勤教職員の報酬又は給与の支給額には、国際研究拠点形成促進事業費補助金で支弁した人件費（88,521千円）が含まれております。

18. 開示すべきセグメント情報

(単位：千円)

区 分	附属図書館	大学院文学研究科	大学院 人間科学研究科	大学院法学研究科	大学院経済学研究科
業務費用					
業務費	1,782,806	1,764,133	1,654,276	626,056	1,127,384
教育経費	738	104,943	182,631	71,142	117,578
研究経費	—	137,815	166,719	40,349	257,675
診療経費	—	—	—	—	—
教育研究支援経費	1,221,620	—	—	—	—
受託研究費	226	9,045	33,694	2,500	3,565
受託事業費	5,670	356	15,420	1,827	—
人件費	554,550	1,511,972	1,255,811	510,236	748,565
一般管理費	2,058	60,077	37,318	25,600	23,395
財務費用	0	2	△ 154	—	△ 2,793
雑損	3,024	—	0	—	—
小 計	1,787,888	1,824,213	1,691,440	651,656	1,147,987
業務収益					
運営費交付金収益	—	6,889	6,803	807	2,554
学生納付金収益	—	—	—	—	—
附属病院収益	—	—	—	—	—
受託研究等収益	—	10,023	33,523	2,500	3,336
受託事業等収益	5,670	392	14,442	1,827	—
寄附金収益	8,267	15,233	13,669	17,008	32,866
施設費収益	156,054	54,982	—	2,535	38,030
補助金等収益	—	2,519	157,263	5,100	258,947
財務収益	—	—	—	—	—
雑益	220,490	42,007	40,068	7,124	21,642
小 計	390,482	132,048	265,772	36,902	357,378
業務損益（注2）	△ 1,397,406	△ 1,692,164	△ 1,425,668	△ 614,753	△ 790,608
土地	2,007,032	933,742	4,303,138	555,447	828,459
建物	2,039,743	845,814	968,182	582,192	727,772
構築物	48,316	24,567	31,694	21,453	22,633
その他	23,330,438	467,708	82,219	24,615	71,511
帰属資産（注3）	27,425,530	2,271,833	5,385,234	1,183,707	1,650,376

(注1) 損益外減価償却相当額並びに引当外賞与増加見積額及び引当外退職給付増加見積額

(単位：千円)

損益外減価償却相当額	365,256	85,867	60,381	39,459	58,360
引当外賞与増加見積額	△ 2,873	△ 11,608	△ 7,612	△ 3,835	△ 4,745
引当外退職給付増加見積額	△ 6,912	7,434	13,540	21,901	54,919

(単位：千円)

区 分	大学院理学研究科	大学院医学系研究科	大学院歯学研究科	大学院薬学研究科	大学院工学研究科
業務費用					
業務費	4,874,032	9,828,479	1,576,118	1,337,899	14,622,415
教育経費	281,517	291,320	119,777	88,581	879,072
研究経費	1,136,137	2,625,890	311,595	290,233	3,314,773
診療経費	—	—	—	—	—
教育研究支援経費	2,283	12,507	—	—	—
受託研究費	304,082	1,705,995	53,136	229,299	3,885,644
受託事業費	30,580	34,373	26,239	1,400	178,877
人件費	3,119,431	5,158,392	1,065,370	728,384	6,364,048
一般管理費	136,518	181,754	82,022	47,809	59,636
財務費用	1,231	△ 194	△ 34	302	65,793
雑損	12,682	64,273	0	4,857	13,604
小 計	5,024,465	10,074,312	1,658,106	1,390,868	14,761,451
業務収益					
運営費交付金収益	96,988	89,244	336	35,137	389,708
学生納付金収益	—	—	—	—	—
附属病院収益	—	—	—	—	—
受託研究等収益	286,607	1,917,652	25,113	215,265	4,267,386
受託事業等収益	31,679	34,412	26,675	1,000	178,698
寄附金収益	113,610	2,255,954	72,537	123,456	519,421
施設費収益	—	—	—	272	159,060
補助金等収益	101,730	476,662	51,425	47,114	803,400
財務収益	—	—	—	—	—
雑益	594,201	1,002,064	142,571	126,186	1,548,904
小 計	1,224,816	5,775,991	318,658	548,433	7,866,579
業務損益(注2)	△ 3,799,648	△ 4,298,321	△ 1,339,448	△ 842,435	△ 6,894,871
土地	9,876,077	11,869,465	2,825,419	5,333,017	33,304,332
建物	6,925,084	8,089,806	2,195,849	808,117	12,519,366
構築物	134,213	176,311	28,803	13,245	340,778
その他	2,026,453	2,103,809	352,317	283,435	3,867,055
帰属資産(注3)	18,961,829	22,239,392	5,402,390	6,437,815	50,031,533

(注1) 損益外減価償却相当額並びに引当外賞与増加見積額及び引当外退職給付増加見積額

(単位：千円)

損益外減価償却相当額	448,892	444,859	106,249	55,884	670,229
引当外賞与増加見積額	△ 21,453	△ 28,323	△ 10,608	△ 1,450	△ 37,816
引当外退職給付増加見積額	140,052	55,469	△ 95,784	24,900	203,265

(単位：千円)

区 分	大学院 基礎工学研究科	大学院 言語文化研究科	大学院 国際公共政策研究科	大学院 情報科学研究科	大学院 生命機能研究科
業務費用					
業務費	4,876,603	1,513,905	556,278	2,428,596	2,485,666
教育経費	333,900	73,876	38,637	246,561	23,884
研究経費	930,751	54,330	44,000	430,328	803,002
診療経費	—	—	—	—	—
教育研究支援経費	—	—	—	—	—
受託研究費	817,663	2,893	2,000	542,740	640,793
受託事業費	9,743	—	2,195	1,000	5,400
人件費	2,784,544	1,382,804	469,444	1,207,965	1,012,586
一般管理費	94,465	47,961	14,393	46,107	21,388
財務費用	1,098	—	—	△ 357	12
雑損	24,002	—	—	793	26,641
小 計	4,996,170	1,561,867	570,671	2,475,139	2,533,708
業務収益					
運営費交付金収益	4,842	5,773	7,671	78,969	653
学生納付金収益	—	—	—	—	—
附属病院収益	—	—	—	—	—
受託研究等収益	850,487	3,119	2,000	582,681	877,052
受託事業等収益	9,743	—	2,195	1,000	5,000
寄附金収益	134,951	8,833	26,765	55,920	128,121
施設費収益	—	14,432	—	22,093	—
補助金等収益	242,019	—	—	285,403	443,821
財務収益	—	—	—	—	—
雑益	497,888	13,553	18,913	95,340	425,857
小 計	1,739,931	45,712	57,545	1,121,409	1,880,506
業務損益（注2）	△ 3,256,238	△ 1,516,155	△ 513,126	△ 1,353,730	△ 653,201
土地	7,615,002	891,334	376,871	1,229,468	2,469,581
建物	5,153,313	525,270	582,086	2,513,711	2,079,904
構築物	502,858	13,982	2,404	10,519	112,905
その他	1,204,447	14,022	14,233	365,734	1,143,977
帰属資産（注3）	14,475,621	1,444,609	975,595	4,119,433	5,806,369

(注1) 損益外減価償却相当額並びに引当外賞与増加見積額及び引当外退職給付増加見積額

(単位：千円)

損益外減価償却相当額	592,318	25,521	29,135	62,961	98,954
引当外賞与増加見積額	△ 19,771	△ 14,210	△ 664	△ 7,170	△ 3,656
引当外退職給付増加見積額	△ 37,860	△ 54,279	16,345	16,465	52,726

(単位：千円)

区 分	大学院 高等司法研究科	外国語学部	微生物病研究所	産業科学研究所	蛋白質研究所
業務費用					
業務費	540,981	939,590	3,198,437	3,634,809	2,455,766
教育経費	102,520	245,739	8,413	22,883	11,839
研究経費	11,954	11,223	795,553	1,138,717	899,339
診療経費	—	—	—	—	—
教育研究支援経費	—	—	—	7,402	12,050
受託研究費	—	19	1,112,009	903,632	790,802
受託事業費	99	—	29,251	25,624	496
人件費	426,407	682,608	1,253,209	1,536,550	741,238
一般管理費	15,213	39,154	91,276	64,739	48,730
財務費用	—	△ 15	△ 618	403	5,277
雑損	—	—	4,504	8,100	19,501
小 計	556,194	978,729	3,293,600	3,708,053	2,529,276
業務収益					
運営費交付金収益	6,696	2,797	250,000	316,314	114,501
学生納付金収益	—	—	—	—	—
附属病院収益	—	—	—	—	—
受託研究等収益	—	—	1,229,144	1,035,334	781,456
受託事業等収益	108	—	31,762	25,292	541
寄附金収益	3,093	10,090	197,071	110,697	85,761
施設費収益	—	2,960	—	9,620	127,175
補助金等収益	20,000	—	△ 15,301	△ 29,956	—
財務収益	—	—	—	—	—
雑益	3,202	2,033	337,397	547,382	323,653
小 計	33,100	17,882	2,030,073	2,014,684	1,433,088
業務損益（注2）	△ 523,094	△ 960,846	△ 1,263,526	△ 1,693,368	△ 1,096,187
土地	879,403	3,135,822	4,898,116	8,580,000	5,105,250
建物	1,175,881	1,296,881	773,854	4,189,012	2,742,715
構築物	4,683	180,873	16,138	85,878	35,821
その他	20,146	67,528	1,540,138	1,292,103	523,705
帰属資産（注3）	2,080,114	4,681,106	7,228,248	14,146,993	8,407,491

(注1) 損益外減価償却相当額並びに引当外賞与増加見積額及び引当外退職給付増加見積額

(単位：千円)

損益外減価償却相当額	51,145	398,632	79,905	221,239	46,508
引当外賞与増加見積額	△ 3,131	△ 953	△ 8,311	△ 13,695	△ 6,648
引当外退職給付増加見積額	5,054	△ 10,323	△ 36,792	△ 31,610	△ 27,882

(単位：千円)

区 分	社会経済研究所	接合科学研究所	サイバーメディア センター	核物理研究センター	レーザーエネルギー学 研究センター
業務費用					
業務費	416,880	1,350,458	2,380,613	1,619,180	2,916,883
教育経費	62	18,008	8,242	12,209	—
研究経費	117,450	434,091	79,127	1,172,741	1,891,930
診療経費	—	—	—	—	—
教育研究支援経費	—	—	1,878,798	—	—
受託研究費	23,993	307,671	113,831	28,290	369,786
受託事業費	—	3,929	—	2,480	2,984
人件費	275,373	586,757	300,612	403,457	652,182
一般管理費	27,417	19,054	46,290	27,282	87,187
財務費用	1,381	486	159,859	5,404	1,170
雑損	—	2,023	1,742	929	5,362
小 計	445,679	1,372,022	2,588,505	1,652,796	3,010,604
業務収益					
運営費交付金収益	26,143	49,661	152,660	34,038	302,740
学生納付金収益	—	—	—	—	—
附属病院収益	—	—	—	—	—
受託研究等収益	26,678	329,001	90,138	22,602	398,069
受託事業等収益	—	4,269	—	2,480	2,984
寄附金収益	9,964	114,293	13,744	34,015	16,486
施設費収益	—	81	3,238	48	165
補助金等収益	△ 2,149	—	—	—	—
財務収益	—	—	—	—	—
雑益	6,791	125,823	93,825	63,498	1,129,163
小 計	67,426	623,130	353,606	156,683	1,849,609
業務損益(注2)	△ 378,252	△ 748,891	△ 2,234,899	△ 1,496,112	△ 1,160,995
土地	1,085,024	4,910,000	2,484,941	5,440,000	5,986,722
建物	114,265	583,904	1,795,448	2,309,132	2,317,827
構築物	29,754	4,813	60,073	105,776	20,367
その他	18,446	510,930	6,868,286	806,136	423,856
帰属資産(注3)	1,247,490	6,009,648	11,208,750	8,661,045	8,748,774

(注1) 損益外減価償却相当額並びに引当外賞与増加見積額及び引当外退職給付増加見積額

(単位：千円)

損益外減価償却相当額	6,948	29,719	82,772	147,831	113,120
引当外賞与増加見積額	△ 3,629	△ 3,429	274	△ 2,742	△ 6,043
引当外退職給付増加見積額	20,832	△ 17,497	11,227	4,479	△ 23,756

(単位：千円)

区 分	低温センター	超高压電子顕微鏡 センター	ラジオアイソトープ 総合センター	環境安全研究管理 センター	生物工学国際交流 センター
業務費用					
業務費	144,480	283,750	78,800	85,137	147,162
教育経費	—	—	193	—	—
研究経費	66,917	139,347	35,181	10,344	38,666
診療経費	—	—	—	—	—
教育研究支援経費	61,491	—	10,698	26,815	—
受託研究費	4,482	61,375	2,171	12,454	51,583
受託事業費	—	—	—	—	—
人件費	11,588	83,026	30,556	35,522	56,913
一般管理費	12	45	—	2,076	59
財務費用	—	6	—	—	△ 182
雑損	—	—	—	0	0
小 計	144,492	283,801	78,800	87,213	147,040
業務収益					
運営費交付金収益	—	3,395	1,092	—	—
学生納付金収益	—	—	—	—	—
附属病院収益	—	—	—	—	—
受託研究等収益	—	22,869	—	2,000	56,643
受託事業等収益	—	—	—	—	—
寄附金収益	—	9,722	154	25	821
施設費収益	—	209	—	—	1,620
補助金等収益	—	△ 13,267	—	—	—
財務収益	—	—	—	—	—
雑益	27,791	38,900	1,594	5,828	2,466
小 計	27,791	61,830	2,841	7,853	61,552
業務損益（注2）	△ 116,701	△ 221,971	△ 75,958	△ 79,360	△ 85,488
土地	137,836	1,704,734	268,612	94,135	35,777
建物	64,337	312,370	455,352	264,406	70,179
構築物	560	16,953	15,846	438	90
その他	289,554	275,100	22,541	61,277	6,904
帰属資産（注3）	492,288	2,309,158	762,353	420,259	112,951

(注1) 損益外減価償却相当額並びに引当外賞与増加見積額及び引当外退職給付増加見積額

(単位：千円)

損益外減価償却相当額	4,757	43,439	33,840	16,631	2,600
引当外賞与増加見積額	△ 59	△ 293	△ 182	△ 215	△ 227
引当外退職給付増加見積額	1,151	4,309	1,863	3,087	4,407

(単位：千円)

区 分	極限量子科学 研究センター	太陽エネルギー化学 研究センター	留学生センター	先端科学イノベー ションセンター	総合学術博物館
業務費用					
業務費	340,965	163,670	166,634	644,543	203,631
教育経費	—	—	19,280	27,499	245
研究経費	147,948	43,829	4,885	144,317	10,037
診療経費	—	—	—	—	—
教育研究支援経費	—	—	7,594	3,675	81,150
受託研究費	47,201	50,152	—	227,476	—
受託事業費	—	938	—	33,542	—
人件費	145,815	68,750	134,874	208,033	112,197
一般管理費	84	66	96	16,982	1,642
財務費用	—	—	—	25	△ 3
雑損	0	—	—	—	—
小 計	341,049	163,736	166,731	661,551	205,270
業務収益					
運営費交付金収益	1,022	—	177	—	—
学生納付金収益	—	—	—	—	—
附属病院収益	—	—	—	—	—
受託研究等収益	54,642	57,342	—	208,523	—
受託事業等収益	—	—	—	33,542	—
寄附金収益	8,261	7,838	722	51,402	—
施設費収益	—	277	—	—	—
補助金等収益	△ 6,354	2,845	—	3,571	—
財務収益	—	—	—	—	—
雑益	104,420	18,430	2,187	65,748	3,242
小 計	161,991	86,734	3,086	362,788	3,242
業務損益（注2）	△ 179,058	△ 77,002	△ 163,644	△ 298,763	△ 202,027
土地	545,411	46,424	—	315,871	825,382
建物	194,004	27,909	—	2,225,117	134,886
構築物	4,776	253	—	104,275	2,999
その他	219,104	133,093	5,451	210,490	268,865
帰属資産（注3）	963,297	207,681	5,451	2,855,755	1,232,134

(注1) 損益外減価償却相当額並びに引当外賞与増加見積額及び引当外退職給付増加見積額

(単位：千円)

損益外減価償却相当額	7,665	2,695	—	126,787	121
引当外賞与増加見積額	△ 1,326	△ 372	8	△ 949	△ 1,543
引当外退職給付増加見積額	△ 15,427	5,405	8,419	7,447	△ 26,722

(単位：千円)

区 分	大学教育実践 センター	保健センター	臨床医工学融合研究 教育センター	コミュニケーション デザイン・センター	金融・保険教育研究 センター
業務費用					
業務費	603,811	345,800	666,035	383,439	49,821
教育経費	192,825	49,781	17,471	47,925	12,941
研究経費	40,063	21,043	253,548	16,214	4,796
診療経費	—	—	—	—	—
教育研究支援経費	—	493	—	—	—
受託研究費	7,163	7,245	215,486	27,274	—
受託事業費	—	—	2,500	1,079	—
人件費	363,758	267,236	177,029	290,945	32,084
一般管理費	51,818	17,573	566	4,433	—
財務費用	—	—	△ 136	—	—
雑損	—	—	229	—	—
小 計	655,630	363,373	666,695	387,873	49,821
業務収益					
運営費交付金収益	1,302	—	75,000	90,920	35,074
学生納付金収益	—	—	—	—	—
附属病院収益	—	—	—	—	—
受託研究等収益	2,482	1,061	238,305	28,932	—
受託事業等収益	—	—	2,500	1,079	—
寄附金収益	14,893	11,997	10,875	2,578	14,558
施設費収益	1,685	—	—	—	—
補助金等収益	5,527	—	308,876	—	—
財務収益	—	—	—	—	—
雑益	16,468	18,592	78,863	2,365	780
小 計	42,359	31,651	714,421	125,875	50,412
業務損益（注2）	△ 613,271	△ 331,722	47,725	△ 261,997	590
土地	6,420,876	206,058	—	—	—
建物	3,476,496	199,903	1,247	10,955	—
構築物	117,175	40,298	—	—	—
その他	204,697	79,776	119,549	9,209	30
帰属資産（注3）	10,219,245	526,037	120,797	20,165	30

(注1) 損益外減価償却相当額並びに引当外賞与増加見積額及び引当外退職給付増加見積額

(単位：千円)

損益外減価償却相当額	183,395	14,460	—	—	—
引当外賞与増加見積額	△ 1,572	△ 2,523	—	△ 2,031	—
引当外退職給付増加見積額	23,014	△ 73,968	—	10,665	—

(単位：千円)

区 分	科学教育機器リノベーションセンター	グローバルコラボレーションセンター	世界言語研究センター	日本語日本文化教育センター	免疫学フロンティア研究センター
業務費用					
業務費	226,511	149,526	953,290	390,902	746,230
教育経費	842	5,732	42,801	69,651	2,465
研究経費	71,466	20,776	62,413	8,117	252,046
診療経費	—	—	—	—	—
教育研究支援経費	21,927	—	—	94	—
受託研究費	18,107	—	884	—	25,805
受託事業費	—	6,216	—	—	—
人件費	114,167	116,801	847,191	313,038	465,913
一般管理費	14,432	10,321	16,823	12,978	15,731
財務費用	—	—	△ 11	—	1,125
雑損	—	—	—	—	2,467
小 計	240,944	159,848	970,103	403,880	765,555
業務収益					
運営費交付金収益	73,190	111,560	158,998	449	—
学生納付金収益	—	—	—	—	—
附属病院収益	—	—	—	—	—
受託研究等収益	△ 416	—	1,000	—	25,002
受託事業等収益	—	6,234	—	—	—
寄附金収益	452	979	2,825	—	3,562
施設費収益	—	—	—	—	—
補助金等収益	—	—	—	—	670,082
財務収益	—	—	—	—	—
雑益	7,168	1,906	9,908	450	99,745
小 計	80,394	120,679	172,732	899	798,393
業務損益(注2)	△ 160,549	△ 39,168	△ 797,370	△ 402,981	32,838
土地	630,137	60,535	—	70,066	—
建物	28,195	—	465,414	573,838	—
構築物	813	—	—	—	—
その他	209,962	748	12,585	26,715	1,331,754
帰属資産(注3)	869,108	61,284	478,000	670,620	1,331,754

(注1) 損益外減価償却相当額並びに引当外賞与増加見積額及び引当外退職給付増加見積額

(単位：千円)

損益外減価償却相当額	5,046	—	19,773	57,721	—
引当外賞与増加見積額	726	△ 266	△ 3,792	△ 1,458	△ 442
引当外退職給付増加見積額	12,856	1,956	41,158	11,023	△ 26,708

(単位：千円)

区 分	医学部附属病院	歯学部附属病院	小計	法人共通	合計
業務費用					
業務費	31,524,855	3,102,918	111,910,177	5,068,239	116,978,417
教育経費	33,530	1,494	3,808,765	591,953	4,400,719
研究経費	134,606	50,730	18,673,033	143,720	18,816,753
診療経費	18,128,153	1,285,348	19,413,502	—	19,413,502
教育研究支援経費	—	—	3,348,604	244,524	3,593,129
受託研究費	820,535	7,177	13,469,896	446,169	13,916,066
受託事業費	21,151	20,351	463,725	216,764	680,489
人件費	12,386,878	1,737,816	52,732,649	3,425,107	56,157,756
一般管理費	283,539	85,857	1,881,999	1,233,557	3,115,556
財務費用	1,602,460	82,642	1,924,183	27,679	1,951,862
雑損	13,074	2	207,817	1,481	209,298
小 計	33,423,930	3,271,421	115,924,177	6,330,957	122,255,135
業務収益					
運営費交付金収益	8,438,043	1,364,436	12,336,588	37,050,990	49,387,578
学生納付金収益	—	—	—	12,889,801	12,889,801
附属病院収益	27,145,848	2,015,665	29,161,514	—	29,161,514
受託研究等収益	891,027	6,632	14,585,226	42,120	14,627,347
受託事業等収益	21,154	20,351	465,035	220,114	685,149
寄附金収益	335,866	20,850	4,620,225	119,029	4,739,255
施設費収益	19,328	5,352	619,226	51,840	671,067
補助金等収益	34,746	—	3,854,029	△ 67,465	3,786,563
財務収益	—	—	—	168,004	168,004
雑益	264,082	58,480	8,259,009	1,972,024	10,231,034
小 計	37,150,098	3,491,768	73,900,855	52,446,462	126,347,317
業務損益（注2）	3,726,167	220,346	△ 42,023,322	46,115,504	4,092,181
土地	12,400,555	4,035,119	154,721,207	68,662,088	223,383,296
建物	14,380,868	2,872,763	89,613,387	7,091,810	96,705,198
構築物	268,658	28,120	2,630,130	1,253,276	3,883,406
その他	12,122,162	1,191,226	64,224,063	38,921,271	103,145,334
帰属資産（注3）	39,172,245	8,127,229	311,188,788	115,928,446	427,117,234

(注1) 損益外減価償却相当額並びに引当外賞与増加見積額及び引当外退職給付増加見積額

(単位：千円)

損益外減価償却相当額	22,600	14,789	4,878,485	596,429	5,474,914
引当外賞与増加見積額	△ 56,380	△ 180	△ 297,195	△ 30,528	△ 327,723
引当外退職給付増加見積額	41,095	104,997	445,950	104,180	550,131

(注2) 業務損益は、業務収益と業務費用との差額であります。業務収益については医学部附属病院セグメント、歯学部附属病院セグメントを除き、一部の運営費交付金収益及び学生納付金収益を法人共通に計上しています。(注6)を参照願います。

(注3) 資産は大阪大学として所有しているものです。したがってセグメントの帰属資産については、各セグメントが保全、維持、管理している管理区域で使用している資産を計上しております。

(注4) セグメント区分については、本学の業務に応じセグメントを48セグメントに区分し、事務局ならびに各セグメントへ配賦しない業務損益及び帰属資産は法人共通へ計上しております。

(セグメント区分方法の変更)

前事業年度において箕面地区として表示しておりました外国語学部、世界言語研究センター、日本語日本文化教育センターについては、当事業年度よりそれぞれのセグメントにおいて予算管理を行っていることから、独立したセグメントとして表示しております。

なお、当事業年度において、従来のセグメント区分によった場合の箕面地区セグメント情報は、業務費用2,352,713千円、業務収益191,514千円、業務損益△2,161,198千円、帰属資産5,829,726千円であります。

(注5) 業務費用のうち、法人共通6,330,957千円は各セグメントへ配賦しなかった費用及び配賦不能な費用であり、その主な内容は事務局の人件費及び一般管理費で、それぞれ3,425,107千円、1,233,557千円であります。

なお、各セグメント区分において発生した為替差益については、マイナスの為替差損として財務費用に含めて表示しております。

(注6) 業務収益のうち、法人共通52,446,462千円は各セグメントへ配賦しなかった収益であり、その主な内容は事務局で一元的に予算管理を行っている運営費交付金収益37,050,990千円並びに学生納付金収益12,889,801千円であります。

なお、受託研究費及び補助金を財源とした固定資産の取得について、受入額を超過して取得したセグメントにおいては、受託研究等収益及び補助金等収益がマイナスで表示されております。

(注7) 帰属資産のうち、法人共通115,928,446千円は各セグメントへ配賦しなかった資産であり、その主な内容は事務局の土地、建物、有価証券、現金預金であり、それぞれ68,662,088千円、7,091,810千円、23,982,922千円、12,414,235千円であります。

(注8) 国立大学財務・経営センター債務負担金ならびに長期借入金により取得した資産の減価償却費から、それらの元金返済額を差し引いた差額は次のとおりであります。

セグメント区分	医学部附属病院	歯学部附属病院
金額(千円)	△ 3,017,352	64,614

(注9) 国から承継された診療機器等の当期資産見返物品受贈額戻入は次のとおりであります。

セグメント区分	医学部附属病院	歯学部附属病院
金額(千円)	101,967	12,165

(注10) 次のセグメントにおいて、目的積立金の取り崩しを財源とする費用が計上されております。

セグメント区分	医学部附属病院	法人共通
金額(千円)	7,224	4,549

(注11) 医学部附属病院セグメントにおける運営費交付金収益は、国が予算積算した運営費交付金を収益化した場合の相当額と
410,557千円差額がありますが、これは国の予算積算額に加えて、医学部附属病院セグメントにおける人件費相当の運営費交付金収
益を計上したためです。

歯学部附属病院セグメントにおける運営費交付金収益は、国が予算積算した運営費交付金を収益化した場合の相当額と
630,958千円差額がありますが、これは国の予算積算額に加えて、歯学部附属病院セグメントにおける人件費相当の運営費交付金収
益を計上したためです。

19. 寄附金の明細

区 分	当期受入額 (千円)	件数 (件)	摘 要
大学院医学系研究科	2,761,783	1,705	356,358千円、384件
大学院工学研究科	1,611,253	1,229	861,016千円、769件
産業科学研究所	559,978	456	410,916千円、374件
大学院理学研究科	524,651	1,211	472,623千円、1,118件
大学院基礎工学研究科	481,362	426	420,380千円、359件
医学部附属病院	424,409	216	256,549千円、43件
歯学部附属病院	36,626	79	30,876千円、58件
その他	2,278,980	24,092	1,232,945千円、23,234件
合 計	8,679,045	29,414	4,041,666千円、26,339件

(注1) 摘要欄には、現物寄附の金額及び件数を内数にて記載しています。

20. 受託研究の明細

(単位：千円)

区 分	期首残高	当期受入額	受託研究等収益	期末残高
大学院工学研究科	139,569	3,235,535	3,171,348	203,755
大学院医学系研究科	193,709	1,640,107	1,630,308	203,509
微生物病研究所	359,084	1,008,203	1,170,005	197,281
大学院生命機能研究科	141,949	819,993	843,820	118,122
大学院理学研究科	14,595	301,012	242,775	72,832
医学部附属病院	733,153	917,061	865,958	784,256
歯学部附属病院	124	13,125	6,317	6,931
その他	319,829	3,948,792	3,971,800	296,821
合 計	1,902,015	11,883,831	11,902,335	1,883,512

21. 共同研究の明細

(単位：千円)

区 分	期首残高	当期受入額	受託研究等収益	期末残高
大学院工学研究科	333,527	1,059,223	1,096,038	296,713
大学院医学系研究科	185,007	323,845	287,343	221,509
先端科学イノベーションセンター	42,806	205,770	197,696	50,880
接合科学研究所	53,830	187,579	193,826	47,582
医学部附属病院	10,263	25,488	25,068	10,683
歯学部附属病院	315	-	315	-
その他	215,297	940,395	924,723	230,969
合 計	841,048	2,742,302	2,725,012	858,339

22. 受託事業等の明細

(単位：千円)

区 分	期首残高	当期受入額	受託事業等収益	期末残高
大学院医学系研究科	9,439	40,448	34,412	15,475
医学部附属病院	-	21,154	21,154	-
歯学部附属病院	-	20,351	20,351	-
その他	502	609,091	609,231	363
合 計	9,942	691,046	685,149	15,838

23. 科学研究費補助金の明細

(単位：千円)

種 目	当期受入	件 数	摘 要
特別推進研究	(457,990) 137,010	8	文部科学省科学研究費補助金
特定領域研究	(2,123,878) -	319	"
基盤研究(A)	(996,342) 294,148	164	"
基盤研究(B)	(1,471,934) 445,483	451	"
基盤研究(C)	(583,878) 176,704	541	"
基盤研究(S)	(590,954) 178,935	44	"
萌芽研究	(221,910) -	179	"
若手研究(S)	(148,700) 41,181	10	"
若手研究(A)	(181,979) 54,496	38	"
若手研究(B)	(521,448) 155,378	392	"
若手研究(スタートアップ)	(78,945) 24,279	67	"
特別研究促進費	(8,220) -	5	"
研究成果公開促進費	(10,700) -	6	"
特別研究員奨励費	(269,692) -	348	"
学術創成研究費	(412,306) 121,710	12	"
新学術領域研究	(293,665) 95,020	33	"
研究拠点形成費補助金	(137,000) 13,700	1	
厚生労働科学研究費補助金	(814,962) 98,414	145	
がん研究助成金	(24,620) -	13	
廃棄物処理等科学研究費補助金	(32,642) 9,162	2	
産業技術研究助成事業費助成金	(261,330) 78,399	31	
合 計	(9,643,100) 1,924,022	2,809	

(注1) 間接経費相当額を記載し、直接経費相当額については()書きで外数表示しています。

24. 上記以外の主な資産、負債、費用及び収益の明細

24-1 現金及び預金の内訳について

(単位：千円)

区 分	期 末 残 高
現金	29,803
普通預金	9,182,903
当座預金	145,227
郵便貯金	56,420
定期預金	3,000,000
合 計	12,414,355

24-2 未収附属病院収入の内訳について

(単位：千円)

区 分	期 末 残 高
患者負担分	259,846
国民健康保険団体連合会請求分	2,122,507
社会保険診療報酬支払基金請求分	2,065,306
その他	679,148
合 計	5,126,808

24-3 未払金の内訳について

(単位：千円)

区 分	期 末 残 高
人件費に係る未払金	3,488,009
リース債務に係る未払金	2,927,331
P F I 債務に係る未払金	644,895
その他の未払金	13,062,937
合 計	20,123,174

25. 関連公益法人等の概要

(1) 関連公益法人等の概要

ア 関連公益法人等の概要

法人名称	業務の概要	当法人との関係	役員の氏名
社団法人医学振興協会	(1) 医学に関する調査、研究の奨励助成 (2) 医学部学生に対する修学の奨励及び育英 (3) 医学に関する国際学術交流に対する助成 (4) 医学ならびに医術に関連する講演会、研究会等の開催 (5) 機関誌およびその他出版物などの刊行 (6) 内外の関連諸団体との連絡及び協力 (7) 医学発展に関する史料の収集、常設展示に対する援助 (8) その他目的を達成するために適当と認めたる事業	関連公益法人	理事長 岸本忠三(客員教授) 副理事長 伏見尚子(助手) 副理事長 早石雅有 副理事長 門田守人(副学長・理事) 理事 松田守弘(教授) 理事 小原 清(事務部長) 理事 越智隆弘(教授) 理事 山西弘一(教授) 理事 荻原俊男(教授) 理事 露口雄一(助手) 理事 藤本裕司 理事 目連晴哉(助手) 理事 三木善次 理事 富田尚裕(講師) 理事 馬場雄造 理事 黒木尚長(准教授) 理事 桑田成規 理事 渡邊幹夫(助教) 理事 三好智満(助教) 理事 大和 彩 監事 阿部源三郎 監事 津田賢三(助手) 監事 入野忠芳 監事 宮武邦夫 監事 山口時雄
財団法人大阪癌研究会	(1) 癌に関する研究を行うものに対する研究費の援助 (2) 癌に関する学術講演会の開催 (3) 癌に関する印刷物の刊行及び配布 (4) その他目的を達成するために必要な事業	関連公益法人	理事長 田口鐵男(教授) 常任理事 中村仁信(教授) 理事 奥平吉雄(助教) 理事 木谷照夫(教授) 理事 児玉達樹 理事 小塚隆弘(教授) 理事 小林庄一郎 理事 小林幸雄 理事 豊島久真男(教授) 理事 松本圭史(教授) 理事 横山進一 理事 領木新一郎 監事 小松健男 監事 藤田昌英(助教)
財団法人大阪大学後援会	(1) 教育・研究活動に対する支援 (2) 教育・研究の国際交流に対する支援 (3) 教育・研究施設等の整備・保全に対する援助 (4) その他目的を達成するために必要な事業	関連公益法人	理事長 西川善文 常務理事 鷺田清一(総長・理事) 理事 井上礼之 理事 宇野郁夫 理事 金子尚志 理事 川島常紀 理事 熊谷 修 理事 芝野博文 理事 下妻 博 理事 高橋正哲 理事 田代 和 理事 鳥井信吾 理事 中村邦夫 理事 西田正吾(副学長・理事) 理事 幡掛大輔 理事 横山進一 監事 石原 貴 監事 門田守人(副学長・理事)
社団法人大阪大学工業会	(1) 大阪大学工学部における教育研究活動に対する援助 (2) 科学技術に関する調査研究の援助および講演会・講習会等の開催 (3) 機関誌等の刊行 (4) その他目的を達成するために必要な事業	関連公益法人	理事・会長 鈴木 胖(教授) 理事・副会長 藤井宏一 理事・副会長 西村 正 理事 花崎伸作(教授) 理事 上野隆三 理事 菅 健一(教授) 理事 原 茂太(教授) 理事 戸田 孝 理事 大川真一郎 理事 豊田政男(教授) 理事 松井 保(教授) 理事 池田博昌(教授) 理事 馬越佑吉(副学長・理事) 理事 馬場章夫(教授) 理事 河崎善一郎(教授) 理事 新田保次(教授) 理事 山中伸介(教授) 理事 城野政弘(教授) 理事 伊藤信久 理事 久保司郎(教授) 監事 高松 智 監事 友廣康二 監事 野村 真
一般社団法人大阪大学ナノ理工学人材育成産学コンソーシアム	(1) ナノサイエンス・ナノテクノロジーの幅広い学際領域における企業の開発研究者及び大学院生に対する人材育成活動への物的・人的支援 (2) ナノサイエンス・ナノテクノロジーが関与する日本のものづくり産業の様々なジャンルにおける人材育成手法、内容の検討と大学への答申、社会への普及活動 (3) 産学相互連携によるナノサイエンス・ナノテクノロジーの人材確保のための国家戦略に関する政府および社会への進言 (4) ナノサイエンス・ナノテクノロジーに係わる各種研究会、研修会、講習会、実習の企画・立案・開催 (5) ナノサイエンス・ナノテクノロジーに係わる各種情報の体系的収集と提供 (6) ナノサイエンス・ナノテクノロジーに関する会員と大学の教育研究者との間の情報交換・技術開発相談の支援 (7) ナノサイエンス・ナノテクノロジーに係わる社会受容、ナノ標準化に関する研究と普及活動の促進 (8) ナノサイエンス・ナノテクノロジーに係わる受託研究開発の実施と共同研究開発の支援 (9) 研究成果の移転支援及び知的財産権管理等の支援 (10) 人材養成に資する実習教育研究訓練施設、試験研究施設の運用支援 (11) 幅広い分野からの研究開発投資の促進、各種競争的研究開発資金の導入支援 (12) その他目的を達成するために必要な事業	関連公益法人	代表理事 伊藤 正(教授) 理事 赤井久純(教授) 理事 小川久仁(特任教授) 監事 森田清三(教授)

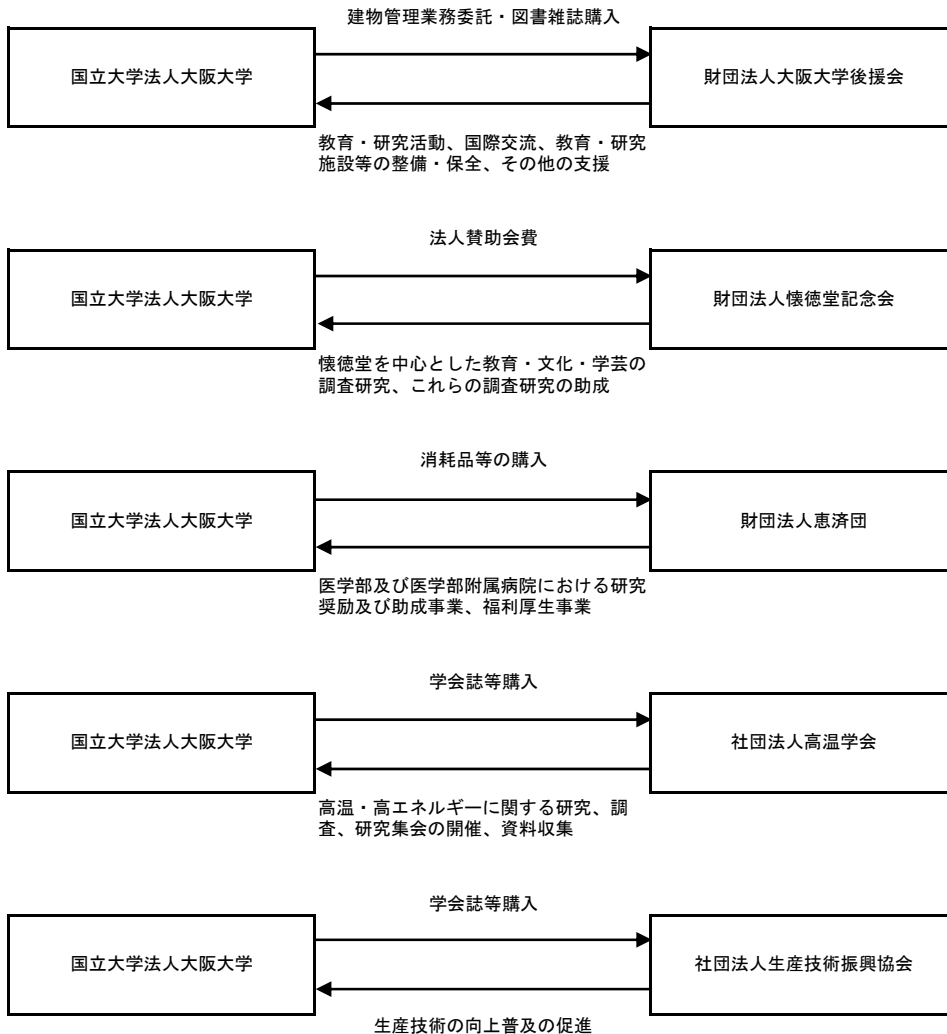
法人名称	業務の概要	当法人との関係	役員の氏名
財団法人懐徳堂記念会	(1)懐徳堂を中心とした講演会・講座等の開催 (2)懐徳堂を中心とした機関誌及びその他図書等の刊行 (3)懐徳堂を中心とした近世文化の資料の収集・保存及び公開 (4)懐徳堂先賢の調査・顕彰 (5)研究・出版等の助成 (6)その他目的を達成するために必要な事業	関連公益法人	理事 長 西川善文 常務理事 江川 温(教授) 理事 上野尚一 理事 岸本忠三(客員教授) 理事 下妻 博 理事 堂元 光 理事 野村明雄 理事 宮崎 勇 理事 鷲田清一(総長・理事) 監事 下西康喜 常務理事 宇野郁夫 理事 井上礼之 理事 金森順次郎(総長) 理事 熊谷信昭(総長) 理事 武田佐知子(副学長・理事) 理事 鳥井信吾 理事 松下正幸 理事 宮原秀夫(総長・理事) 監事 小河達也
財団法人恵済団	(1)医学研究の奨励及び助成 (2)患者の院内生活環境の充実・整備 (3)教職員及び学生に対する学事研修の奨励及び福利厚生 (4)患者に対する栄養の研究及び医師の処方による食事の供給 (5)患者の療養に必要な諸施設の便宜の供与 (6)患者、教職員及び学生に対する必需品等の供給 (7)その他目的を達成するために必要な事業	関連公益法人	理事 長 吉川邦彦(教授) 理事 寺田 敏 理事 木谷照夫(教授) 理事 荻原俊男(教授) 理事 佐々木誠 監事 佐久間進 専務理事 中澤 潔(課長) 理事 田中 脩 理事 吉矢生人(教授) 理事 杉本 壽(教授) 監事 小林淑人
社団法人高温学会	(1)高温・高エネルギーに関する研究 (2)高温・高エネルギーに関する調査 (3)高温・高エネルギーに関する研究集会の開催 (4)高温・高エネルギーに関する資料の収集 (5)関係学協会等との連絡、提携 (6)その他目的を達成するために必要な事業	関連公益法人	理事・会長 野城 清(教授) 理事・副会長 中平 晃 理事 荒田吉明(教授) 理事 名山 理介 理事 玉井誠一郎 理事 西口公之(教授) 理事 石村 勉(教授) 理事 片山聖二(教授) 理事 奈賀正明(教授) 理事 森本純司 監事 大森 明(教授) 理事・副会長 藤井真澄 理事・副会長 弓場剛男 理事 妹島五彦 理事 深沼博隆 理事 岸 輝雄 理事 勝村宗英 理事 竹本 正(教授) 理事 碓井建夫(教授) 理事 南埜宜俊(教授) 監事 丸尾 大(教授)
財団法人高分子研究所	(1)高分子研究に関する助成 (2)高分子科学に関する研究 (3)高分子の基礎並びに応用に関する研究会の開催 (4)その他目的を達成するために必要な事業	関連公益法人	理事 長 中村 晃(教授) 理事 矢吹和之 理事 飯室弘之 理事 阿部晃一 理事 伊藤晴康 理事 諫山克彦 理事 田原秀行 理事 則末尚志(教授) 理事 宮田幹二(教授) 理事 佐藤尚弘(教授) 監事 蒲池幹治(教授) 常務理事 原田 明(教授) 理事 佐々木俊夫 理事 八浪哲二 理事 中内 純 理事 大木幹夫 理事 井原清彦 理事 野村正和 理事 北山辰樹(教授) 理事 青島貞人(教授) 監事 津村準二
財団法人災害科学研究所	(1)研究所を置き災害及びその防止に関する調査並びに研究を為すこと (2)災害の防止に関する知識の普及 (3)災害防止事項の実施に関する斡旋及び助成 (4)その他災害を防止するために必要な事項	関連公益法人	理事 長・所長 榎木 亨(教授) 理事 竹中 統一 理事 能村光太郎 理事 松井 保(教授) 理事 村岡浩爾(教授) 監事 牧野文雄 評議員 井上礼之 評議員 近藤和夫 評議員 西村宣男(教授) 評議員 牧野文雄 理事 木村雄吉 理事 中世古幸次郎(教授) 理事 松井繁之(教授) 理事 松田治和(教授) 理事 山田 稔 理事 吉田 護 評議員 小林公平 評議員 榎木 亨(教授) 評議員 平野和男 評議員 山本信孝
財団法人産業科学研究協会	(1)大阪大学産業科学研究所の研究、発明及び発見に対し、その資金の交付 (2)産業科学に関する研究及び調査 (3)産業科学に関する知識の普及 (4)研究・発明・発見事項の産業化に対する助成及び斡旋 (5)その他目的を達成するために必要な事業	関連公益法人	理事 長 岡山紀男 理事 岡田東一(教授) 理事 金丸文二(教授) 理事 黒川省二 理事 坂田祥光(教授) 理事 津田信哉 理事 野城 清(教授) 理事 福井俊郎(教授) 理事 福田俊弘 理事 山口明人(教授) 監事 玉越良介 専務理事 西田賢治 理事 岡本 平(教授) 理事 串田守可 理事 権田俊一(教授) 理事 櫻井 洸(教授) 理事 永田秀昭 理事 平山孝信 理事 二井将光(教授) 理事 三角荘一(教授) 理事 片岡善雄 監事 森川敏雄
社団法人生産技術振興協会	(1)大阪大学各研究科及び各研究所・研究施設に依頼される生産上の研究の斡旋委託 (2)生産技術に関する研究の発表、講演会・展覧会、工場見学、研修会の開催 (3)専門委員会の設置 (4)出版物の編集発行(季刊誌、単行本) (5)クラブの設置 (6)優れた技術研究の奨励・工業化への斡旋 (7)その他目的に関する事業	関連公益法人	理事 長 野村正勝(教授) 常務理事 更家悠介 理事 伊東一良(教授) 理事 久保司郎(教授) 理事 戸部義人(教授) 理事 馬場章夫(教授) 理事 増原 宏(教授) 理事 松浦成昭(教授) 理事 岩田一明(教授) 監事 篠原祥哲 顧問 平川恵一 常務理事 佐々木孝友(特任教授) 理事 池田光宏 理事 岩田宙造 理事 遠山正彌(教授) 理事 大坪文雄 理事 馬場明道(副学長・理事) 理事 松井 保(教授) 理事 松村雄次 理事 今中信心(教授) 監事 古治仁義 顧問 世古口彦彦(教授)
財団法人阪大微生物病研究会	(1)微生物病に関する研究 (2)微生物病に関する学術研究の助成 (3)微生物病予防、治療の目的を達成するに適当と認める事業 (4)微生物病の予防治療材料の製造並びに供給 (5)その他目的を達成するために必要な事業	関連公益法人	理事 長 東 雍(教授) 理事 上田重晴(教授) 理事 菊谷 仁(教授) 理事 高橋理明(教授) 監事 岡田伸太郎(教授) 監事 羽倉 明(教授) 理事 石川豊教 理事 奥野良信 理事 合田英雄 理事 高見沢昭久 監事 栗村 敬(教授)

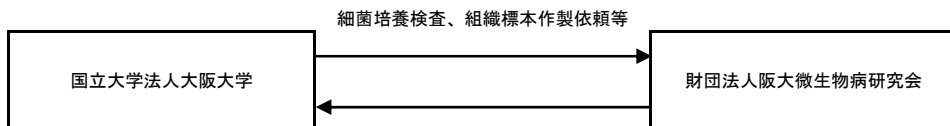
法人名称	業務の概要	当法人との関係	役員の氏名	
一般社団法人臨床医工情報学 コンソーシアム関西	(1) 医学・医療に精通した医工学・情報学 技術者、臨床工学技士等の高度人材育成 支援 (2) 先端工学・情報学に精通した医師、歯 科医師、薬剤師、看護師、管理栄養士、 理学療法士、放射線技師、柔道整復師等 の高度人材育成支援 (3) 国民の福祉と健康の向上に寄与する職 種に従事する人材育成支援 (4) 工学・情報学と医学・歯学・薬学・生 活環境学・食品学・福祉学などを基盤と する臨床医学との複合領域の系統的教育 (5) 臨床医学領域と工学・情報学領域の連 携研究 (6) 臨床医工学・情報学領域の大学院連携 融合教育の企画及び実施支援 (7) 臨床医工学・情報学領域・高度人材育 成の基盤となる大学生、高等学校生など を対象とする啓発事業 (8) その他目的達成のために必要な事業	関 連 公益法人	理事・会長 倉智嘉久(教授) 理事 石田壽昌 理事 福尾恵介(助教授) 理事 楠岡英雄(助教授) 監 事 寒川賢治	理事・副会長 高田健治(教授) 理事 大場謙吉(助手) 理事 小野啓郎(教授) 理事 岸野雅方 監 事 千原國宏(助教授)
特定非営利活動法人青い銀杏 の会	(1) 特定非営利活動に係る事業 ①産官学連携推進のための勉強会及び交 流会の開催事業 ②事業化の可能性がある研究開発成果の 発掘支援事業 ③研究開発成果の事業化を支援するコン サルティング事業 ④起業家を目指す人材の教育及び育成に 係る事業	関 連 公益法人	理事長 森下竜一(客員教授) 理事 鶴飼康史 理事 佐藤大吾 理事 森 勇介(教授) 監 事 正城敏博(教授)	理事 岩谷邦夫 理事・事務局長 小林敏男(教授) 理事 篠原祥哲 監 事 西願雅也
特定非営利活動法人摂食介護 支援プロジェクト	(1) 特定非営利活動に係る事業 ①摂食介護支援に関する研究及び情報 収集事業 ②摂食介護支援に関するセミナー事業 ③摂食介護支援に関するニュースレタ ーの発行事業 ④摂食介護支援に関する書籍の出版事 業 ⑤その他目的を達成するために必要な 摂食介護支援に関する事業	関 連 公益法人	理事長 古郷幹彦(教授) 理事 野原幹司(助教) 監 事 山本篤志	副理事長 西尾善子(看護部長) 理事 石井庄一郎
特定非営利活動法人バイオグ リッドセンター関西	(1) 大学等で開発された先進的情報技術の 試行実施環境の提供 (2) 研究開発事業及び研究支援事業並びに それらに必要な研究企画調査受託事業 (3) 開発された技術の教育普及事業 (4) 開発された技術、研究成果等の知的財 産の管理及び活用事業 (5) 研究開発型企業の起業支援、育成事業 (6) 研究支援を目的とした人材紹介サー ビス (7) その他目的を達成するために必要な事 業	関 連 公益法人	理事長 下條真司(教授) 副理事長 松田秀雄(教授) 理事 奥村利幸 理事 坂田恒昭(特任教授) 理事 高田俊和 理事 藤 博幸 理事 福岡良忠 監 事 北地達明	副理事長 中村春木(教授) 理事 井上 豪(教授) 理事 倉智嘉久(教授) 理事 志水隆一 理事 高田光弘 理事 中川正隆 理事 八木直人 監 事 中森 亘
特定非営利活動法人発生工学 研究会	(1) 特定非営利活動に係る事業 ①遺伝子組換え操作代行・生物資源保 存事業 ②遺伝子機能解析研究振興のための研 究者・専門家育成事業 ③海外における新規発生工学技術のわ が国への情報発信事業 ④その他目的を達成するために必要な 事業	関 連 公益法人	理事長 岡部 勝(教授) 理事 目加田英輔(教授) 監 事 堀井俊宏(教授)	副理事長 菊谷 仁(教授) 理事 伊川正人(准教授)
特定非営利活動法人フロン ティア・アソシエイツ	(1) 特定非営利活動に係る事業 ①研究機関の研究テーマと産業界の研 究要望とのマッチング事業 ②内外研究者との共同研究遂行支援事 業 ③内外研究者との共同研究環境整備事 業 ④研究成果に関する知的所有権保護支 援事業 ⑤研究成果の紹介や企業化推進などの 社会還元事業 ⑥研究成果の普及事業 ⑦その他目的を達成するために必要な 事業	関 連 公益法人	代表理事 跡田直澄(教授) 理事 坂井均也(特任教授) 監 事 武田 稔	理事 本間正明(教授) 監 事 田中一郎

法人名称	業務の概要	当法人との関係	役員の氏名
特定非営利活動法人臨床研究・教育支援センター	(1) 特定非営利活動に係る事業 ①臨床データベース構築及び臨床試験(治験を含む)の実施ならびに支援業務(臨床試験コーディネーター派遣などを含む) ②医薬関連社会人を含めた幅広い医学教育業務 ③人体材料保存業務 ④講演会及び研究会の開催 ⑤医療機器、及び医療技術、システムの開発支援 ⑥地域における監察病理支援 ⑦医療福祉ボランティア活動への支援 ⑧当法人活動に関係する知的財産、権利関係保護に関する業務 ⑨当法人の対外的広報活動 ⑩その他目的を達成するために必要な事業	関連公益法人	代表理事 佐古田三郎(教授) 副代表理事 倉智嘉久(教授) 副代表理事 的場梁次(教授) 理事 楠岡英雄(助教授) 理事 杉田義郎(教授) 理事 朝野和典(教授) 理事 野口真三郎(教授) 理事 平野俊夫(教授) 理事 和田榮史(事務部長) 監事 吉本健一(教授)
特定非営利活動法人レーザー技術推進センター	(1) 特定非営利活動に係る事業 ①レーザー技術、レーザー応用技術の振興・普及を図るための講習会、イベント等開催事業 ②産業・学術分野で必要とされる高度なレーザー技術者及び研究者の養成事業 ③レーザー装置の保守・運転・改良などの技術支援及びコンサルティングの事業 ④その他目的を達成するために必要な事業	関連公益法人	理事長 井澤靖和(教授) 副理事長 中塚正大(教授) 理事 三間園興(教授) 理事 篠原祥哲 理事 田畑則一 理事 疇地 宏(教授) 理事 藤田尚徳(准教授) 理事 金邊 忠(招へい准教授) 理事 山川考一 理事 橋田昌樹 理事 吉田 実 理事 中野人志 監事 溝端智子

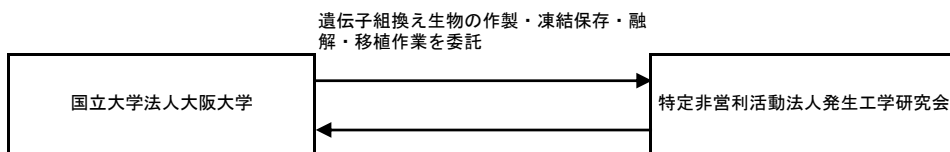
(注) 役員の氏名欄()書きは当法人における現職名ないし最終職名です。

イ 関連公益法人等と当法人の取引の関連図

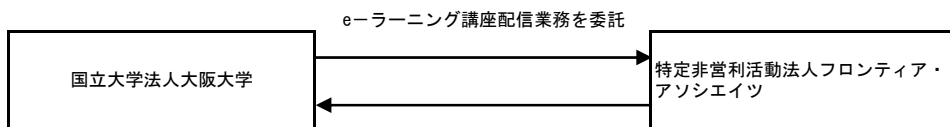




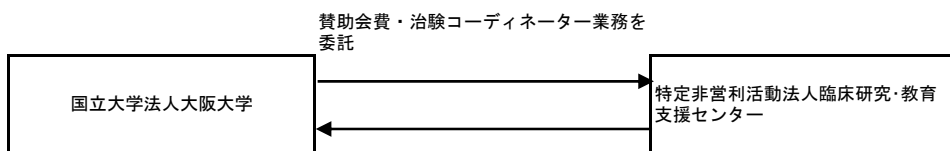
微生物病の予防、治療に対する研究及び調査、学術研究の助成と奨励



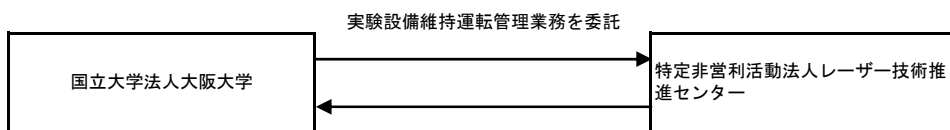
遺伝子組換え生物に関する専門的な技術や情報の提供



教育・出版事業、会議等開催事業



臨床研究及び教育を多角的に支援



レーザー装置の保守・運転・改良など技術支援

(2) 関連公益法人等の財務状況

(単位：千円)

法人名称	資産	負債	正味財産	事業活動収支の部			投資活動収支の部			財務活動収支の部			当期収支差額 J=C+F+I	備考
				事業活動収入 A	事業活動支出 B	事業活動収支差額 C=A-B	投資活動収入 D	投資活動支出 E	投資活動収支差額 F=D-E	財務活動収入 G	財務活動支出 H	財務活動収支差額 I=G-H		
社団法人医学振興協会	97,246	2,957	94,288	31,207	32,122	△914	1,310	636	673	-	-	-	△241	
財団法人大阪大学後援会	1,255,263	26,285	1,228,977	145,309	152,068	△6,759	50,894	93,358	△42,464	-	-	-	△49,224	
社団法人大阪大学工業会	344,853	6,600	338,253	38,694	37,927	766	-	-	-	-	-	-	766	(注1)
一般社団法人大阪大学ナノ理工学 人材育成産学コンソーシアム	7,390	6,398	992	7,394	675	6,719	-	-	-	-	-	-	6,719	
財団法人懐徳堂記念会	43,260	4,465	38,794	23,123	23,341	△218	-	-	-	-	-	-	△218	
財団法人恵済団	441,792	134,808	306,983	855,617	866,190	△10,573	-	-	-	-	-	-	△10,573	
財団法人災害科学研究所	401,109	150,022	251,086	252,713	267,086	△14,372	7,800	3,853	3,946	-	-	-	△10,426	(注1)
財団法人産業科学研究協会	12,193	69	12,124	4,070	3,744	325	-	10	△10	-	-	-	314	(注1)
社団法人生産技術振興協会	523,669	413,606	109,233	32,121	25,029	7,092	-	-	-	-	-	-	7,092	
財団法人阪大微生物病研究会	55,990,464	6,542,543	49,447,920	22,096,808	12,799,737	9,297,070	3,293,767	10,015,245	△6,721,477	-	1,777	△1,777	2,573,815	
一般社団法人臨床医工情報学 コンソーシアム関西	-	-	-	-	-	-	-	-	-	-	-	-	-	(注5)
特定非営利活動法人バイオグ リッドセンター関西	7,415	110	7,304	4,679	4,299	380	-	-	-	-	-	-	380	
特定非営利活動法人臨床研 究・教育支援センター	86,302	8,775	77,527	137,734	120,915	16,819	-	4,244	△4,244	-	-	-	12,574	(注1)

法人名称	資産	負債	正味財産	当期収入 合計額	当期支出 合計額	当期収支 差額	備考
財団法人大阪癌研究会		120,579	12,019	108,559	28,659	28,817	△157 (注3)
社団法人高温学会		20,484	520	19,963	8,904	8,225	678 (注3)
財団法人高分子研究所		4,815	-	4,815	3,605	3,596	9 (注3)
特定非営利活動法人青い銀杏 の会		13,249	2,739	10,510	5,075	6,815	△1,739 (注1) (注3)
特定非営利活動法人摂食介護 支援プロジェクト		3,734	680	3,053	12,019	10,380	1,639 (注3)
特定非営利活動法人発生工学 研究会		29,081	5,235	23,845	34,217	46,361	△12,143 (注2) (注3)
特定非営利活動法人フロン ティア・アソシエイツ		18,014	10,310	7,703	90,204	90,158	45 (注2) (注3)
特定非営利活動法人レーザー 技術推進センター		52,804	32,525	20,278	126,272	126,747	△475 (注3)

法人名称	一般正味財産増減の部							指定正味財産増減の部							正味財産 期末残高 K=E+J	備考			
	収益 A	収益の内訳		費用 B	費用の内訳			当期増 減額 C=A-B	一般正味 財産 期首残高 D	一般正味 財産 期末残高 E=C+D	収益 F	収益の内訳		費用等 G			当期増 減額 H=F-G	指定正味 財産 期首残高 I	指定正味 財産 期末残高 J=H+I
		受取 補助金等	その他の 収益		事業費	管理費	その他の 費用					受取 補助金等	その他の 収益						
社団法人医学振興協会	31,207	-	31,207	29,328	21,128	8,200	-	1,878	92,409	94,288	-	-	-	-	-	-	-	94,288	
財団法人大阪大学後援会	121,483	-	121,483	157,636	128,776	23,097	5,762	△36,153	606,548	570,395	5,018	-	5,018	1,776	3,241	655,341	658,582	1,228,977	
社団法人大阪大学工業会	31,094	-	31,094	37,927	25,508	11,219	1,200	△6,833	344,487	337,653	-	-	-	-	-	-	-	337,653	(注1)
一般社団法人大阪大学ナノ理工学 人材育成産学コンソーシアム	1,100	-	1,100	107	-	107	-	992	-	992	-	-	-	-	-	-	-	992	
財団法人恵済団	855,617	-	855,617	866,190	682,795	183,395	-	△10,573	317,557	306,983	-	-	-	-	-	-	-	306,983	
財団法人災害科学研究所	252,461	-	252,461	274,388	236,293	28,607	9,487	△21,927	273,013	251,086	-	-	-	-	-	-	-	251,086	(注1)
財団法人産業科学研究協会	4,070	-	4,070	3,744	3,114	630	-	325	11,798	12,124	-	-	-	-	-	-	-	12,124	(注1)
社団法人生産技術振興協会	32,121	-	32,121	25,676	9,419	16,256	-	6,445	102,787	109,233	-	-	-	-	-	-	-	109,233	
財団法人阪大微生物病研究会	22,023,018	87,920	21,935,098	15,061,500	9,237,199	2,331,377	3,492,923	6,961,518	42,486,352	49,447,920	-	-	-	-	-	50	50	49,447,920	
一般社団法人臨床医工情報学 コンソーシアム関西	-	-	-	-	-	-	-	-	-	-	-	-	-	-	-	-	-	-	(注5)
特定非営利活動法人臨床研 究・教育支援センター	137,734	-	137,734	122,832	102,635	20,196	-	14,902	62,624	77,527	-	-	-	-	-	-	-	77,527	(注1)

法人名称	増加の部	減少の部	当期増減額	正味財産期首残高	正味財産期末残高	備考
財団法人大阪癌研究会	28,659	28,817	△157	108,716	108,559	(注3)
財団法人懐徳堂記念会	3,475	2,943	532	38,262	38,794	(注3)
社団法人高温学会	678	-	678	19,285	19,963	(注3)
財団法人高分子研究所	2,409	-	2,409	2,405	4,815	(注3)
特定非営利活動法人青い银杏の会	5,000	1,739	3,260	7,249	10,510	(注1) (注3)
特定非営利活動法人摂食介護支援プロジェクト	-	-	-	-	-	(注4)
特定非営利活動法人バイオグリッドセンター関西	-	-	-	-	-	(注4)
特定非営利活動法人発生工学研究会	14,948	12,492	2,455	21,390	23,845	(注2) (注3)
特定非営利活動法人フロンティア・アソシエイツ	-	-	-	-	-	(注4)
特定非営利活動法人レーザー技術推進センター	7,239	7,715	△475	20,754	20,278	(注3)

(注1) 当該公益法人等の決算完了時期との関係により、前事業年度の決算額を計上しております。

(注2) 当該公益法人と決算期が異なるため、直近の事業年度の決算額を計上しております。

(注3) 当該公益法人等は、公益法人会計基準(昭和60年9月17日)(以下、「旧公益法人会計基準」という。)を適用しているため旧公益法人会計基準に沿った開示内容となっております。

(注4) 当該公益法人等は、正味財産増減計算書を作成していないため、開示内容はありません。

(注5) 当該公益法人等は、設立初年度の決算を終えていないため、開示内容はありません。

(3) 関連公益法人等の基本財産等の状況

関連公益法人等に対し、出えん、拠出、寄附等の明細並びに関連公益法人の運営費、事業費等に充てるため当該事業年度において負担した会費、負担金等の明細
(単位：千円)

法人名称	金額	明細
財団法人大阪大学後援会	4,800	出版事業助成金
財団法人懐徳堂記念会	1,000	会費
特定非営利活動法人臨床研究・教育支援センター	5,010	会費

(4) 当該事業年度における関連公益法人等との取引の状況

ア 関連公益法人等に対する債権債務の明細

(単位：千円)

法人名称	金額	明細
財団法人大阪大学後援会	17,292	未払金
財団法人恵済団	102	未払金
財団法人阪大微生物病研究会	2,506	未払金
特定非営利活動法人発生工学研究会	661	未払金
特定非営利活動法人臨床研究・教育支援センター	6,884	未払金
特定非営利活動法人レーザー技術推進センター	9,897	未払金

(注) 上記金額は、期末残高を記載しております。

イ 関連公益法人等に対する債務保証の明細

該当ありません。

ウ 関連公益法人等の事業収入の金額とこれらのうち当法人の発注等に係る金額及びその割合

(単位：千円)

法人名称	法人等の 事業収入	当法人との取引		左記取引の内訳						備考
		発注高	割合(%)	競争契約	割合(%)	企画競争・ 公募契約	割合(%)	競争性のない 随意契約	割合(%)	
社団法人医学振興協会	-	-	0.00%	-	0.00%	-	0.00%	-	0.00%	
財団法人大阪癌研究会	-	-	0.00%	-	0.00%	-	0.00%	-	0.00%	
財団法人大阪大学後援会	76,096	27,139	35.66%	7,926	29.20%	-	0.00%	14,566	53.67%	
社団法人大阪大学工業会	6,345	-	0.00%	-	0.00%	-	0.00%	-	0.00%	(注2)
一般社団法人大阪大学ナノ理工学人材育成産学コンソーシアム	-	-	0.00%	-	0.00%	-	0.00%	-	0.00%	
財団法人懐徳堂記念会	4,732	-	0.00%	-	0.00%	-	0.00%	-	0.00%	
財団法人恵済団	855,564	278	0.03%	-	0.00%	-	0.00%	-	0.00%	
社団法人高温学会	5,809	269	4.63%	-	0.00%	-	0.00%	-	0.00%	
財団法人高分子研究所	3,599	-	0.00%	-	0.00%	-	0.00%	-	0.00%	
財団法人災害科学研究所	247,343	-	0.00%	-	0.00%	-	0.00%	-	0.00%	(注2)
財団法人産業科学研究協会	2,090	-	0.00%	-	0.00%	-	0.00%	-	0.00%	(注2)
社団法人生産技術振興協会	16,698	393	2.35%	-	0.00%	-	0.00%	-	0.00%	
財団法人阪大微生物病研究会	21,637,203	3,926	0.01%	-	0.00%	-	0.00%	-	0.00%	
一般社団法人臨床医工情報学コンソーシアム関西	-	-	0.00%	-	0.00%	-	0.00%	-	0.00%	(注5)
特定非営利活動法人青い銀杏の会	729	-	0.00%	-	0.00%	-	0.00%	-	0.00%	(注2)
特定非営利活動法人摂食介護支援プロジェクト	11,207	-	0.00%	-	0.00%	-	0.00%	-	0.00%	
特定非営利活動法人バイオグリッドセンター関西	1,350	-	0.00%	-	0.00%	-	0.00%	-	0.00%	
特定非営利活動法人発生工学研究会	34,162	3,956	11.58%	-	0.00%	-	0.00%	-	0.00%	(注3)
特定非営利活動法人フロンティア・アソシエイツ	90,204	357	0.39%	-	0.00%	-	0.00%	-	0.00%	(注3) (注4)
特定非営利活動法人臨床研究・教育支援センター	76,574	51,687	67.49%	12,033	23.28%	-	0.00%	38,570	74.62%	(注2)
特定非営利活動法人レーザー技術推進センター	122,284	113,321	92.67%	-	0.00%	-	0.00%	113,321	100.00%	

(注1) 取引の内訳については「予算決算及び会計令(昭和22年勅令第165号)第99条」に定める基準を超えないものについては、含めておりません。

(注2) 法人等の事業収入及び当法人の発注高は、前事業年度の決算額より計上しております。

(注3) 当法人の発注高は、当該公益法人の決算期に対応させて計上しております。

(注4) 当法人の事業収入は、公表されていないことから当該公益法人の総収入額を計上しております。

(注5) 当該公益法人等は、設立初年度の決算を終えていないため、開示内容はありません。