

平成30事業年度

連 結 財 務 諸 表

自：平成30年4月 1日

至：平成31年3月31日

国立大学法人大阪大学

目 次

| | |
|---------------------|----|
| 連結貸借対照表 | 1 |
| 連結損益計算書 | 4 |
| 連結キャッシュ・フロー計算書 | 6 |
| 連結剰余金計算書 | 8 |
| 連結国立大学法人等業務実施コスト計算書 | 9 |
| 注記事項 | 10 |
| 連結附属明細書 | 別紙 |

連 結 貸 借 対 照 表
(平成31年3月31日)

(単位：百万円)

資産の部

I 固定資産

1 有形固定資産

| | | |
|---------------|-----------|---------|
| 土地 | 219,934 | |
| 減損損失累計額 | △ 77 | 219,856 |
| 建物 | 196,621 | |
| 減価償却累計額 | △ 91,877 | |
| 減損損失累計額 | △ 10 | 104,733 |
| 構築物 | 14,039 | |
| 減価償却累計額 | △ 9,030 | |
| 減損損失累計額 | 0 | 5,009 |
| 機械及び装置 | 643 | |
| 減価償却累計額 | △ 630 | 13 |
| 工具・器具及び備品 | 166,899 | |
| 減価償却累計額 | △ 142,989 | |
| 減価償却累計額 | 0 | 23,909 |
| 図書 | | 22,020 |
| 美術品・收藏品 | | 1,202 |
| 船舶 | 44 | |
| 減価償却累計額 | △ 29 | 14 |
| 車両及びその他の陸上運搬具 | 53 | |
| 減価償却累計額 | △ 43 | 9 |
| 建設仮勘定 | | 1,721 |
| その他有形固定資産 | 54 | |
| 減価償却累計額 | △ 41 | 13 |
| 有形固定資産合計 | | 378,505 |
| 2 無形固定資産 | | |
| 特許権 | | 104 |
| 借地権 | | 12 |
| 商標権 | | 2 |
| ソフトウェア | | 330 |
| その他無形固定資産 | | 452 |
| 無形固定資産合計 | | 902 |
| 3 投資その他の資産 | | |
| 投資有価証券 | | 8,217 |
| 破産更生債権等 | 216 | |
| 貸倒引当金 | △ 189 | 27 |
| その他投資資産 | | 15 |
| 投資その他の資産合計 | | 8,260 |
| 固定資産合計 | | 387,668 |

II 流動資産

| | | |
|-----------|-------|---------|
| 現金及び預金 | | 72,171 |
| 未収学生納付金収入 | 165 | |
| 徴収不能引当金 | △ 1 | 164 |
| 未収附属病院収入 | 7,842 | |
| 徴収不能引当金 | △ 0 | 7,841 |
| その他未収入金 | | 2,835 |
| 有価証券 | | 490 |
| たな卸資産 | | 70 |
| 医薬品及び診療材料 | | 1,007 |
| 前渡金 | | 20 |
| 前払費用 | | 165 |
| 未収収益 | | 14 |
| 繰延税金資産 | | 2 |
| 仮払源泉所得税 | | 0 |
| 仮払消費税等 | | 5 |
| その他流動資産 | | 32 |
| 流動資産合計 | | 84,821 |
| 資産合計 | | 472,489 |

負債の部

I 固定負債

資産見返負債

| | | |
|---------------|--------|--------|
| 資産見返運営費交付金 | 5,463 | |
| 資産見返授業料 | 8,794 | |
| 資産見返寄附金 | 9,866 | |
| 資産見返補助金等 | 4,840 | |
| 資産見返物品受贈額 | 18,433 | |
| 建設仮勘定見返運営費交付金 | 161 | |
| 建設仮勘定見返授業料 | 719 | |
| 建設仮勘定見返寄附金 | 82 | |
| 建設仮勘定見返施設費 | 601 | |
| 建設仮勘定見返補助金等 | 7 | 48,971 |

| | | |
|--------------------|-------|-------|
| 長期寄附金債務 | | 2,100 |
| 長期前受受託研究費 | | 574 |
| 長期前受共同研究費 | | 395 |
| 長期前受受託事業費等 | | 3 |
| 大学改革支援・学位授与機構債務負担金 | | 103 |
| 長期借入金 | | 9,225 |
| 長期未払金 | | |
| リース債務 | 2,580 | |
| その他長期未払金 | 83 | 2,664 |
| 退職給付引当金 | | 0 |
| 資産除去債務 | | 172 |

固定負債合計 64,211

II 流動負債

| | | |
|----------------------------|--|--------|
| 運営費交付金債務 | | 6,211 |
| 寄附金債務 | | 18,397 |
| 前受受託研究費 | | 3,343 |
| 前受共同研究費 | | 6,573 |
| 前受受託事業費等 | | 524 |
| 預り科学研究費補助金等 | | 2,237 |
| 前受金 | | 834 |
| 預り金 | | 722 |
| 一年以内返済予定大学改革支援・学位授与機構債務負担金 | | 162 |
| 一年以内返済予定長期借入金 | | 1,184 |
| 未払金 | | 18,737 |
| 未払費用 | | 55 |
| 未払消費税等 | | 206 |
| 未払法人税等 | | 15 |
| 賞与引当金 | | 302 |
| その他流動負債 | | 6 |

流動負債合計 59,514

負債合計 123,726

純資産の部

I 資本金

| | | |
|-------|---------|----------------|
| 政府出資金 | 284,638 | |
| 資本金合計 | | <u>284,638</u> |

II 資本剰余金

| | | |
|---------------|----------|--------------|
| 資本剰余金 | 93,138 | |
| 損益外減価償却累計額(－) | △ 86,397 | |
| 損益外減損損失累計額(－) | △ 89 | |
| 損益外特定関連会社損益 | 846 | |
| 損益外利息費用累計額(－) | △ 23 | |
| 資本剰余金合計 | | <u>7,474</u> |

III 連結剰余金

| | | |
|-----------------------------|-----------|---------------|
| 前中期目標期間繰越積立金 | 47,058 | |
| (教育研究等の質の向上及び組織運営の改善) 目的積立金 | 1,151 | |
| 積立金 | 4,446 | |
| 当期未処分利益 | 2,767 | |
| (うち当期総利益) | (2,767) | |
| 連結剰余金合計 | | <u>55,425</u> |

IV その他有価証券評価差額金

| | | |
|--|--|---|
| | | - |
|--|--|---|

V 少数株主持分

| | | |
|--|--|--------------|
| | | <u>1,224</u> |
|--|--|--------------|

純資産合計 348,762

負債純資産合計 472,489

- (注1) 本学が有している土地及び建物の一部を大学改革支援・学位授与機構長期借入金(10,409百万円)の担保に供しております。
- (注2) 当該事業年度末における債務保証の総額は266百万円であります。
- (注3) 運営費交付金から充当されるべき賞与の見積額は2,842百万円であります。
- (注4) 運営費交付金から充当されるべき退職給付の見積額は27,468百万円であります。
- (注5) 減損会計の適用については、以下のとおりであります。

翌事業年度以降の特定の日以後使用しないと決定した固定資産に関する事項

(1) 使用しないという決定を行った固定資産の用途、種類、場所、帳簿価額等の概要 (単位：百万円)

| 使用しないという決定を行った固定資産 | 用途 | 場所 | 種類 | 帳簿価額 (H30年度末帳簿価額) |
|--------------------|-------|---------|--------|----------------------|
| 桜の町宿舎 | 教職員宿舎 | 豊中市桜の町 | 建物・構築物 | 4 |
| 箕面キャンパス | 教育・研究 | 箕面市粟生間谷 | 建物・構築物 | 2,133 |

(2) 使用しなくなる日

| 使用しないという決定を行った固定資産 | 使用しなくなる日 |
|--------------------|---------------|
| 桜の町宿舎(建物・構築物) | 令和2年9月30日(予定) |
| 箕面キャンパス(建物・構築物) | 令和3年4月1日(予定) |

(3) 使用しないという決定を行った経緯及び理由

箕面キャンパスについては、箕面市の誘致要請に応じ北大阪急行新駅前に箕面新キャンパスの整備を行うこととなり、移転後の現キャンパスの土地及び建物を同市からの要請に応じ譲渡することを決定し、平成29年1月30日に「大阪大学箕面キャンパスの移転に係る協定書」を締結した。

桜の町宿舎については、教職員の福利厚生に資する役割を有しているが、稼働率の著しい低下や施設・設備の老朽化、近隣における新たな宿舎の供用開始等を総合的に勘案し、令和2年9月30日以降使用しない決定を行った。

なお、廃止後の宿舎については、今後の活用方法を検討している段階にある。

また、入居者の退去が完了するまでは引き続き教職員宿舎として維持管理を行うこととなるため、減損の認識に至らなかった。

(4) 回収可能サービス価額及び減損額の見込額 (単位：百万円)

| 使用しないという決定を行った固定資産 | 使用しなくなる日における帳簿価額 | 回収可能サービス価額 | 減損見込額 |
|--------------------|------------------|------------|-------|
| 桜の町宿舎(建物・構築物) | 3 | — | 3 |
| 箕面キャンパス(建物・構築物) | 1,854 | 2,730 | — |

(注6) 連結剰余金のうち、法人移行時における固有の会計処理等に起因するものは、以下のとおりであります。

- (1) 国からの承継時において、附属病院の建物、構築物等の時価評価等により、借入金見合いの資産の額が、当該借入金に係る債務負担額を下回っていたこと等によるもの
- | | |
|-------------------------|------------|
| 附属病院に関する借入金の元金償還額の累計 | 58,539 百万円 |
| 当該借入金により取得した資産の減価償却費の累計 | 23,765 百万円 |
| 連結剰余金に与える影響額(差引き) | 34,773 百万円 |
- (2) 国立大学法人等が獲得した附属病院収益と診療機器等に係る減価償却費見合いの資産見返物品受贈額戻入が、二重になっていることによるもの
- | | |
|--|-----------|
| 法人移行時に国から承継した資産見返物品受贈額のうち、対応する資産の減価償却費が診療経費に分類されるものに関する資産見返物品受贈額戻入額の累計 | 1,527 百万円 |
|--|-----------|
- (3) 国からの承継時において、附属病院の財産的基礎と考えられる未収附属病院収入のうち、国からの出資でなく譲与としたことによるもの
- | | |
|--|---------|
| | 604 百万円 |
|--|---------|
- (4) 国からの承継時において、附属病院の財産的基礎と考えられる医薬品及び診療材料について、国からの出資でなく譲与としたことによるもの
- | | |
|--|-------------------|
| | 696 百万円 |
| | <u>37,602 百万円</u> |

連結損益計算書
(平成30年4月1日～平成31年3月31日)

(単位：百万円)

| | | | |
|------------------------|--------|--------|---------|
| 経常費用 | | | |
| 業務費 | | | |
| 教育経費 | | 4,936 | |
| 研究経費 | | 16,919 | |
| 診療経費 | | | |
| 材料費 | 16,892 | | |
| 委託費 | 4,084 | | |
| 設備関係費 | 5,549 | | |
| 研修費 | 5 | | |
| 経費 | 1,386 | | |
| 教育研究支援経費 | | 27,918 | |
| 受託研究費 | | 2,717 | |
| 共同研究費 | | 15,661 | |
| 受託事業費等 | | 6,117 | |
| 役員人件費 | | 756 | |
| 教員人件費 | | 194 | |
| 常勤教員人件費 | 28,086 | | |
| 非常勤教員人件費 | 8,699 | | |
| 職員人件費 | | 36,785 | |
| 常勤職員人件費 | 14,526 | | |
| 非常勤職員人件費 | 9,712 | | |
| 一般管理費 | | 24,238 | 136,246 |
| 財務費用 | | | 4,350 |
| 雑損 | | | 132 |
| 経常費用合計 | | | 169 |
| | | | 140,898 |
| 経常収益 | | | |
| 運営費交付金収益 | | 44,401 | |
| 授業料収益 | | 10,418 | |
| 入学金収益 | | 1,780 | |
| 検定料収益 | | 300 | |
| 附属病院収益 | | 42,522 | |
| 受託研究収益 | | 16,659 | |
| 共同研究収益 | | 6,796 | |
| 受託事業等収益 | | 790 | |
| 寄附金収益 | | 4,251 | |
| 施設費収益 | | 122 | |
| 補助金等収益 | | 3,942 | |
| 財務収益 | | | |
| 受取利息 | | 66 | |
| 有価証券利息 | | 18 | |
| 雑益 | | | 84 |
| 手数料等収入 | | 65 | |
| 財産貸付料収入 | | 465 | |
| 著作権及び特許権料収入 | | 854 | |
| 刊行物等売払代収入 | | 9 | |
| 研究関連収入 | | 2,443 | |
| その他雑益 | | 1,530 | |
| 資産見返運営費交付金等戻入 | | | 5,368 |
| 資産見返寄附金戻入 | | | 1,563 |
| 資産見返補助金等戻入 | | | 2,519 |
| 資産見返物品受贈額戻入 | | | 1,936 |
| 調整損益 | | | 135 |
| 経常収益合計 | | | 6 |
| | | | 143,599 |
| 経常利益 | | | 2,701 |
| 臨時損失 | | | |
| 固定資産売却損 | | 0 | |
| 災害損失 | | 693 | |
| 過年度損益修正損 | | 142 | |
| その他臨時損失 | | 114 | |
| | | | 949 |
| 臨時利益 | | | |
| 固定資産売却益 | | 0 | |
| 過年度損益修正益 | | 91 | |
| 運営費交付金収益 | | 458 | |
| 施設費収益 | | 145 | |
| その他臨時利益 | | 114 | |
| | | | 810 |
| 当期純利益 | | | 2,561 |
| 前中期目標期間繰越積立金取崩額 | | | 206 |
| 当期総利益 | | | 2,767 |

| | |
|---|-----------|
| (注) 当期総利益のうち、法人移行時における固有の会計処理等に起因するものは、以下のとおりであります。 | |
| 国からの承継時において、附属病院の建物、構築物等の時価評価等により、借入金見合いの資産の額が、当該借入金に係る債務負担額を下回っていたこと等によるもの | |
| 附属病院に関する借入金の元金償還額 | 1,759 百万円 |
| 当該借入金により取得した資産の減価償却費 | 1,625 百万円 |
| 当期総利益に与える影響額（差引き） | 134 百万円 |
| (注2) 臨時損失については、次のとおりです。 | |
| 固定資産売却損 | 0 百万円 |
| 大阪北部地震・台風21号による災害損失 | 693 百万円 |
| 前事業年度以前に取得した特許権仮勘定の残高整理によるもの | 142 百万円 |
| 貸倒引当金繰入額 | 114 百万円 |
| (注3) 臨時利益については、次のとおりです。 | |
| 固定資産売却益 | 0 百万円 |
| 前事業年度以前に取得した特許権仮勘定の残高整理に伴う資産見返科目の戻入によるもの | 91 百万円 |
| 災害復旧に係る財源措置に伴う運営費交付金収益 | 458 百万円 |
| 災害復旧に係る財源措置に伴う施設費収益 | 145 百万円 |
| 損害賠償債権額 | 114 百万円 |
| 固定資産の売却に伴う資産見返科目の戻入 | 0 百万円 |

連結キャッシュ・フロー計算書

(平成30年4月1日～平成31年3月31日)

(単位：百万円)

| | | | |
|-----|----------------------------|--|----------|
| I | 業務活動によるキャッシュ・フロー | | |
| | 原材料、商品又はサービスの購入による支出 | | △ 53,786 |
| | 人件費支出 | | △ 66,289 |
| | その他の業務支出 | | △ 4,942 |
| | 運営費交付金収入 | | 50,798 |
| | 授業料収入 | | 10,569 |
| | 入学金収入 | | 1,751 |
| | 検定料収入 | | 298 |
| | 附属病院収入 | | 42,619 |
| | 受託研究収入 | | 17,037 |
| | 共同研究収入 | | 8,069 |
| | 受託事業等収入 | | 964 |
| | 研究関連収入 | | 2,488 |
| | 補助金等収入 | | 4,716 |
| | 寄附金収入 | | 5,000 |
| | その他の業務収入 | | 2,723 |
| | 預り科学研究費補助金等の減少 | | △ 68 |
| | 預り金の増加 | | 30 |
| | 小計 | | 21,981 |
| | 法人税等の支払額 | | △ 33 |
| | 業務活動によるキャッシュ・フロー | | 21,947 |
| II | 投資活動によるキャッシュ・フロー | | |
| | 定期預金等の取得による支出 | | △ 66,020 |
| | 定期預金等の払戻による収入 | | 77,930 |
| | 有価証券の取得による支出 | | △ 3,023 |
| | 有価証券の売却による収入 | | 128 |
| | 有形固定資産の取得による支出 | | △ 10,918 |
| | 無形固定資産の取得による支出 | | △ 303 |
| | 有形固定資産及び無形固定資産の売却による収入 | | 2,181 |
| | 施設費による収入 | | 3,173 |
| | 資産除去債務の履行による支出 | | - |
| | 小計 | | 3,148 |
| | 利息及び配当金の受取額 | | 101 |
| | 投資活動によるキャッシュ・フロー | | 3,249 |
| III | 財務活動によるキャッシュ・フロー | | |
| | 大学改革支援・学位授与機構債務負担金の返済による支出 | | △ 470 |
| | ファイナンス・リース債務の返済による支出 | | △ 1,419 |
| | PFI債務の返済による支出 | | △ 413 |
| | 割賦債務の返済による支出 | | △ 18 |
| | 長期借入金の返済による支出 | | △ 1,289 |
| | 長期借入れによる収入 | | 582 |
| | 少数株主に対する分配金による支出 | | △ 461 |
| | 小計 | | △ 3,490 |
| | 利息の支払額 | | △ 143 |
| | 財務活動によるキャッシュ・フロー | | △ 3,634 |
| IV | 資金に係る換算差額 | | 1 |
| V | 資金の増加額 | | 21,563 |
| VI | 資金期首残高 | | 39,114 |
| VII | 資金期末残高 | | 60,678 |

(注1) 資金の期末残高の貸借対照表科目別の内訳 (単位: 百万円)

| | |
|----------|---------------|
| 現金及び預金勘定 | 72,171 |
| 定期預金 | △ 11,490 |
| 期末資金残高 | <u>60,681</u> |

(注2) 重要な非資金取引 (単位: 百万円)

| | |
|------------------------|-------|
| (1) 寄附受による資産の増加 | 2,045 |
| (2) ファイナンス・リースによる資産の増加 | 622 |

(注3) 預り金については決算日における残高をもって計上しております。

連結剰余金計算書

(平成30年4月1日～平成31年3月31日)

(単位：百万円)

| | | | |
|-----|---------------------|-----|---------------|
| I | 連結剰余金期首残高 | | 53,353 |
| II | 連結剰余金増加高 | | - |
| III | 連結剰余金減少高 | | |
| | (1) 前中期目標期間繰越積立金取崩額 | 696 | 696 |
| IV | 当期総利益 | | <u>2,767</u> |
| V | 連結剰余金期末残高 | | <u>55,425</u> |

連結国立大学法人等業務実施コスト計算書
(平成30年4月1日～平成31年3月31日)

(単位：百万円)

| | | | | | | |
|------|--------------------|----------|--|--|----------|--------|
| I | 業務費用 | | | | | |
| | (1) 連結損益計算書上の費用 | | | | | |
| | 業務費 | 136,246 | | | | |
| | 一般管理費 | 4,350 | | | | |
| | 財務費用 | 132 | | | | |
| | 雑損 | 169 | | | | |
| | 臨時損失 | 949 | | | 141,848 | |
| | | | | | | |
| | (2) (控除) 自己収入等 | | | | | |
| | 授業料収益 | △ 10,418 | | | | |
| | 入学料収益 | △ 1,780 | | | | |
| | 検定料収益 | △ 300 | | | | |
| | 附属病院収益 | △ 42,522 | | | | |
| | 受託研究収益 | △ 16,659 | | | | |
| | 共同研究収益 | △ 6,796 | | | | |
| | 受託事業等収益 | △ 790 | | | | |
| | 寄附金収益 | △ 4,251 | | | | |
| | 財務収益 | △ 84 | | | | |
| | 雑益 | △ 2,924 | | | | |
| | 資産見返授業料戻入 | △ 920 | | | | |
| | 資産見返寄附金戻入 | △ 2,519 | | | | |
| | 調整損益 | △ 6 | | | | |
| | 臨時利益 | △ 206 | | | △ 90,181 | |
| | 業務費用合計 | | | | | 51,667 |
| | | | | | | |
| II | 損益外減価償却相当額 | | | | | 5,707 |
| III | 損益外減損損失相当額 | | | | | - |
| IV | 損益外利息費用相当額 | | | | | 1 |
| V | 損益外除売却差額相当額 | | | | | 0 |
| VI | 引当外賞与増加見積額 | | | | | 72 |
| VII | 引当外退職給付増加見積額 | | | | | 133 |
| VIII | 損益外特定関連会社損益相当額 | | | | | 207 |
| IX | 機会費用 | | | | | |
| | 国又は地方公共団体の無償又は減額され | 5 | | | | |
| | た使用料による貸借取引の機会費用 | | | | | |
| | 政府出資の機会費用 | - | | | | 5 |
| | | | | | | |
| X | 連結国立大学法人等業務実施コスト | | | | | 57,794 |

(注) 引当外退職給付増加見積額のうち、国又は地方公共団体からの出向職員にかかるものは、43百万円となっております。

注 記

(連結の範囲等)

1. 連結の範囲に関する事項

全ての特定関連会社を連結しております。

| | |
|-----------|--|
| 特定関連会社の数 | 2社 |
| 特定関連会社の名称 | 大阪大学ベンチャーキャピタル株式会社 OUVC1号投資事業有限責任組合 |

2. 持分法の適用に関する事項

該当事項はありません。

3. 決算日の差異

OUVC1号投資事業有限責任組合の決算日は12月31日ですが、決算日が異なることから生ずる本学及び特定関連会社間の取引に係る会計記録の重要な不一致については、必要な整理を行っております。

(重要な会計方針)

国立大学法人会計基準（「国立大学法人会計基準」及び「国立大学法人会計基準注解」報告書）（国立大学法人会計基準等検討会議 平成30年6月11日改訂）及び「国立大学法人会計基準」及び「国立大学法人会計基準注解」に関する実務指針（文部科学省、日本公認会計士協会 平成31年1月31日最終改訂）を適用して、財務諸表を作成しております。

1. 運営費交付金収益及び授業料収益の計上基準

原則として期間進行基準を採用しております。

ただし、特殊要因運営費交付金については費用進行基準を採用し、また一定の基幹運営費交付金（機能強化経費）については文部科学省の指定に従い業務達成基準を採用しております。

また、国立大学法人大阪大学業務達成基準取扱要領に基づき総長の承認を得たプロジェクト事業については、業務達成基準を採用しております。

2. 減価償却の会計処理方法

(1) 有形固定資産

定額法を採用しております。

耐用年数については、法人税法の耐用年数を基準としておりますが、主な資産の耐用年数は以下のとおりであります。

| | | | | |
|-----------|---|---|----|---|
| 建 物 | 5 | ～ | 50 | 年 |
| 建物附属設備 | 3 | ～ | 18 | 年 |
| 構 築 物 | 3 | ～ | 75 | 年 |
| 工具、器具及び備品 | 2 | ～ | 20 | 年 |

受託研究収入等により購入した償却資産については、当該資産を直接研究に使用する期間を耐用年数としております。

また、特定の償却資産（国立大学法人会計基準第84）及び資産除去債務に対応する特定の除却費用等（国立大学法人会計基準第90）に係る減価償却相当額については、損益外減価償却累計額として資本剰余金から控除して表示しております。

(2) 無形固定資産

定額法を採用しております。

なお、法人内利用のソフトウェアについては、法人内における利用可能期間（5年）に基づいております。

3. 徴収不能引当金及び貸倒引当金の計上基準

将来の貸倒による損失に備えるため、一般債権については、貸倒実績率により、貸倒懸念債権及び破産更生債権等については、個別の債権の回収可能性を検討して回収不能見込額を計上しております。

4. 賞与引当金及び見積額の計上基準

①運営費交付金により財源措置がなされる教職員に対しては、賞与引当金を計上しておりません。

②運営費交付金により財源措置がなされない教職員に対しては、当該教職員に対する支給見込額のうち、当事業年度に帰属する額を賞与引当金として計上しております。

なお、連結国立大学法人等業務実施コスト計算書における引当外賞与増加見積額は、当事業年度末の引当外賞与見積額から前事業年度末の同見積額を控除した額を計上しております。

5. 退職給付に係る引当金及び見積額の計上基準

①退職一時金のうち、運営費交付金により財源措置がなされる教職員に対しては、退職給付に係る引当金を計上していません。

②退職一時金のうち、運営費交付金により財源措置がなされない教職員に対しては、当該教職員の退職給付に備えるため、期末自己都合要支給額に基づき、退職給付引当金を計上しております。

なお、連結国立大学法人等業務実施コスト計算書における引当外退職給付増加見積額は、国立大学法人会計基準第87第4項に基づき計算された退職一時金に係る退職給付引当金の当期増加額を計上しております。

6. 有価証券の評価基準及び評価方法

(1) 満期保有目的債券
償却原価法（定額法）を採用しております。

(2) その他有価証券
時価のない株式については、移動平均法による原価法（持分相当額が下落した場合は、持分相当額）を採用しております。

7. たな卸資産の評価基準及び評価方法

(1) 評価基準
低価法を採用しております。

(2) 評価方法
移動平均法を採用しております。ただし、医薬品及び診療材料については、当分の間、最終仕入原価法により行っております。

8. 外貨建資産及び負債の本邦通貨への換算基準

外貨建金銭債権債務は、期末日の直物為替相場により円貨に換算し、換算差額は損益として処理しております。

9. 連結国立大学法人等業務実施コスト計算書における機会費用の計上方法

(1) 国有財産等の無償使用の機会費用の計上方法
近隣の地代や賃借料を参考に計算しております。

(2) 政府出資等の機会費用の計算に使用した利率
決算日における10年もの国債(新発債)の利回りは $\Delta 0.095\%$ であったが、「国立大学法人等業務実施コスト計算書における機会費用の算定に係る利回りについて（通知）」（平成31年4月12日付け31文科高第51号）に基づき、 0% で計算しています。

10. リース取引の会計処理

リース料総額が3百万円以上のファイナンス・リース取引については、通常の売買取引に係る方法に準じた会計処理によっております。

また、リース期間の中途において契約を解除できないオペレーティング・リース取引の未経過リース料は以下のとおりです。

| | |
|--------------------------------|------|
| 連結貸借対照表日後一年以内のリース期間に係る未経過リース料 | 0百万円 |
| 連結貸借対照表日後一年を超えるリース期間に係る未経過リース料 | 0百万円 |

11. 消費税等の会計処理

消費税及び地方消費税の会計処理方法は、税込方式によっております。

12. 連結財務諸表（附属明細書を除く）の表示単位

連結財務諸表は、百万円未満切捨てにより作成しております。

13. 連結附属明細書の表示単位

連結附属明細書は、千円未満切捨てにより作成しております。

(大阪北部地震・台風21号関連)

平成30年6月18日に発生した大阪北部地震および平成30年9月4日に発生した台風21号による主な影響は、以下のとおりです。

1. 平成30年度補正予算(第1号及び第2号)の措置による災害復旧事業

大阪北部地震・台風21号により被災した教育研究診療用施設・設備の復旧に充てるため措置された平成30年度補正予算(第1号及び第2号)「施設整備費補助金及び運営費交付金」の実施状況は次のとおりです。

(大阪北部地震)

運営費交付金 交付額 5,373百万円、当期振替額 917百万円、期末残高 4,456百万円
施設整備費 交付額 105百万円、当期振替額 105百万円、期末残高 -百万円

(台風21号)

運営費交付金 交付額 64百万円、当期振替額 0百万円、期末残高 64百万円
施設整備費 交付額 46百万円、当期振替額 46百万円、期末残高 -百万円

2. 災害損失

連結損益計算書の臨時損失に計上されている災害損失は、全て大阪北部地震及び台風21号によるものであり、その内訳は以下のとおりです。

(大阪北部地震)

固定資産除却損 2百万円
建物等施設の原状回復に要した修繕費 101百万円
器具及び備品等設備の原状回復に要した経費 458百万円
その他、災害を起因として発生した損失 63百万円

(台風21号)

建物等施設の原状回復に要した修繕費 43百万円
器具及び備品等設備の原状回復に要した経費 0百万円
その他、災害を起因として発生した損失 23百万円

翌事業年度以降に支出が見込まれる被災固定資産の修繕費等については、翌事業年度以降の運営費交付金または施設整備費補助金により、財源措置される予定であることから、当事業年度において引当金を計上していません。なお、当事業年度に、施設整備費として3,334百万円が交付決定されております。

(重要な債務負担行為)

1. PFI事業

(単位：百万円)

| 契約内容 | 契約相手先 | 契約年月 | 未検収金額 |
|-----------------------|----------------------|---------|-------|
| 大阪大学グローバルビレッジ施設整備運営事業 | PFI阪大グローバルビレッジ津雲台(株) | 平成29年8月 | 4,930 |

PFI事業については、割賦金利、維持管理費相当額を記載しております。

2. 工事請負契約

(単位：百万円)

| 契約内容 | 契約相手先 | 契約年月 | 未検収金額 |
|---|-----------------|----------|-------|
| 大阪大学(吹田)モノレール駅前空地平面駐車場整備その他工事 | 山品建設(株) | 平成30年12月 | 152 |
| 大阪大学(吹田)医学部附属病院外来・中診棟4階手術室等改修機械設備工事(Ⅲ期) | 日本空調サービス(株)大阪支店 | 平成31年2月 | 106 |
| 大阪大学(吹田)医学部附属病院診療棟等新営その他基本設計業務 | (株)日建設計 | 平成30年5月 | 161 |
| 大阪大学(吹田)核物理研AVFサイクロトロン棟等改修その他工事 | (株)浅沼組 | 平成31年1月 | 304 |
| 大阪大学(吹田)核物理研AVFサイクロトロン棟等改修機械設備工事 | アマナエレン(株) | 平成31年1月 | 212 |
| 大阪大学(吹田)感染動物実験施設A棟新営その他機械設備工事 | (株)精研 | 平成30年6月 | 358 |
| 大阪大学(吹田)感染動物実験施設A棟新営その他工事 | (株)永商興産 | 平成30年8月 | 408 |
| 大阪大学(吹田)工学P2棟改修その他工事 | 藤原工業(株) | 平成31年3月 | 349 |
| 大阪大学(吹田)工学P2棟改修その他電気設備工事 | 北陸電気工事(株)大阪支店 | 平成31年3月 | 191 |
| 大阪大学(吹田)工学P2棟改修機械設備工事 | 五建工業(株)大阪支店 | 平成31年3月 | 253 |

| | | | |
|-------------------------|----------------|----------|-------|
| 大阪大学（豊中）言語文化B棟改修その他工事 | (株)永商興産 | 平成31年1月 | 174 |
| 大阪大学（豊中）言語文化B棟改修機械設備工事 | 五建工業(株) 大阪支店 | 平成31年1月 | 113 |
| 大阪大学（豊中）内壁クラック補修等その他工事 | 真柄建設(株) 大阪事業部 | 平成31年3月 | 213 |
| 大阪大学（吹田1）内壁クラック補修等その他工事 | (株)永商興産 | 平成31年3月 | 213 |
| 大阪大学（箕面）教育研究施設新営その他工事 | 清水建設(株) 関西支店 | 平成30年11月 | 5,662 |
| 大阪大学（箕面）教育研究施設新営機械設備工事 | 三建設備工業(株) 大阪支店 | 平成30年12月 | 830 |
| 大阪大学（箕面）教育研究施設新営電気設備工事 | (株)四電工 大阪本部 | 平成30年11月 | 972 |

3. 物品供給契約

(単位：百万円)

| 契約内容 | 契約相手先 | 契約年月 | 未検収金額 |
|----------------------|---------------|----------|-------|
| ハイブリッド手術室用血管撮影装置システム | シーメンスヘルスケア(株) | 平成30年 9月 | 280 |

(金融商品に関する注記)

1. 金融商品の状況に関する事項

当法人は、資金運用については預金、国債、地方債及び政府保証債等に限定し、資金調達については(独)大学改革支援・学位授与機構からの借入に限定しております。

資金運用にあたっては国立大学法人法第35条が準用する独立行政法人通則法第47条の規定に基づき地方債及び政府保証債等を保有しております。

また、未収附属病院収入は、国立大学法人大阪大学出納規則に沿ってリスク管理を行っております。

大学改革支援・学位授与機構債務負担金及び長期借入金の使途は附属病院の整備資金であり、文部科学大臣の事前承認に基づいて借入れを実施しております。

2. 金融商品の時価等に関する事項

期末日における連結貸借対照表計上額、時価及びこれらの差額については、次のとおりであります。

(単位：百万円)

| | 連結貸借対照表計上額 | 時価 | 差額 |
|--------------------------|-------------|----------|--------|
| (1) 投資有価証券及び有価証券満期保有目的債券 | 4,999 | 5,238 | 238 |
| (2) 現金及び預金 | 72,171 | 72,171 | - |
| (3) 未収附属病院収入 徴収不能引当金 | 7,842 △0 | | |
| | 7,841 | 7,841 | - |
| (4) 大学改革支援・学位授与機構債務負担金 | (266) | (276) | (△9) |
| (5) 長期借入金 | (10,409) | (10,645) | (△235) |
| (6) リース債務 | (3,955) | (3,947) | (8) |
| (7) 割賦債務 | (104) | (103) | (0) |
| (8) 未払金 | (18,737) | (18,737) | - |

(注1) 連結貸借対照表の未払金に含まれるリース債務及び割賦債務については、上記表中(6)リース債務及び(7)割賦債務にそれぞれ区分して計上しております。

(注2) 負債科目に係る金額は上記表中()書きにて表示しております。

(注3) 未収附属病院収入に貸倒実績率により計上している徴収不能引当金を控除しております。

(注4) 金融商品の時価の算定方法

(1) 投資有価証券及び有価証券

これらの時価については、日本証券業協会が公表している公社債店頭売買参考統計値によっております。

(2) 現金及び預金、(3) 未収附属病院収入、

これらは短期間で決済されるため、時価は帳簿価額にほぼ等しいことから、当該帳簿価額によっております。

(4) 大学改革支援・学位授与機構債務負担金、(5) 長期借入金、(6) リース債務、(7) 割賦債務

これらの時価については、元利金の合計額を新規に同様の借入れ又は、リース取引、割賦取引を行った場合に想定される利率で割り引いて時価を算定しております。

(8) 未払金

短期間で決済されるため、時価は帳簿価額にほぼ等しいことから、当該帳簿価額によっております。

(注5) 新株予約権付社債(連結貸借対照表計上額490百万円)及び新株予約権(連結貸借対照表計上額5百万円)並びに非上場株式(連結貸借対照表計上額3,212百万円)は、市場価格がなく、かつ将来キャッシュ・フローを見積もることができず、時価を把握することが極めて困難と認められるため、「(1)投資有価証券及び有価証券」には含めておりません。

(産業競争力強化法第21条に基づく出資に関する注記)

当法人は、産業競争力強化法第21条に基づき、国立大学法人等が必要な資金の出資を行い取得した有価証券について、国立大学法人法施行規則第14条の3第1項の指定を受けており、当該有価証券を発行する認定特定研究成果活用支援事業者が認定特定研究成果活用支援事業計画に沿って実施する特定研究成果活用支援事業の概要、当該特定研究成果活用支援事業を実施する法人の財務状況及び投資事業有限責任組合の活動状況については下記のとおりであります。

1. 特定研究成果活用支援事業の概要

大阪大学ベンチャーキャピタル(株)(以下、OUVC)は、大阪大学の研究成果の事業化促進に向けた取組を進め、研究成果の活用促進を通じた新しい社会的価値を創出する目的で、平成26年12月に産業競争力強化法に基づき設立されました。平成27年7月に大阪大学と民間金融機関との間で、OUVCを無限責任組合員としてOUVC1号投資事業有限責任組合を設立、組合財産持分を関係会社出資金として10百万円(1口)保有しております。

2. 特定研究成果活用支援事業を実施する法人の財務状況

(1) 貸借対照表

| | |
|-------|--------|
| 資産合計 | 437百万円 |
| 負債合計 | 267百万円 |
| 純資産合計 | 169百万円 |

(2) 損益計算書

| | |
|-------|-------|
| 営業損益 | 69百万円 |
| 経常損益 | 69百万円 |
| 当期純利益 | 46百万円 |

(3) 株主資本等変動計算書

| | |
|--------|--------|
| 資本金 | 35百万円 |
| 資本剰余金 | 35百万円 |
| 利益剰余金 | 99百万円 |
| 株主資本合計 | 169百万円 |

3. 投資事業有限責任組合の活動状況

・OUVC1号投資事業有限責任組合

(1) ファンド組成日
平成27年7月31日

(2) ファンド総額
12,510百万円

(3) 大学からの出資額
合計 6,006百万円
(無限責任組合員としての出資6百万円、有限責任組合員としての出資6,000百万円)

(4) 民間出資者及び民間出資額
合計 1,500百万円
(株式会社三井住友銀行、みずほ証券株式会社、株式会社みずほ銀行、株式会社池田泉州銀行、三菱UFJキャピタル株式会社、株式会社三菱UFJ銀行、三井住友信託銀行株式会社、株式会社りそな銀行)

(5) 事業概要
OUVC1号投資事業有限責任組合は、平成27年7月31日に設立され、平成30年4月1日から平成31年3月31日までの支援決定件数は17件、支援決定額は2,023百万円となっております。

(6) 支援案件 (当該事業年度に支援決定したもの)

| 支援先 | 支援決定日 | OJVC1号投資事業有限責任組合からの出資決定額 | 民間出資者名及び民間出資額 | 事業概要 |
|--------------------|-------------|--------------------------|--|---|
| シンクサイト株式会社 | 平成30年4月26日 | 100百万円 | リアルテックファンド、SBIインベストメント 計649百万円 | 高速イメージングセルソーターの開発・製造・販売 |
| | 平成31年3月15日 | 199百万円 | | |
| 日本環境設計株式会社 | 平成30年5月24日 | 160百万円 | みやびベンチャーズ、三菱商事、伊藤忠、QBキャピタル、スノーピーク、ユーグレナ 計950百万円 | 再生ポリエステル製造事業、携帯電話リサイクル事業、ジェット燃料製造事業を中心とした、リサイクル・インフラの構築 |
| 株式会社糖鎖工学研究所 | 平成30年5月25日 | 158百万円 | SBIインベストメント、MIAT、日本触媒、伏見製作所 計805百万円 | ヒト型糖鎖製造及び糖鎖修飾技術を基盤とした受託研究開発、受託合成、医薬品開発等の事業 |
| 株式会社 chromocenter | 平成30年5月31日 | 99百万円 | みなとキャピタル、そーせいCVC、三菱UFJキャピタル、信金キャピタル、QBキャピタル 計264百万円 | 最先端の染色体工学技術をもとにした医薬品開発の支援及び受託研究 |
| 株式会社リモハブ | 平成30年7月13日 | 31百万円 | ハックベンチャーズ 21百万円 | 革新的遠隔心臓リハビリテーション用機器の企画・開発、製造、販売等 |
| 株式会社メディタクト | 平成30年7月17日 | 50百万円 | — | 抗リウマチ薬を中心とした治療効果予測技術サービスの提供 |
| C4U株式会社 | 平成30年8月21日 | 85百万円 | — | ゲノム編集技術に係わる研究開発事業 |
| | 平成31年3月11日 | 75百万円 | | |
| ナノミストテクノロジー株式会社 | 平成30年10月22日 | 149百万円 | — | 超音波霧化分離装置、排ガス処理装置、VOC再生装置、ラボ装置の製造・販売 |
| KOTAIバイオテクノロジー株式会社 | 平成30年10月30日 | 200百万円 | 信金キャピタル、みなとキャピタル 計50百万円 | 生命科学データ解析、新薬開発及びそれに関わるデータ解析事業 |
| 株式会社AI Samurai | 平成30年10月30日 | 140百万円 | エリートネットワーク、日本技術貿易、西武しんぎんキャピタル、Kips、NECキャピタル 計170百万円 | 人工知能による特許審査シミュレーションシステム「IP Samurai」を用いた知的財産関連IT・分析サービスの提供 |
| 株式会社コトバデザイン | 平成30年11月1日 | 126百万円 | 日本ビジネスシステムズ 77百万円 | 雑談指向型対話システム及びコンテンツの企画、開発、販売、運用 |
| 株式会社エスケーフライン | 平成30年11月27日 | 78百万円 | 写真化学 119百万円 | セラミック3Dプリンターの企画・販売、セラミック3Dプリンター用材料の販売、受託部品の製造、受託開発・検証 |
| アイポア株式会社 | 平成30年11月28日 | 150百万円 | — | 人工知能を活用したIoTナノ粒子センサの開発及び販売 |
| HuLA immune株式会社 | 平成30年12月12日 | 100百万円 | 三菱UFJキャピタル 100百万円 | 自己免疫疾患を対象とした医薬品などの研究・開発・製造及び販売 |
| クリムゾンテクノロジー株式会社 | 平成31年3月20日 | 119百万円 | NVCC 9百万円 | 音楽配信事業のサービスプラットフォームの開発、提供 |

(資産除去債務に関する注記)

1. 資産除去債務のうち連結貸借対照表に計上しているもの

(1) 当該資産除去債務の概要

本学建物にアスベストを含有するものがあり、石綿障害予防規則等に伴う当該建物から撤去する際に発生する撤去費用であります。

(2) 当該資産除去債務の金額の算定方法

使用見込期間を、当該建物の減価償却期間に応じて6年から42年とし、割引率は0.098%から2.33%を使用して資産除去債務の金額を計算しております。

なお、当事業年度における当該資産除去債務の残高の推移は次のとおりであります。

| | |
|------------------|--------|
| 期首残高 | 169百万円 |
| 対象資産の増加に伴う計上額 | — |
| 時の経過による調整額 | 2百万円 |
| 資産除去債務の履行等による減少額 | — |
| 期末残高 | 172百万円 |

2. 連結貸借対照表に計上しているもの以外の資産除去債務

(1) 放射性同位元素等又は放射線発生装置を取り扱う施設

放射性同位元素等又は放射線発生装置を取り扱う施設については、建物等解体時における放射性廃棄物等の除去に係る債務を有しておりますが、放射線管理区域として把握している建物等の解体時の汚染レベルを把握することが困難なことから、資産除去債務を合理的に見積もることができません。

そのため、当該債務に見合う資産除去債務を計上しておりません。

(2) 放射性同位元素

放射性同位元素については、放射性廃棄物の除去に係る債務を有しておりますが、耐用年数が超長期に及ぶため、処分時期が明確でないことから、資産除去債務を合理的に見積もることができません。

そのため、当該債務に見合う資産除去債務を計上しておりません。

(3) 建物の賃貸借契約

賃貸借契約に基づき使用する建物等については、退去時における原状回復に係る債務を有しておりますが、使用予定期間が明確でなく、現在のところ移転等も予定されていないことから、資産除去債務を合理的に見積もることができません。

そのため、当該債務に見合う資産除去債務を計上しておりません。

(4) 貸借している土地の上に建設している建物

貸借契約している一部の土地の上に建設している建物等については、退去時における原状回復に係る債務を有しておりますが、使用予定期間が明確でなく、現在のところ移転等も予定されていないことから、資産除去債務を合理的に見積もることができません。

そのため、当該債務に見合う資産除去債務を計上しておりません。

(退職給付に係る注記)

1. 採用している退職給付制度の概要

当法人は、職員の退職給付に充てるため、非積立型の退職一時金制度を採用しております。

当該制度では、給与と勤務期間に基づいた一時金を支給しており、簡便法により退職給付引当金及び退職給付費用を計算しております。

2. 確定給付制度

(1) 簡便法を適用した制度の、退職給付引当金の期首残高と期末残高の調整表

| | |
|---------------|------|
| 期首における退職給付引当金 | 0百万円 |
| 退職給付費用 | 0百万円 |
| 期末における退職給付引当金 | 0百万円 |

(2) 退職給付に関連する損益

| | |
|----------------|------|
| 簡便法で計算した退職給付費用 | 0百万円 |
|----------------|------|

連 結 附 屬 明 細 書

附属明細書

| | |
|--|----|
| 1. 固定資産の取得及び処分、減価償却費（「第 84 特定の償却資産の減価に係る会計処理」及び「第 90 資産除去債務に係る特定の除去費用等の会計処理」による損益外減価償却相当額も含む。）並びに減損損失の明細 | 1 |
| 2. たな卸資産の明細 | 3 |
| 3. 無償使用国有財産等の明細 | 4 |
| 4. P F I の明細 | 5 |
| 5. 有価証券の明細 | |
| 5-1 流動資産として計上された有価証券 | 6 |
| 5-2 投資その他の資産として計上された有価証券 | 6 |
| 6. 出資金の明細 | 8 |
| 7. 長期貸付金の明細 | 9 |
| 8. 借入金の明細 | 10 |
| 9. 国立大学法人等債の明細 | 11 |
| 10. 引当金の明細 | |
| 10-1 引当金の明細 | 12 |
| 10-2 貸付金等に対する貸倒引当金の明細 | 13 |
| 10-3 退職給付引当金の明細 | 14 |
| 11. 資産除去債務の明細 | 15 |
| 12. 保証債務の明細 | 16 |
| 13. 資本金及び資本剰余金の明細 | 17 |
| 14. 積立金の明細及び目的積立金の取崩しの明細 | |
| 14-1 積立金の明細 | 18 |
| 14-2 目的積立金の取崩しの明細 | 19 |
| 15. 業務費及び一般管理費の明細 | 20 |
| 16. 運営費交付金債務及び運営費交付金収益の明細 | |
| 16-1 運営費交付金債務 | 24 |
| 16-2 運営費交付金収益 | 25 |
| 17. 運営費交付金以外の国等からの財源措置の明細 | |
| 17-1 施設費の明細 | 26 |
| 17-2 補助金等の明細 | 27 |
| 18. 役員及び教職員の給与の明細 | 28 |
| 19. 開示すべきセグメント情報 | 29 |
| 20. 寄附金債務の明細及び寄附金の受入額の明細 | |
| 20-1 寄附金債務の明細 | 39 |
| 20-2 寄附金の受入額の明細 | 39 |
| 21. 受託研究の明細 | 40 |
| 22. 共同研究の明細 | 41 |
| 23. 受託事業等の明細 | 42 |
| 24. 科学研究費補助金の明細 | 43 |
| 25. 上記以外の主な資産、負債、費用及び収益の明細 | |
| 25-1 現金及び預金の内訳について | 44 |
| 25-2 未収附属病院収入の内訳について | 44 |
| 25-3 未払金の内訳について | 44 |
| 26. 特定関連会社、関連会社及び関連公益法人等の概要 | 45 |

1. 固定資産の取得及び処分、減価償却費(「第84 特定の償却資産の減価に係る会計処理」及び「第90 資産除去債務に係る特定の除去費用等の会計処理」による損益外減価償却相当額を含む。)並びに減損損失の明細

(単位:千円)

| 資産の種類 | 期首残高 | 当期増加額 | 当期減少額 | | 期末残高 | 減価償却累計額 | | 減損損失累計額 | | 差引期末残高 | 摘要 | |
|----------------------|--------------------|-------------|------------|-----------|-------------|-------------|-------------|------------|--------|--------|------------|-------------|
| | | | 当期償却額 | | | 当期償却額 | | 当期損益内 | 当期損益外 | | | |
| 有形固定資産 (特定償却資産) | 建物 | 133,855,757 | 1,509,237 | 53,519 | - | 135,311,475 | 66,086,340 | 4,323,092 | 10,109 | - | - | 69,215,025 |
| | 建物(PFI) | 4,413,490 | - | - | - | 4,413,490 | 2,362,122 | 187,028 | - | - | - | 2,051,368 |
| | 構築物 | 9,908,880 | 25,979 | 513 | - | 9,934,346 | 7,030,594 | 233,312 | 35 | - | - | 2,903,715 |
| | 構築物(PFI) | 85,161 | - | - | - | 85,161 | 54,509 | 3,225 | - | - | - | 30,652 |
| | 機械及び装置 | 291,923 | - | 2,104 | - | 289,818 | 278,471 | 4,005 | - | - | - | 11,347 |
| | 工具・器具及び備品 | 12,258,947 | 12,269 | 108,024 | - | 12,163,191 | 10,396,603 | 956,519 | 227 | 227 | - | 1,766,360 |
| | 工具・器具及び備品(PFI) | 13,968 | - | - | - | 13,968 | 13,968 | - | - | - | - | 0 |
| | 図書 | 152,470 | - | 73 | 73 | 152,397 | - | - | - | - | - | 152,397 |
| | 船舶 | 9,426 | - | 400 | - | 9,026 | 9,025 | - | - | - | - | 0 |
| | 車両及びその他の陸上運搬具 | 7,176 | - | - | - | 7,176 | 7,176 | - | - | - | - | 0 |
| 計 | 160,997,202 | 1,547,486 | 164,636 | 73 | 162,380,052 | 86,238,813 | 5,707,184 | 10,372 | 227 | - | 76,130,867 | |
| 有形固定資産 (特定償却資産以外) | 建物 | 55,386,425 | 1,372,948 | 40,818 | 1,384 | 56,718,555 | 23,330,201 | 2,223,296 | 784 | - | - | 33,387,570 |
| | 建物(PFI) | 178,466 | - | - | - | 178,466 | 98,578 | 8,218 | - | - | - | 79,887 |
| | 構築物 | 3,744,894 | 278,061 | 4,037 | 185 | 4,018,918 | 1,944,489 | 202,274 | - | - | - | 2,074,429 |
| | 構築物(PFI) | 695 | - | - | - | 695 | 474 | 31 | - | - | - | 220 |
| | 機械及び装置 | 357,201 | - | 3,030 | - | 354,170 | 352,108 | 707 | - | - | - | 2,062 |
| | 工具・器具及び備品 | 136,899,965 | 8,734,608 | 3,833,897 | 20,855 | 141,800,676 | 123,561,327 | 9,743,995 | - | - | - | 18,239,348 |
| | 工具・器具及び備品(リース) | 12,367,394 | 622,162 | 68,208 | 929 | 12,921,347 | 9,017,645 | 1,438,711 | - | - | - | 3,903,701 |
| | 図書 | 21,900,502 | 107,485 | 139,939 | 139,939 | 21,868,048 | - | - | - | - | - | 21,868,048 |
| | 船舶 | 28,821 | 6,367 | - | - | 35,189 | 20,279 | 3,629 | - | - | - | 14,910 |
| | 車両及びその他の陸上運搬具 | 34,113 | - | - | - | 34,113 | 26,753 | 2,586 | - | - | - | 7,359 |
| | 車両及びその他の陸上運搬具(リース) | 11,843 | - | - | - | 11,843 | 9,376 | 1,973 | - | - | - | 2,467 |
| | その他有形固定資産 | 54,600 | - | - | - | 54,600 | 41,267 | 5,402 | - | - | - | 13,333 |
| 計 | 230,964,925 | 11,121,633 | 4,089,932 | 163,294 | 237,996,626 | 158,402,501 | 13,630,825 | 784 | - | - | 79,593,339 | |
| 非償却資産 | 土地 | 219,934,299 | - | - | - | 219,934,299 | - | - | 77,753 | - | - | 219,856,545 |
| | 美術品・收藏品 | 1,198,032 | 4,819 | - | - | 1,202,852 | - | - | - | - | - | 1,202,852 |
| | 建設仮勘定 | 1,324,774 | 3,772,464 | 3,375,479 | - | 1,721,759 | - | - | - | - | - | 1,721,759 |
| | 計 | 222,457,106 | 3,777,284 | 3,375,479 | - | 222,858,910 | - | - | 77,753 | - | - | 222,781,157 |
| 有形固定資産合計 | 土地 | 219,934,299 | - | - | - | 219,934,299 | - | - | 77,753 | - | - | 219,856,545 |
| | 建物 | 193,834,140 | 2,882,186 | 94,337 | 1,384 | 196,621,988 | 91,877,243 | 6,741,635 | 10,893 | - | - | 104,733,851 |
| | 構築物 | 13,739,632 | 304,040 | 4,551 | 185 | 14,039,121 | 9,030,067 | 438,843 | 35 | - | - | 5,009,018 |
| | 機械及び装置 | 649,124 | - | 5,135 | - | 643,989 | 630,579 | 4,712 | - | - | - | 13,410 |
| | 工具・器具及び備品 | 161,540,275 | 9,369,040 | 4,010,131 | 21,784 | 166,899,184 | 142,989,545 | 12,139,225 | 227 | 227 | - | 23,909,411 |
| | 図書 | 22,052,973 | 107,485 | 140,012 | 140,012 | 22,020,445 | - | - | - | - | - | 22,020,445 |
| | 美術品・收藏品 | 1,198,032 | 4,819 | - | - | 1,202,852 | - | - | - | - | - | 1,202,852 |
| | 船舶 | 38,247 | 6,367 | 400 | - | 44,215 | 29,305 | 3,629 | - | - | - | 14,910 |
| | 車両及びその他の陸上運搬具 | 53,133 | - | - | - | 53,133 | 43,306 | 4,560 | - | - | - | 9,827 |
| | 建設仮勘定 | 1,324,774 | 3,772,464 | 3,375,479 | - | 1,721,759 | - | - | - | - | - | 1,721,759 |
| | その他有形固定資産 | 54,600 | - | - | - | 54,600 | 41,267 | 5,402 | - | - | - | 13,333 |
| | 計 | 614,419,233 | 16,446,404 | 7,630,048 | 163,368 | 623,235,589 | 244,641,315 | 19,338,009 | 88,910 | 227 | - | 378,505,364 |
| 無形固定資産 (特定償却資産) | ソフトウェア | 154,555 | - | - | - | 154,555 | 154,555 | - | - | - | - | - |
| | その他無形固定資産 | 11,047 | - | - | - | 11,047 | 6,380 | 736 | - | - | - | 4,666 |
| | 計 | 165,602 | - | - | - | 165,602 | 160,935 | 736 | - | - | - | 4,666 |
| 無形固定資産 (特定償却資産以外) | 特許権 | 156,819 | 47,941 | 2,813 | 140 | 201,947 | 97,320 | 17,475 | - | - | - | 104,627 |
| | 商標権 | 3,170 | 1,043 | - | - | 4,213 | 1,864 | 377 | - | - | - | 2,349 |
| | ソフトウェア | 1,146,792 | 105,506 | 9,699 | - | 1,242,599 | 912,195 | 100,040 | - | - | - | 330,403 |
| | その他無形固定資産 | 176,093 | - | - | - | 176,093 | 141,065 | 5,841 | - | - | - | 35,027 |
| | 計 | 1,482,875 | 154,492 | 12,513 | 140 | 1,624,854 | 1,152,446 | 123,735 | - | - | - | 472,407 |
| 非償却資産 | 借地権 | 12,475 | - | - | - | 12,475 | - | - | - | - | - | 12,475 |
| | その他無形固定資産 | 514,117 | 214,701 | 314,798 | - | 414,020 | - | 1,234 | - | - | - | 412,785 |
| | 計 | 526,592 | 214,701 | 314,798 | - | 426,495 | - | 1,234 | - | - | - | 425,260 |
| 無形固定資産合計 | 特許権 | 156,819 | 47,941 | 2,813 | 140 | 201,947 | 97,320 | 17,475 | - | - | - | 104,627 |
| | 借地権 | 12,475 | - | - | - | 12,475 | - | - | - | - | - | 12,475 |
| | 商標権 | 3,170 | 1,043 | - | - | 4,213 | 1,864 | 377 | - | - | - | 2,349 |
| | ソフトウェア | 1,301,347 | 105,506 | 9,699 | - | 1,397,154 | 1,066,751 | 100,040 | - | - | - | 330,403 |
| | その他無形固定資産 | 701,258 | 214,701 | 314,798 | - | 601,161 | 147,446 | 6,577 | 1,234 | - | - | 452,479 |
| | 計 | 2,175,070 | 369,193 | 327,312 | 140 | 2,216,952 | 1,313,382 | 124,471 | 1,234 | - | - | 902,335 |
| 投資その他の資産合計 | 投資有価証券 | 5,704,556 | 2,663,296 | 150,017 | - | 8,217,835 | - | - | - | - | - | 8,217,835 |
| | 破産更生債権等 | 109,667 | 124,160 | 17,279 | - | 216,548 | - | - | - | - | - | 216,548 |
| | 貸倒引当金 | △75,161 | △116,692 | △2,692 | - | △189,162 | - | - | - | - | - | △189,162 |
| | その他の投資資産 | 10,547 | 7,883 | 3,221 | - | 15,209 | - | - | - | - | - | 15,209 |
| | 計 | 5,749,609 | 2,678,647 | 167,827 | - | 8,260,430 | - | - | - | - | - | 8,260,430 |

(注1) 工具・器具の当期増加額の主な理由は次のとおりとなっています。

(単位：千円)

| 資産の種類 | 当期増加額 | 理由 |
|-----------|-----------|---------------------------|
| 工具・器具及び備品 | 2,336,445 | 受託研究の機器の購入による増加 |
| | 665,499 | 共同研究の機器の購入による増加 |
| | 12,989 | 診療の機器の現物寄附による増加 |
| | 1,457,416 | 診療の機器の購入による増加(現物寄附除く) |
| | 1,983,613 | 教育研究支援の機器の現物寄附による増加 |
| | 2,218,937 | 教育研究支援の機器の購入による増加(現物寄附除く) |
| 計 | 8,674,903 | |

(注2) 大阪北部地震・台風21号により被災したことによる、未償却の有形固定資産の当期減少額は、9,992千円です。内訳は、建物60千円、工具・器具及び備品9,931千円です。

2. たな卸資産の明細

(単位：千円)

| 種 類 | 期首残高 | 当期増加額 | | 当期減少額 | | 期末残高 | 摘 要 |
|-------|---------|----------------|-----|------------|--------|-----------|-----|
| | | 当期購入・製造・ 振替 | その他 | 払出・振替 | その他 | | |
| 貯蔵品 | 47,429 | 401,321 | - | 387,501 | - | 61,249 | |
| 給食用材料 | 9,344 | 111,240 | - | 111,785 | - | 8,799 | |
| 医薬品 | 398,897 | 9,782,950 | - | 9,534,580 | 2,796 | 644,471 | |
| 診療材料 | 344,724 | 7,278,632 | - | 7,239,892 | 20,214 | 363,250 | |
| 計 | 800,395 | 17,574,145 | - | 17,273,760 | 23,010 | 1,077,771 | |

(注) 「当期減少額」の「その他」欄には、たな卸資産評価損・廃棄損の価額を記載しています。

3. 無償使用国有財産等の明細

| 区分 | 種別 | 所在地 | 面積 (㎡) | 構造 | 機会費用の 金額(千円) | 摘要 |
|---------------|-----------|----------------------|------------|----|-----------------|----|
| 土地 | 管理用地 | 吹田市山田上542 他 | 2,123.46 | - | 5,087 | |
| | 箕面キャンパス用地 | 箕面市粟生間谷東8丁目2734番 | 140,313.23 | - | - | |
| | 小計 | | | | 5,087 | |
| 工具・器具及 び備品 | 金庫 | 吹田市山田丘2-1 大阪大学工学部 | - | - | 9 | |
| | 小計 | | | | 9 | |
| 合計 | | | | | 5,097 | |

(注) 箕面キャンパス用地については、利回りを0%で計算していることにより表記が-千円となっております。

4. P F I の明細

| 事業名 | 事業概要 | 施設所有形態 | 契約先 | 契約期間 | 摘要 |
|----------------------------|---|-----------------|---------------------|---------------------|---------------|
| 大阪大学（吹田1）研究棟改修（工学部）施設整備等事業 | <ul style="list-style-type: none"> ・ 研究棟の設計、建設、改修 ・ 研究棟の維持管理 ・ 研究教育補助業務 ・ 学校事務業務 ・ 学内便、郵便配送業務等 | 新営：BOT 改修：RO | 吹田キャンパス サービス株式会社 | 17.5.31 ～31.3.31 | BOT：31.4.26引渡 |

*BOT (Build Operate Transfer) 民間事業者が施設を建設し、一定の事業期間所有・運営を行い、事業期間終了後に公共に所有権を移転する方式。

*RO (Rehabilitate Operate) 民間事業者が自ら資金を調達し、既存の施設を改修・補修し、管理・運営を行う方式。

(注) P F I によるサービス部分の対価の支払予定額は該当ありません。

5. 有価証券の明細

5-1 流動資産として計上された有価証券

(単位：千円)

| その他 有価証券 | 銘柄 | 取得価額 | 時価 | 連結貸借対照表 計上額 | 当期損益に含 まれた評価損益 | 摘要 |
|----------------|--------------------|---------|---------|----------------|-------------------|----|
| | ペリオセラピア(株)新株予約権付社債 | 70,000 | 70,000 | 70,000 | - | |
| | (株)イムノセンス新株予約権付社債 | 60,000 | 60,000 | 60,000 | - | |
| | (株)メディタクト新株予約権付社債 | 50,000 | 50,000 | 50,000 | - | |
| | C4U(株)新株予約権付社債 | 160,000 | 160,000 | 160,000 | - | |
| | アイポア(株)新株予約権付社債 | 150,000 | 150,000 | 150,000 | - | |
| | 計 | 490,000 | 490,000 | 490,000 | - | |
| 連結貸借対照表 計上額 | | | | 490,000 | | |

5-2 投資その他の資産として計上された有価証券

(単位：千円)

| 満期保有 目的債券 | 種類及び 銘柄 | 取得価額 | 券面総額 | 連結貸借対照表 計上額 | 当期損益に含 まれた評価差額 | 摘要 | |
|--------------|-----------------------------|-----------|-----------|----------------|-------------------|-----------------|----------------|
| | 第106回共同発行市場公募地方債(10年) | 299,940 | 300,000 | 299,983 | - | | |
| | 大阪市平成24年度第8回公募公債(10年) | 100,000 | 100,000 | 100,000 | - | | |
| | 第74回都市再生債券(10年) | 100,000 | 100,000 | 100,000 | - | | |
| | 広島市平成24年度第3回公募公債(10年) | 99,940 | 100,000 | 99,976 | - | | |
| | 第53回鉄道建設・運輸施設整備支援機構債券(10年) | 100,000 | 100,000 | 100,000 | - | | |
| | 第369回大阪府公募公債(10年) | 100,000 | 100,000 | 100,000 | - | | |
| | 札幌市平成24年度第10回公募公債(10年) | 100,000 | 100,000 | 100,000 | - | | |
| | 第120回共同発行市場公募地方債(10年) | 199,940 | 200,000 | 199,976 | - | | |
| | 第174回住宅金融支援機構債券(20年) | 500,000 | 500,000 | 500,000 | - | | |
| | 第121回都市再生債券(15年) | 500,000 | 500,000 | 500,000 | - | | |
| | 第66回地方公共団体金融機構債権(20年) | 500,000 | 500,000 | 500,000 | - | | |
| | 第408回中国電力債 | 500,000 | 500,000 | 500,000 | - | | |
| | 第92回住宅金融支援機構債券(10年) | 300,000 | 300,000 | 300,000 | - | | |
| | 第92回住宅金融支援機構債券(10年) | 300,000 | 300,000 | 300,000 | - | | |
| | 第61回都市再生債券(10年) | 300,000 | 300,000 | 300,000 | - | | |
| | 第45回鉄道建設・運輸施設整備支援機構債券(10年) | 300,000 | 300,000 | 300,000 | - | | |
| | 第27回地方公共団体金融機構債券(20年) | 200,000 | 200,000 | 200,000 | - | | |
| | 第139回日本高速道路保有・債務返済機構債券(10年) | 300,000 | 300,000 | 300,000 | - | | |
| | 第140回日本高速道路保有・債務返済機構債券(20年) | 200,000 | 200,000 | 200,000 | - | | |
| 計 | 4,999,820 | 5,000,000 | 4,999,936 | - | | | |
| その他 有価証券 | 種類及び 銘柄 | 取得価額 | 時価 | 連結貸借対照表 計上額 | 当期損益に含 まれた評価差額 | その他有価証券 評価差額 | 摘要 |
| | ㈱STEMリム新株予約権 | 1 | - | 1 | - | - | ㈱ジェノミックスから社名変更 |
| | ㈱レイメイ新株予約権 | 5,000 | - | 5,000 | - | - | |
| | シンクサイト㈱新株予約権 | 0 | - | 0 | - | - | |
| | PaMeLa㈱新株予約権 | 0 | - | 0 | - | - | ㈱PRINから社名変更 |
| | ミラバイオロジクス㈱新株予約権 | 1 | - | 1 | - | - | |
| | マイクロ波化学㈱ | 299,966 | 299,966 | 299,966 | - | - | |
| | ㈱マトリクス | 150,000 | 150,000 | 150,000 | - | - | |
| | ㈱ファンペップ | 100,000 | 100,000 | 100,000 | - | - | |
| | ㈱AFIテクノロジー | 50,000 | 50,000 | 50,000 | - | - | |
| | ナノフoton㈱ | 100,110 | 100,110 | 100,110 | - | - | |
| | ㈱chromocenter | 251,196 | 251,196 | 251,196 | - | - | |

| | 種類及び 銘柄 | 取得価額 | 時価 | 連結貸借対照表 計上額 | 当期損益に含 まれた評価差額 | その他有価証券 評価差額 | 摘 要 |
|-------------|-------------------|-----------|-----------|----------------|-------------------|-----------------|-----|
| その他 有価証券 | KOTAIバイオテクノロジー(株) | 347,000 | 347,000 | 347,000 | - | - | |
| | PGV(株) | 250,400 | 250,400 | 250,400 | - | - | |
| | (株)エルブズ | 50,960 | 942 | 942 | △50,017 | - | |
| | ルクサナバイオテック(株) | 100,000 | 100,000 | 100,000 | - | - | |
| | バイクリスタル(株) | 199,999 | 199,999 | 199,999 | - | - | |
| | 日本環境設計(株) | 160,000 | 160,000 | 160,000 | - | - | |
| | (株)糖鎖工学研究所 | 158,002 | 158,002 | 158,002 | - | - | |
| | (株)リモハブ | 31,992 | 31,992 | 31,992 | - | - | |
| | ナノミストテクノロジー(株) | 149,500 | 149,500 | 149,500 | - | - | |
| | (株)AI Samurai | 140,000 | 140,000 | 140,000 | - | - | |
| | (株)コトバデザイン | 126,000 | 126,000 | 126,000 | - | - | |
| | (株)エスケーフライン | 78,000 | 78,000 | 78,000 | - | - | |
| | HuLA immune(株) | 100,000 | 100,000 | 100,000 | - | - | |
| | シンクサイト(株) | 299,996 | 299,996 | 299,996 | - | - | |
| | クリムゾンテクノロジー(株) | 119,790 | 119,790 | 119,790 | - | - | |
| | 計 | 3,267,917 | 3,212,895 | 3,217,899 | △50,017 | - | |
| | 連結貸借対照表 計上額 | | | | 8,217,835 | | |

6. 出資金の明細

- ・ 該当ありません。

7. 長期貸付金の明細

- ・ 該当ありません。

8. 借入金の明細

(単位：千円)

| 区分 | 期首残高 | 当期増加額 | 当期減少額 | 期末残高 | 平均利率 (%) | 返済期限 | 摘要 |
|------------------------|------------|---------|-----------|------------|-------------|----------|----|
| 大学改革支援・学位授与機構 長期借入金 | 11,116,134 | 582,678 | 1,289,076 | 10,409,736 | 0.41 | R26.3.20 | |
| 計 | 11,116,134 | 582,678 | 1,289,076 | 10,409,736 | | | |
| うち1年以内返済予定額 | | | | 1,184,087 | | | |
| 差引計 | | | | 9,225,649 | | | |

(注) 平均利率については、長期借入金の期末残高に対する加重平均利率を記載しております。

〈参考〉

長期借入金ではありませんが、下記大学改革支援・学位授与機構債務負担金があります。

(単位：千円)

| 区分 | 期首残高 | 当期増加額 | 当期減少額 | 期末残高 | 平均利率 (%) | 返済期限 | 摘要 |
|------------------------|---------|-------|---------|---------|-------------|---------|----|
| 大学改革支援・学位授与機構 債務負担金 | 737,244 | - | 470,436 | 266,808 | 3.34 | R4.9.29 | |
| 計 | 737,244 | - | 470,436 | 266,808 | | | |
| うち1年以内返済予定額 | | | | 162,953 | | | |
| 差引計 | | | | 103,854 | | | |

(注) 平均利率については、債務負担金の期末残高に対する加重平均利率を記載しております。

9. 国立大学法人等債の明細

- ・ 該当ありません。

10. 引当金の明細

10-1 引当金の明細

(単位：千円)

| 区 分 | 期首残高 | 当期増加額 | 当期減少額 | | 期末残高 | 摘 要 |
|-------|---------|---------|---------|-------|---------|------------------------|
| | | | 目的使用 | その他 | | |
| 賞与引当金 | 231,341 | 302,044 | 228,501 | 2,840 | 302,044 | その他の内訳は退職等による賞与不支給分の戻入 |
| 合 計 | 231,341 | 302,044 | 228,501 | 2,840 | 302,044 | |

10-2 貸付金等に対する貸倒引当金の明細

(単位：千円)

| 区 分 | 貸付金等の残高 | | | 貸倒引当金の残高 | | | 摘要 |
|-----------|-----------|-----------|-----------|----------|---------|---------|----|
| | 期首残高 | 当期増減額 | 期末残高 | 期首残高 | 当期増減額 | 期末残高 | |
| 破産更生債権等 | 109,667 | 106,880 | 216,548 | 75,161 | 114,000 | 189,162 | |
| 未収学生納付金収入 | 174,506 | △ 8,877 | 165,629 | 1,800 | △ 220 | 1,579 | |
| 未収附属病院収入 | 8,063,742 | △ 221,800 | 7,841,941 | 260 | △ 187 | 73 | |
| 合 計 | 8,347,916 | △ 123,797 | 8,224,119 | 77,222 | 113,592 | 190,815 | |

(注) 貸倒見積高の算定方法

一般債権は過去の貸倒実績率により貸倒見積高として算定しております。

貸倒懸念債権については、担保又は保証が付されている債権について、債権額から担保の処分見込額及び保証による回収見込額を減額し、その残高について債務者の経済状態等を考慮して貸倒見積高を算定しております。

破産更生債権等については、債権額から担保の処分見込額及び保証による回収見込額を減額し、その残額を貸倒見積高としております。

10-3 退職給付引当金の明細

(単位：千円)

| 区 分 | 期首残高 | 当期増加額 | 当期減少額 | 期末残高 | 摘 要 |
|------------|------|-------|-------|------|-----|
| 退職給付債務合計額 | 220 | 5 | - | 225 | |
| 退職一時金に係る債務 | 220 | 5 | - | 225 | |
| 退職給付引当金 | 220 | 5 | - | 225 | |

11. 資産除去債務の明細

(単位：千円)

| 区分 | 期首残高 | 当期増加額 | 当期減少額 | 期末残高 | 摘要 |
|---------------------|---------|-------|-------|---------|---------------|
| 石綿障害予防規則 (アスベスト) | 106,256 | 1,820 | - | 108,077 | 基準第90 の特定有 |
| 石綿障害予防規則 (アスベスト) | 63,165 | 927 | - | 64,093 | 基準第90 の特定無 |
| 計 | 169,422 | 2,748 | - | 172,170 | |
| うち1年以内履行予定 | | | | - | |
| 差引計 | | | | 172,170 | |

12. 保証債務の明細

| 区分 | 期首残高 | | 当期増加 | | 当期減少 | | 期末残高 | | 保証料収益 |
|------------------------|------|---------|------|--------|------|---------|------|---------|--------|
| | 件数 | 金額(千円) | 件数 | 金額(千円) | 件数 | 金額(千円) | 件数 | 金額(千円) | 金額(千円) |
| 大学改革支援・学位授与 機構債務負担金 | 1 | 737,244 | - | - | 1 | 470,436 | 1 | 266,808 | - |

13. 資本金及び資本剰余金の明細

(単位：千円)

| 区分 | | 期首残高 | 当期増加額 | 当期減少額 | 期末残高 | 摘要 |
|-------|--------------|--------------|-----------------------|-----------|--------------|----------------------|
| 資本金 | 政府出資金 | 284,638,650 | - | - | 284,638,650 | |
| | 計 | 284,638,650 | - | - | 284,638,650 | |
| 資本剰余金 | 資本剰余金 | | | | | |
| | 施設費 | 65,573,866 | (80,002) 1,463,215 | - | 67,037,081 | 施設費による資産の取得(注) |
| | 運営費交付金 | 103,030 | - | - | 103,030 | |
| | 授業料 | 32,716 | - | - | 32,716 | |
| | 補助金等 | 15,479,963 | - | - | 15,479,963 | |
| | 寄附金等 | 874,636 | 4,819 | - | 879,456 | 寄附による非償却資産の取得 |
| | 目的積立金 | 5,899,698 | - | - | 5,899,698 | |
| | 旧法人承継積立金 | 463,745 | - | - | 463,745 | |
| | 前中期目標期間繰越積立金 | 330,806 | 490,277 | - | 821,084 | 前中期目標期間繰越積立金による資産の取得 |
| | 無償譲与 | 307,395 | - | - | 307,395 | |
| | その他の資本剰余金 | 5,268,262 | - | - | 5,268,262 | |
| | 減資差益 | 177,569 | - | - | 177,569 | |
| | 損益外除売却差額相当額 | △ 3,168,278 | - | 163,591 | △ 3,331,869 | 特定資産・非償却資産の除却 |
| | 計 | 91,343,413 | (80,002) 1,958,312 | 163,591 | 93,138,135 | |
| | 損益外減価償却累計額 | △ 80,854,007 | △ 5,707,105 | △ 163,579 | △ 86,397,533 | 特定資産の除却 |
| | 損益外減損損失累計額 | △ 89,133 | - | - | △ 89,133 | |
| | 損益外特定関連会社損益 | 1,053,394 | - | 207,096 | 846,297 | 特定の有価証券の期末評価による損益 |
| | 損益外利息費用累計額 | △ 21,711 | △ 1,820 | - | △ 23,532 | 時の経過による調整 |
| 差引計 | 11,431,956 | △ 3,750,613 | 207,108 | 7,474,234 | | |

(注) 資本剰余金の当期増加額について、(独) 大学改革支援・学位授与機構からの受入相応額を()書きで内書表示しております。

14. 積立金等の明細及び目的積立金の取崩しの明細

14-1 積立金の明細

(単位：千円)

| 区 分 | 期首残高 | 当期増加額 | 当期減少額 | 期末残高 | 摘要 |
|---|------------|-----------|---------|------------|------|
| 積立金 (準用通則法第44条第1項に基づく積立金) | 2,305,150 | 2,141,613 | - | 4,446,763 | (注1) |
| (教育研究等の質の向上及び組織運営の改善)目的積立金 (準用通則法第44条第3項に基づく積立金) | 740,150 | 411,574 | - | 1,151,725 | (注2) |
| 前中期目標期間繰越積立金 | 47,755,172 | - | 696,365 | 47,058,807 | (注3) |
| 計 | 50,800,473 | 2,553,188 | 696,365 | 52,657,296 | |

(注1) 当期増加額は、前期末未処分利益から積み立てられたものです。

(注2) 当期増加額は、大臣承認を受けて積み立てられたものです。

(注3) 当期減少額は、当該積立金の使途に沿った使用によるものです。

14-2 目的積立金の取崩しの明細

(単位：千円)

| 積立金の名称 及び事業名 | 前中期目標期間繰越積立金 | |
|--------------------|---------------------------------------|---------|
| | 産学共同の研究開発による 実用化促進（大学に対する 出資事業） | 計 |
| 建物（建物附属設備含む） | 471,000 | 471,000 |
| 構築物 | 7,953 | 7,953 |
| 器具及び備品 | 11,323 | 11,323 |
| 小計 | 490,277 | 490,277 |
| 研究経費 | | |
| 消耗品費 | 25,642 | 25,642 |
| 備品費 | 13,817 | 13,817 |
| 印刷製本費 | 1,005 | 1,005 |
| 図書費 | 470 | 470 |
| 水道光熱費 | 89 | 89 |
| 旅費交通費 | 8,001 | 8,001 |
| 通信運搬費 | 456 | 456 |
| 賃借料 | 3,969 | 3,969 |
| 保守料 | 34 | 34 |
| 修繕費 | 22,258 | 22,258 |
| 損害保険料 | 153 | 153 |
| 広告宣伝費 | 700 | 700 |
| 諸会費 | 20 | 20 |
| 会議費 | 2,850 | 2,850 |
| 報酬・委託・手数料 | 40,221 | 40,221 |
| 雑費 | 2,197 | 2,197 |
| 教育研究支援経費 | | |
| 修繕費 | 20 | 20 |
| 一般管理費 | | |
| 修繕費 | 15 | 15 |
| 教員人件費 | 73,582 | 73,582 |
| 職員人件費 | 10,578 | 10,578 |
| 小計 | 206,087 | 206,087 |
| 中期目標期間終了時の積立金への振替額 | - | - |
| 合計 | 696,365 | 696,365 |

15. 業務費及び一般管理費の明細

(単位：千円)

| | | | |
|-----------|-----------|------------|------------|
| 教育経費 | | | |
| 消耗品費 | | 374,636 | |
| 備品費 | | 133,449 | |
| 印刷製本費 | | 118,792 | |
| 図書費 | | 146,031 | |
| 水道光熱費 | | 208,598 | |
| 旅費交通費 | | 446,478 | |
| 通信運搬費 | | 25,170 | |
| 賃借料 | | 94,203 | |
| 福利厚生費 | | 27,512 | |
| 保守管理委託費 | | 279,184 | |
| 修繕費 | | 116,455 | |
| 損害保険料 | | 4,126 | |
| 広告宣伝費 | | 20,595 | |
| 行事費 | | 63,336 | |
| 諸会費 | | 30,312 | |
| 会議費 | | 21,371 | |
| 報酬・委託・手数料 | | 841,693 | |
| 奨学費 | | 1,385,144 | |
| 減価償却費 | | 553,651 | |
| 貸倒損失 | | 9,375 | |
| 雑費 | | 36,051 | |
| 交際費 | | 380 | |
| | | | 4,936,550 |
| 研究経費 | | | |
| 消耗品費 | | 2,237,986 | |
| 備品費 | | 1,285,657 | |
| 印刷製本費 | | 93,669 | |
| 図書費 | | 321,153 | |
| 水道光熱費 | | 1,122,889 | |
| 旅費交通費 | | 1,284,802 | |
| 通信運搬費 | | 115,177 | |
| 賃借料 | | 219,396 | |
| 車両燃料費 | | 189 | |
| 福利厚生費 | | 135 | |
| 保守管理委託費 | | 1,329,221 | |
| 修繕費 | | 692,192 | |
| 損害保険料 | | 10,691 | |
| 広告宣伝費 | | 35,031 | |
| 行事費 | | 1,106 | |
| 諸会費 | | 192,954 | |
| 会議費 | | 54,938 | |
| 報酬・委託・手数料 | | 2,058,647 | |
| 減価償却費 | | 5,502,030 | |
| 雑費 | | 222,648 | |
| 交際費 | | 1,799 | |
| 校費患者費 | | 137,310 | |
| 租税公課 | | 98 | |
| | | | 16,919,728 |
| 診療経費 | | | |
| 材料費 | | | |
| 医薬品費 | 9,534,580 | | |
| 診療材料費 | 7,239,892 | | |
| 医療消耗器具備品費 | 6,298 | | |
| 給食用材料費 | 111,785 | 16,892,557 | |
| 委託費 | | | |
| 検査業務委託費 | 1,420,641 | | |
| 給食業務委託費 | 509,682 | | |
| 寝具業務委託費 | 883 | | |
| 医事業務委託費 | 525,352 | | |
| 清掃業務委託費 | 313,619 | | |
| 保守業務委託費 | 147,258 | | |
| その他の委託費 | 1,167,035 | 4,084,473 | |
| 設備関係費 | | | |
| 減価償却費 | 3,542,544 | | |
| 機器賃借料 | 389,370 | | |
| 地代家賃 | 33,620 | | |
| 修繕費 | 543,606 | | |
| 機器保守費 | 1,040,590 | 5,549,732 | |
| 研修費 | | | 5,257 |
| 経費 | | | |
| 消耗品費 | 378,317 | | |
| 備品費 | 157,534 | | |

| | | | | |
|------------|-----------|-----------|-----------|------------|
| 印刷製本費 | | 11,728 | | |
| 図書費 | | 43,605 | | |
| 水道光熱費 | | 325,044 | | |
| 旅費交通費 | | 36,216 | | |
| 通信運搬費 | | 68,126 | | |
| 賃借料 | | 49,172 | | |
| 福利厚生費 | | 328 | | |
| 広告宣伝費 | | 1,691 | | |
| 行事費 | | 897 | | |
| 諸会費 | | 4,615 | | |
| 会議費 | | 44 | | |
| 職員被服費 | | 38,627 | | |
| 報酬・委託・手数料 | | 145,526 | | |
| 徴収不能引当金繰入額 | | 5,693 | | |
| 雑費 | | 118,911 | | |
| 交際費 | | 64 | 1,386,146 | 27,918,167 |
| 教育研究支援経費 | | | | |
| 消耗品費 | | | 64,660 | |
| 備品費 | | | 12,816 | |
| 印刷製本費 | | | 11,533 | |
| 図書費 | | | 562,925 | |
| 水道光熱費 | | | 110,798 | |
| 旅費交通費 | | | 8,914 | |
| 通信運搬費 | | | 14,687 | |
| 賃借料 | | | 856,084 | |
| 保守管理委託費 | | | 460,072 | |
| 修繕費 | | | 52,679 | |
| 損害保険料 | | | 167 | |
| 広告宣伝費 | | | 1,312 | |
| 行事費 | | | 2 | |
| 諸会費 | | | 4,027 | |
| 会議費 | | | 863 | |
| 報酬・委託・手数料 | | | 56,866 | |
| 減価償却費 | | | 494,542 | |
| 雑費 | | | 4,254 | |
| 交際費 | | | 24 | 2,717,234 |
| 受託研究費 | | | | |
| 教員人件費 | | | | |
| 常勤教員給与 | | | | |
| 給料 | 15,242 | | | |
| 賞与 | 3,675 | | | |
| 法定福利費 | 2,810 | 21,727 | | |
| 非常勤教員給与 | | | | |
| 給料 | 1,722,960 | | | |
| 賞与 | 2,638 | | | |
| 法定福利費 | 228,349 | 1,953,948 | 1,975,675 | |
| 職員人件費 | | | | |
| 常勤職員給与 | | | | |
| 給料 | 187 | | | |
| 法定福利費 | 45 | 232 | | |
| 非常勤職員給与 | | | | |
| 給料 | 546,508 | | | |
| 法定福利費 | 69,962 | 616,471 | 616,703 | |
| 消耗品費 | | | 3,273,998 | |
| 備品費 | | | 526,895 | |
| 印刷製本費 | | | 24,729 | |
| 図書費 | | | 346,101 | |
| 水道光熱費 | | | 727,379 | |
| 旅費交通費 | | | 681,880 | |
| 通信運搬費 | | | 69,556 | |
| 賃借料 | | | 159,473 | |
| 車両燃料費 | | | 660 | |
| 福利厚生費 | | | 180 | |
| 保守管理委託費 | | | 349,204 | |
| 修繕費 | | | 326,387 | |
| 損害保険料 | | | 6,016 | |
| 広告宣伝費 | | | 20,130 | |
| 諸会費 | | | 76,342 | |
| 会議費 | | | 10,299 | |
| 報酬・委託・手数料 | | | 3,458,987 | |
| 減価償却費 | | | 2,790,229 | |
| 雑費 | | | 41,344 | |

| | | | | |
|-----------|-----------|-----------|-----------|------------|
| 交際費 | | | 212 | |
| 租税公課 | | | 179,369 | 15,661,757 |
| 共同研究費 | | | | |
| 教員人件費 | | | | |
| 常勤教員給与 | | | | |
| 給料 | 11,409 | | | |
| 賞与 | 2,740 | | | |
| 法定福利費 | 1,575 | 15,726 | | |
| 非常勤教員給与 | | | | |
| 給料 | 1,649,056 | | | |
| 法定福利費 | 193,237 | 1,842,294 | 1,858,020 | |
| 職員人件費 | | | | |
| 常勤職員給与 | | | | |
| 給料 | 31,336 | | | |
| 賞与 | 9,662 | | | |
| 法定福利費 | 6,475 | 47,474 | | |
| 非常勤職員給与 | | | | |
| 給料 | 386,171 | | | |
| 法定福利費 | 50,227 | 436,398 | 483,873 | |
| 消耗品費 | | | 1,192,308 | |
| 備品費 | | | 301,143 | |
| 印刷製本費 | | | 1,464 | |
| 図書費 | | | 38,392 | |
| 水道光熱費 | | | 278,106 | |
| 旅費交通費 | | | 365,748 | |
| 通信運搬費 | | | 14,574 | |
| 賃借料 | | | 160,599 | |
| 車両燃料費 | | | 1 | |
| 保守管理委託費 | | | 131,859 | |
| 修繕費 | | | 131,804 | |
| 損害保険料 | | | 1,875 | |
| 広告宣伝費 | | | 547 | |
| 諸会費 | | | 47,653 | |
| 会議費 | | | 1,541 | |
| 報酬・委託・手数料 | | | 438,174 | |
| 減価償却費 | | | 425,630 | |
| 雑費 | | | 12,595 | |
| 交際費 | | | 4 | |
| 租税公課 | | | 160,595 | |
| 奨学費 | | | 71,126 | 6,117,642 |
| 受託事業費等 | | | | |
| 教員人件費 | | | | |
| 常勤教員給与 | | | | |
| 給料 | 1,247 | | | |
| 法定福利費 | 187 | 1,434 | | |
| 非常勤教員給与 | | | | |
| 給料 | 112,683 | | | |
| 賞与 | 3,638 | | | |
| 法定福利費 | 15,476 | 131,798 | 133,233 | |
| 職員人件費 | | | | |
| 非常勤職員給与 | | | | |
| 給料 | 54,412 | | | |
| 法定福利費 | 7,700 | 62,113 | 62,113 | |
| 消耗品費 | | | 126,923 | |
| 備品費 | | | 30,440 | |
| 印刷製本費 | | | 6,007 | |
| 図書費 | | | 5,455 | |
| 水道光熱費 | | | 65,440 | |
| 旅費交通費 | | | 156,941 | |
| 通信運搬費 | | | 3,129 | |
| 賃借料 | | | 6,808 | |
| 保守管理委託費 | | | 30,109 | |
| 修繕費 | | | 8,221 | |
| 損害保険料 | | | 614 | |
| 広告宣伝費 | | | 2,454 | |
| 行事費 | | | 302 | |
| 諸会費 | | | 6,964 | |
| 会議費 | | | 4,585 | |
| 報酬・委託・手数料 | | | 55,820 | |
| 減価償却費 | | | 28,985 | |
| 雑費 | | | 2,623 | |
| 交際費 | | | 2 | |

| | | | |
|------------|------------|------------|------------|
| 租税公課 | | 19,464 | 756,642 |
| 役員人件費 | | | |
| 報酬 | 127,552 | | |
| 賞与 | 48,057 | | |
| 法定福利費 | 18,482 | | 194,091 |
| 教員人件費 | | | |
| 常勤教員給与 | | | |
| 給料 | 16,650,865 | | |
| 賞与 | 6,180,639 | | |
| 賞与引当金繰入額 | 12,175 | | |
| 退職給付費用 | 1,770,468 | | |
| 法定福利費 | 3,471,905 | 28,086,054 | |
| 非常勤教員給与 | | | |
| 給料 | 7,716,799 | | |
| 賞与 | 106,370 | | |
| 賞与引当金繰入額 | 3,777 | | |
| 法定福利費 | 872,736 | 8,699,683 | 36,785,738 |
| 職員人件費 | | | |
| 常勤職員給与 | | | |
| 給料 | 8,866,453 | | |
| 賞与 | 2,920,387 | | |
| 賞与引当金繰入額 | 8,080 | | |
| 退職給付費用 | 898,262 | | |
| 法定福利費 | 1,833,136 | 14,526,320 | |
| 非常勤職員給与 | | | |
| 給料 | 7,451,082 | | |
| 賞与 | 767,243 | | |
| 賞与引当金繰入額 | 267,810 | | |
| 法定福利費 | 1,226,024 | | |
| 退職給付引当金繰入額 | 5 | 9,712,165 | 24,238,486 |
| 一般管理費 | | | |
| 消耗品費 | 203,854 | | |
| 備品費 | 55,276 | | |
| 印刷製本費 | 56,503 | | |
| 図書費 | 37,542 | | |
| 水道光熱費 | 381,812 | | |
| 旅費交通費 | 169,319 | | |
| 通信運搬費 | 63,390 | | |
| 賃借料 | 37,327 | | |
| 車両燃料費 | 439 | | |
| 福利厚生費 | 7,207 | | |
| 保守管理委託費 | 861,302 | | |
| 修繕費 | 373,929 | | |
| 損害保険料 | 132,676 | | |
| 広告宣伝費 | 17,804 | | |
| 行事費 | 7,359 | | |
| 諸会費 | 40,085 | | |
| 会議費 | 12,734 | | |
| 報酬・委託・手数料 | 1,304,256 | | |
| 租税公課 | 29,776 | | |
| 減価償却費 | 440,659 | | |
| 貸倒引当金繰入額 | 2,212 | | |
| 雑費 | 111,865 | | |
| 交際費 | 3,390 | | 4,350,727 |

(注1) 常勤、非常勤の定義については「国立大学法人等の役員の報酬等及び職員の給与の水準の公表方法等について(ガイドライン)」によっています。

(注2) 常勤職員とは、在外職員、任期付職員、再任用職員を含み、受託研究費等により雇用した者を除いた職員のことです。

(注3) 非常勤職員とは、常勤職員ならびに受託研究費等により雇用する者及び人材派遣会社へ支払う費用以外の職員です。

16. 運営費交付金債務及び運営費交付金収益の明細

16-1 運営費交付金債務

(単位：千円)

| 交付年度 | 期首残高 | 交付金 当期交付額 | 当 期 振 替 額 | | | | | 期末残高 |
|--------|-----------|--------------|--------------|----------------|-------------------|-------|------------|-----------|
| | | | 運営費交付金 収益 | 資産見返 運営費交付金 | 建設仮勘定見返 運営費交付金 | 資本剰余金 | 小 計 | |
| 平成28年度 | 163,000 | - | 163,000 | - | - | - | 163,000 | 0 |
| 平成29年度 | 987,094 | - | 2 | - | - | - | 2 | 987,092 |
| 平成30年度 | - | 50,798,909 | 44,690,048 | 731,545 | 152,637 | - | 45,574,231 | 5,224,677 |
| 合 計 | 1,150,095 | 50,798,909 | 44,853,050 | 731,545 | 152,637 | - | 45,737,233 | 6,211,770 |

(注) 損益計算書上の運営費交付金収益には、前事業年度以前の建設仮勘定見返運営費交付金からの振替額6,620千円が含まれているため、本表の運営費交付金収益とは一致しておりません。

16-2 運営費交付金収益

(単位：千円)

| 業務等区分 | 28年度交付分 | 29年度交付分 | 30年度交付分 | 合計 |
|--------|---------|---------|------------|------------|
| 期間進行基準 | - | - | 37,168,629 | 37,168,629 |
| 業務達成基準 | 163,000 | - | 2,601,561 | 2,764,561 |
| 費用進行基準 | - | 2 | 4,919,858 | 4,919,860 |
| 合計 | 163,000 | 2 | 44,690,048 | 44,853,050 |

(注) 損益計算書上の運営費交付金収益には、前事業年度以前の建設仮勘定見返運営費交付金からの振替額6,620千円が含まれているため、本表の運営費交付金収益とは一致していません。

17. 運営費交付金以外の国等からの財源措置の明細

17-1 施設費の明細

(単位：千円)

| 区分 | 当期交付額 | 当期振替額 | | | | 摘要 |
|---|-----------|----------------|-----------|---------|---------|-----|
| | | 建設仮勘定 見返施設費 | 資本剰余金 | 収益 | その他 | |
| 地域科学技術実証拠点整備事業 (大阪産官学民オープンイノベーション拠点) | 456,640 | - | 438,695 | 17,945 | - | |
| (吹田)管理棟耐震改修 | 145,385 | - | 113,001 | 32,269 | 114 | 返還分 |
| (吹田)実験研究棟(微研) | 442,320 | 160,627 | - | 17,990 | 263,702 | 返還分 |
| (吹田)総合研究棟改修(工学系) | 370,187 | 35,413 | - | - | 334,774 | 返還分 |
| (豊中)総合研究棟改修(言語文化 研究科) | 257,897 | 38,376 | - | - | 219,520 | 返還分 |
| (吹田)実験研究棟改修(AVFサイ クロトン棟) | 370,810 | 316,624 | 34,174 | 2,059 | 17,951 | 返還分 |
| (医病)基幹・環境整備(無停電電 源設備更新等) | 52,208 | - | 33,261 | 1,252 | 17,694 | 返還分 |
| (豊中他)災害復旧事業 | 105,519 | 4,255 | - | 101,264 | - | |
| (吹田1他)災害復旧事業 | 46,586 | - | 2,651 | 43,935 | - | |
| (吹田)研究棟改修(工学部)施設整 備等事業(PFI事業13-13) | 360,459 | - | 360,459 | - | - | |
| 営繕事業(30年度) | 97,000 | - | 80,002 | 16,997 | - | |
| 計 | 2,705,015 | 555,296 | 1,062,245 | 233,715 | 853,757 | |

(注1) 損益計算書上の施設費収益には、当事業年度以前の建設仮勘定見返施設費からの振替額34,312千円が含まれているため、本表の収益計上とは一致していません。

(注2) 摘要欄には「その他」の内容を記載しております。

17-2 補助金等の明細

(単位：千円)

| 名称 | 交付元 | 経費の別 | 期首残高 | 当期交付額 | 当期振替額 | | | | | | 期末残高 | 摘要 |
|------------------------------|----------------------------|------|------|-----------|-------------|----------|-------|----------|-----------|---------|------|----------|
| | | | | | 建設仮勘定見返補助金等 | 資産見返補助金等 | 資本剰余金 | 長期預り補助金等 | 収益 | その他 | | |
| 研究拠点形成費等補助金 | 文部科学省 | 直接経費 | - | 994,937 | - | 79,155 | - | - | 761,769 | 154,012 | - | 学外分担分返還分 |
| | | 間接経費 | - | 26,115 | - | - | - | - | 26,115 | - | - | |
| 大学改革推進等補助金 | 文部科学省 | 直接経費 | - | 10,820 | - | - | - | - | 10,820 | - | - | |
| 科学技術人材育成費補助金 | 文部科学省 | 直接経費 | - | 274,707 | - | 35,581 | - | - | 238,390 | 735 | - | 返還分 |
| 政策立案人材育成等拠点形成事業費補助金 | 文部科学省 | 直接経費 | - | 37,748 | - | - | - | - | 37,699 | 49 | - | 返還分 |
| 研究大学強化促進費補助金 | 文部科学省 | 直接経費 | - | 319,800 | - | - | - | - | 319,800 | - | - | |
| 国際化拠点整備事業費補助金 | 文部科学省 | 直接経費 | - | 180,197 | - | - | - | - | 180,197 | - | - | |
| | | 間接経費 | - | 16,807 | - | - | - | - | 16,807 | - | - | |
| 国立大学法人機能強化促進補助金 | 文部科学省 | 直接経費 | - | 495,175 | 286 | 113,963 | - | - | 380,925 | - | - | |
| 人工知能等社会実装研究拠点事業費補助金 | 文部科学省 | 直接経費 | - | 566,754 | - | 171,113 | - | - | 395,641 | - | - | |
| | | 間接経費 | - | 149,098 | - | 3,996 | - | - | 145,102 | - | - | |
| 文化芸術振興費補助金 | 文化庁 | 直接経費 | - | 23,364 | - | - | - | - | 23,364 | - | - | |
| 「統合医療」に係る情報発信等推進事業委託費 | 厚生労働省 | 直接経費 | - | 10,499 | - | - | - | - | 10,499 | - | - | |
| 医薬品等審査迅速化事業費補助金 | 厚生労働省 | 直接経費 | - | 33,000 | - | 5,780 | - | - | 20,219 | 7,000 | - | 学外分担分 |
| 感染症予防事業費等国庫負担(補助)金 | 厚生労働省 | 直接経費 | - | 67,058 | - | 6,100 | - | - | 60,355 | 601 | - | 返還分 |
| 慢性疼痛診療体制構築モデル事業費補助金 | 厚生労働省 | 直接経費 | - | 7,951 | - | - | - | - | 3,599 | 4,351 | - | 学外分担分 |
| 院内体制整備支援事業助成金 | 厚生労働省 | 直接経費 | - | 145 | - | - | - | - | 145 | - | - | |
| 疾病予防対策事業費等補助金 | 厚生労働省 | 直接経費 | - | 1,634 | - | - | - | - | 1,634 | - | - | |
| 中小企業経営支援等対策費補助金 | 経済産業省 | 直接経費 | - | 152,402 | - | 15,932 | - | - | 60,943 | 75,526 | - | 学外分担分 |
| | | 間接経費 | - | 11,506 | - | - | - | - | 11,506 | - | - | |
| 原子力人材育成等推進事業費補助金 | 環境省 | 直接経費 | - | 10,243 | - | - | - | - | 10,243 | - | - | |
| 二酸化炭素排出抑制対策事業費等補助金 | 環境省 | 直接経費 | - | 10,000 | - | - | - | - | 10,000 | - | - | |
| 戦略的国際研究交流推進事業費補助金 | 独立行政法人日本学術振興会 | 直接経費 | - | 32,390 | - | - | - | - | 32,390 | - | - | |
| 医療研究開発推進事業費補助金 | 国立研究開発法人日本医療研究開発機構 | 直接経費 | - | 1,275,237 | 984 | 153,872 | - | - | 1,108,619 | 11,761 | - | 返還分 |
| 国産医療機器創出促進基盤整備等事業補助金 | 国立研究開発法人日本医療研究開発機構 | 直接経費 | - | 20,700 | - | 1,745 | - | - | 18,954 | - | - | |
| 大規模地震時医療活動訓練参加支援事業費補助金 | 大阪府 | 直接経費 | - | 89 | - | - | - | - | 89 | - | - | |
| 大阪府新人看護職員研修事業補助金 | 大阪府 | 直接経費 | - | 1,820 | - | - | - | - | 1,820 | - | - | |
| 医療施設等設備整備費補助金 | 大阪府 | 直接経費 | - | 11,350 | - | 11,183 | - | - | 166 | - | - | |
| 大阪府周産期母子医療センター運営事業補助金 | 大阪府 | 直接経費 | - | 30,342 | - | - | - | - | 30,342 | - | - | |
| DMAT活動支援事業費補助金 | 大阪府 | 直接経費 | - | 82 | - | - | - | - | 82 | - | - | |
| 大阪大学総合学術博物館2017年第21回企画展共催負担金 | 豊中市 | 直接経費 | - | 783 | - | - | - | - | 783 | - | - | |
| 豊中魅力アップ助成金 | 豊中市 | 直接経費 | - | 637 | - | - | - | - | 637 | - | - | |
| 島根県学会・コンベンション開催支援事業費補助金 | 一般財団法人くにびきメッセ | 直接経費 | - | 3,990 | - | - | - | - | 3,990 | - | - | |
| 松江市コンベンション開催支援補助金 | 一般財団法人くにびきメッセ | 直接経費 | - | 780 | - | - | - | - | 780 | - | - | |
| 学術研究活動支援補助金 | 一般財団法人福島イノベーション・コースト構想推進機構 | 直接経費 | - | 6,300 | - | - | - | - | 6,300 | - | - | |
| 自転車等機械振興事業に関する補助金 | 公益財団法人JKA | 直接経費 | - | 5,000 | - | 3,500 | - | - | 1,500 | - | - | |
| 地域産学官連携科学技術振興事業費補助金 | 文部科学省 | 直接経費 | - | 100,000 | - | 92,477 | - | - | 7,522 | - | - | |
| 合計 | | 直接経費 | - | 4,685,940 | 1,271 | 690,405 | - | - | 3,740,225 | 254,037 | - | |
| | | 間接経費 | - | 203,527 | - | 3,996 | - | - | 199,531 | - | - | |
| | | 計 | - | 4,889,467 | 1,271 | 694,401 | - | - | 3,939,757 | 254,037 | - | |

(注1) 損益計算書上の補助金等収益には、当事業年度以前の建設仮勘定見返補助金等からの振替額 3,050千円が含まれているため、本表の収益とは一致していません。

(注2) 摘要欄には「その他」の内容を記載しております。

18. 役員及び教職員の給与の明細

(単位：千円、人)

| 区 分 | | 報酬又は給料等 | | 法定福利費 | 退職給付 | |
|-----|-----|----------------------------|--------|--------------------------|--------------------------|------|
| | | 金額 | 支給人員 | 金額 | 金額 | 支給人員 |
| 役 員 | 常 勤 | (173,353) 173,353 | 10 | (18,482) 18,482 | (-) - | 0 |
| | 非常勤 | (-) 31,760 | 8 | (-) 1,455 | (-) - | 0 |
| | 計 | (173,353) 205,113 | 18 | (18,482) 19,938 | (-) - | 0 |
| 教 員 | 常 勤 | (22,843,679) 22,843,679 | 2,432 | (3,471,905) 3,471,905 | (1,770,468) 1,770,468 | 139 |
| | 非常勤 | (-) 7,826,947 | 3,842 | (-) 872,736 | (-) - | 0 |
| | 計 | (22,843,679) 30,670,627 | 6,274 | (3,471,905) 4,344,642 | (1,770,468) 1,770,468 | 139 |
| 職 員 | 常 勤 | (11,794,920) 11,794,920 | 1,799 | (1,833,136) 1,833,136 | (898,262) 898,262 | 93 |
| | 非常勤 | (-) 8,582,384 | 3,570 | (-) 1,240,713 | (-) - | 0 |
| | 計 | (11,794,920) 20,377,305 | 5,369 | (1,833,136) 3,073,849 | (898,262) 898,262 | 93 |
| 合 計 | 常 勤 | (34,811,953) 34,811,953 | 4,241 | (5,323,525) 5,323,525 | (2,668,731) 2,668,731 | 232 |
| | 非常勤 | (-) 16,441,091 | 7,420 | (-) 2,114,905 | (-) - | 0 |
| | 計 | (34,811,953) 51,253,045 | 11,661 | (5,323,525) 7,438,431 | (2,668,731) 2,668,731 | 232 |

(注1) 教職員への報酬又は給料等支給人員数は、年間平均支給員数で算出しています。

(注2) 役員に対する報酬等の支給基準は、本学役員報酬規程を定めています。

(注3) 教職員に対する給料等の支給基準は、本学教職員給与規程を定めています。

(注4) 退職給付の支給基準は、本学役員退職手当規程及び教職員退職手当規程を定めています。

(注5) 常勤、非常勤の定義については「国立大学法人等の役員の報酬等及び職員の給与の水準の公表方法等に等について(ガイドライン)」によっています。

(注6) 常勤職員とは、在外職員、任期付職員及び再任用職員を含み、受託研究費等により雇用した者を除いた職員のことです。

(注7) 非常勤職員とは、常勤職員ならびに受託研究費等により雇用する者及び人材派遣会社へ支払う費用以外の職員です。

(注8) 国からの承継職員等に係る支給額は、上段()に内数として記載しています。

19. 開示すべきセグメント情報

(単位：千円)

| 区 分 | 附属図書館 | 大学院文学研究科 | 大学院 人間科学研究科 | 大学院法学研究科 | 大学院経済学研究科 | 大学院理学研究科 |
|----------|-------------|-------------|----------------|-----------|-----------|-------------|
| 業務費用 | | | | | | |
| 業務費 | 1,263,294 | 1,660,653 | 1,753,833 | 804,394 | 926,420 | 4,656,503 |
| 教育経費 | 227 | 118,156 | 182,469 | 101,581 | 152,091 | 242,241 |
| 研究経費 | - | 84,234 | 132,291 | 29,203 | 54,462 | 886,007 |
| 診療経費 | - | - | - | - | - | - |
| 教育研究支援経費 | 481,176 | - | - | - | - | 1,422 |
| 受託研究費 | 291,686 | 8,827 | 30,911 | - | 6,460 | 311,459 |
| 共同研究費 | - | 4,232 | 16,449 | 2,543 | 7,522 | 152,396 |
| 受託事業費等 | - | - | 13,721 | - | 1,552 | 35,683 |
| 人件費 | 490,203 | 1,445,203 | 1,377,989 | 671,065 | 704,330 | 3,027,292 |
| 一般管理費 | 1,335 | 29,492 | 55,387 | 12,001 | 34,218 | 130,172 |
| 財務費用 | - | - | - | - | - | - |
| 雑損 | 108 | 127 | 16 | 89 | 0 | 24,330 |
| 小 計 | 1,264,738 | 1,690,273 | 1,809,236 | 816,484 | 960,638 | 4,811,006 |
| 業務収益（注2） | | | | | | |
| 運営費交付金収益 | - | - | 23 | - | - | 10,000 |
| 学生納付金収益 | - | - | - | - | - | - |
| 附属病院収益 | - | - | - | - | - | - |
| 受託研究収益 | - | 9,725 | 26,752 | - | 6,940 | 319,133 |
| 共同研究収益 | - | 300 | 6,738 | - | 3,200 | 131,360 |
| 受託事業等収益 | - | - | 14,033 | - | 384 | 15,069 |
| 寄附金収益 | 1,238 | 7,911 | 18,249 | 17,701 | 37,872 | 117,246 |
| 施設費収益 | - | - | - | - | - | - |
| 補助金等収益 | - | - | - | - | - | △ 57,370 |
| 財務収益 | - | - | - | - | - | - |
| 雑益 | 144,821 | 39,836 | 39,689 | 18,083 | 20,192 | 555,492 |
| 調整損益 | - | - | - | - | - | - |
| 小 計 | 146,060 | 57,774 | 105,486 | 35,785 | 68,589 | 1,090,933 |
| 業務損益 | △ 1,118,678 | △ 1,632,499 | △ 1,703,750 | △ 780,699 | △ 892,049 | △ 3,720,073 |
| 土地 | 2,388,966 | 933,742 | 4,303,138 | 555,447 | 828,459 | 9,785,693 |
| 建物 | 1,858,996 | 823,280 | 1,377,000 | 605,658 | 631,024 | 4,990,156 |
| 構築物 | 80,188 | 34,206 | 63,714 | 24,434 | 25,050 | 125,931 |
| その他 | 22,146,723 | 464,548 | 47,884 | 14,232 | 33,076 | 896,021 |
| 帰属資産（注3） | 26,474,875 | 2,255,778 | 5,791,738 | 1,199,772 | 1,517,611 | 15,797,802 |

（注1）減価償却費、損益外減価償却相当額、損益外減損損失相当額、損益外特定関連会社損益相当額、

損益外利息費用相当額及び損益外除売却差額相当額並びに引当外賞与増加見積額及び引当外退職給付増加見積額

(単位：千円)

| | | | | | | |
|----------------|----------|--------|-----------|----------|--------|---------|
| 減価償却費 | 17,001 | 7,896 | 28,966 | 16,552 | 20,480 | 440,548 |
| 損益外減価償却相当額 | 139,573 | 55,184 | 82,736 | 22,812 | 26,918 | 526,866 |
| 損益外減損損失相当額 | - | - | - | - | - | - |
| 損益外特定関連会社損益相当額 | - | - | - | - | - | - |
| 損益外利息費用相当額 | 232 | - | - | - | - | 40 |
| 損益外除売却差額相当額 | - | - | - | 0 | 0 | - |
| 引当外賞与増加見積額 | △ 1,946 | 2,333 | 2,301 | 1,555 | 1,638 | 12,259 |
| 引当外退職給付増加見積額 | △ 50,509 | 71,299 | △ 100,283 | △ 51,255 | 11,351 | 134,335 |

(単位：千円)

| 区 分 | 大学院医学系研究科 | 大学院歯学研究科 | 大学院薬学研究科 | 大学院工学研究科 | 大学院 基礎工学研究科 | 大学院 言語文化研究科 |
|----------|-------------|-------------|-----------|-------------|----------------|----------------|
| 業務費用 | | | | | | |
| 業務費 | 14,741,366 | 1,612,944 | 2,091,804 | 13,124,695 | 4,502,125 | 3,288,154 |
| 教育経費 | 340,919 | 127,259 | 175,491 | 444,077 | 333,215 | 279,503 |
| 研究経費 | 2,424,530 | 235,681 | 478,827 | 2,377,659 | 746,602 | 105,167 |
| 診療経費 | - | - | - | - | - | - |
| 教育研究支援経費 | 12,916 | - | - | - | - | - |
| 受託研究費 | 4,833,885 | 120,052 | 369,546 | 3,157,872 | 636,742 | 3,057 |
| 共同研究費 | 1,665,558 | 44,951 | 162,918 | 1,382,320 | 247,946 | 7,982 |
| 受託事業費等 | 69,807 | 5,514 | 59,381 | 80,509 | 28,187 | 4,745 |
| 人件費 | 5,393,749 | 1,079,485 | 845,638 | 5,682,257 | 2,509,429 | 2,887,696 |
| 一般管理費 | 257,596 | 47,056 | 67,945 | 386,218 | 51,592 | 65,346 |
| 財務費用 | 879 | 0 | 128 | 6,452 | 641 | 6 |
| 雑損 | 40,319 | 101 | 392 | 11,475 | 30,920 | 13 |
| 小 計 | 15,040,162 | 1,660,102 | 2,160,269 | 13,528,841 | 4,585,279 | 3,353,521 |
| 業務収益（注2） | | | | | | |
| 運営費交付金収益 | 59,911 | - | - | 624,564 | 24,765 | - |
| 学生納付金収益 | - | - | - | - | - | - |
| 附属病院収益 | - | - | - | - | - | - |
| 受託研究収益 | 5,175,531 | 116,254 | 364,397 | 3,273,483 | 603,368 | 3,325 |
| 共同研究収益 | 1,891,353 | 46,034 | 164,135 | 1,537,252 | 218,545 | 400 |
| 受託事業等収益 | 71,023 | 5,918 | 49,918 | 75,730 | 9,043 | 4,412 |
| 寄附金収益 | 2,146,848 | 60,098 | 156,829 | 338,014 | 122,930 | 12,476 |
| 施設費収益 | 439 | 482 | - | 2,331 | - | - |
| 補助金等収益 | 191,738 | 2,202 | 282,819 | 65,635 | 27,270 | - |
| 財務収益 | - | - | - | - | - | - |
| 雑益 | 1,164,057 | 117,803 | 205,024 | 1,296,735 | 524,995 | 40,260 |
| 調整損益 | - | - | - | - | - | - |
| 小 計 | 10,700,904 | 348,794 | 1,223,125 | 7,213,747 | 1,530,918 | 60,875 |
| 業務損益 | △ 4,339,258 | △ 1,311,308 | △ 937,143 | △ 6,315,093 | △ 3,054,361 | △ 3,292,645 |
| 土地 | 10,603,013 | 2,825,419 | 5,333,017 | 32,815,237 | 7,620,658 | 891,334 |
| 建物 | 9,533,098 | 1,381,725 | 2,372,739 | 14,727,388 | 2,270,190 | 1,073,492 |
| 構築物 | 392,952 | 17,823 | 125,039 | 745,461 | 288,406 | 82,630 |
| その他 | 1,892,201 | 234,365 | 704,398 | 3,198,398 | 1,258,108 | 58,579 |
| 帰属資産（注3） | 22,421,266 | 4,459,334 | 8,535,194 | 51,486,486 | 11,437,363 | 2,106,037 |

(注1) 減価償却費、損益外減価償却相当額、損益外減損損失相当額、損益外特定関連会社損益相当額、

損益外利息費用相当額及び損益外除売却差額相当額並びに引当外賞与増加見積額及び引当外退職給付増加見積額

(単位：千円)

| | | | | | | |
|----------------|-----------|---------|---------|-----------|---------|----------|
| 減価償却費 | 1,562,053 | 92,826 | 227,639 | 2,239,688 | 499,739 | 32,308 |
| 損益外減価償却相当額 | 257,377 | 100,881 | 131,523 | 827,274 | 223,464 | 73,578 |
| 損益外減損損失相当額 | - | - | - | - | - | - |
| 損益外特定関連会社損益相当額 | - | - | - | - | - | - |
| 損益外利息費用相当額 | 172 | 114 | - | 28 | 100 | 71 |
| 損益外除売却差額相当額 | 0 | 0 | 0 | 0 | 0 | - |
| 引当外賞与増加見積額 | △ 17,007 | 10,818 | 8,840 | 7,753 | 5,629 | 5,809 |
| 引当外退職給付増加見積額 | △ 2,649 | 70,772 | 16,830 | 17,420 | 23,840 | △ 45,283 |

(単位：千円)

| 区 分 | 大学院 国際公共政策研究科 | 大学院 情報科学研究科 | 大学院 生命機能研究科 | 大学院 高等司法研究科 | 微生物病研究所 | 産業科学研究所 |
|----------|------------------|----------------|----------------|----------------|-----------|-------------|
| 業務費用 | | | | | | |
| 業務費 | 568,761 | 2,211,977 | 1,736,555 | 408,753 | 3,312,263 | 3,630,607 |
| 教育経費 | 36,362 | 154,136 | 48,917 | 50,250 | 11,187 | 20,622 |
| 研究経費 | 39,425 | 336,006 | 439,875 | 15,764 | 802,481 | 700,791 |
| 診療経費 | - | - | - | - | - | - |
| 教育研究支援経費 | - | - | - | - | - | 5,595 |
| 受託研究費 | 300 | 441,153 | 147,743 | - | 1,315,290 | 1,046,958 |
| 共同研究費 | 1,361 | 127,417 | 133,137 | 1,129 | 95,847 | 281,945 |
| 受託事業費等 | 154 | 4,894 | 12,668 | - | 9,871 | 121,232 |
| 人件費 | 491,158 | 1,148,368 | 954,212 | 341,610 | 1,077,585 | 1,453,461 |
| 一般管理費 | 24,367 | 59,781 | 45,120 | 4,513 | 47,062 | 45,176 |
| 財務費用 | - | - | △ 11 | - | △ 746 | △ 166 |
| 雑損 | 0 | 0 | 13,917 | 29 | 18,429 | 327 |
| 小 計 | 593,128 | 2,271,759 | 1,795,582 | 413,297 | 3,377,008 | 3,675,944 |
| 業務収益（注2） | | | | | | |
| 運営費交付金収益 | - | - | 34,855 | - | 172,002 | 71,850 |
| 学生納付金収益 | - | - | - | - | - | - |
| 附属病院収益 | - | - | - | - | - | - |
| 受託研究収益 | 300 | 526,891 | 108,937 | - | 1,490,385 | 961,482 |
| 共同研究収益 | - | 104,646 | 161,897 | - | 102,001 | 292,128 |
| 受託事業等収益 | 154 | 2,423 | 2,729 | - | 9,871 | 90,986 |
| 寄附金収益 | 44,794 | 70,593 | 54,703 | 7,854 | 149,281 | 104,300 |
| 施設費収益 | - | - | - | - | 18,423 | - |
| 補助金等収益 | - | 42,660 | 20,394 | - | 12,868 | 7,177 |
| 財務収益 | - | - | - | - | - | - |
| 雑益 | 22,974 | 129,476 | 416,829 | 8,832 | 490,531 | 428,924 |
| 調整損益 | - | - | - | - | - | - |
| 小 計 | 68,222 | 876,690 | 800,346 | 16,687 | 2,445,364 | 1,956,850 |
| 業務損益 | △ 524,906 | △ 1,395,068 | △ 995,235 | △ 396,609 | △ 931,644 | △ 1,719,094 |
| 土地 | 376,871 | 1,372,364 | 2,469,581 | 879,403 | 4,898,116 | 8,580,000 |
| 建物 | 379,852 | 2,786,110 | 3,097,662 | 731,088 | 3,707,953 | 4,053,742 |
| 構築物 | 2,246 | 39,962 | 196,616 | 862 | 49,862 | 69,716 |
| その他 | 5,111 | 563,486 | 846,401 | 8,043 | 760,242 | 942,095 |
| 帰属資産（注3） | 764,081 | 4,761,923 | 6,610,261 | 1,619,397 | 9,416,175 | 13,645,554 |

(注1) 減価償却費、損益外減価償却相当額、損益外減損損失相当額、損益外特定関連会社損益相当額、

損益外利息費用相当額及び損益外除売却差額相当額並びに引当外賞与増加見積額及び引当外退職給付増加見積額

(単位：千円)

| | | | | | | |
|----------------|---------|----------|---------|---------|----------|---------|
| 減価償却費 | 1,848 | 122,129 | 287,192 | 475 | 387,977 | 535,565 |
| 損益外減価償却相当額 | 15,858 | 139,908 | 208,348 | 43,705 | 153,270 | 248,894 |
| 損益外減損損失相当額 | - | - | - | - | - | - |
| 損益外特定関連会社損益相当額 | - | - | - | - | - | - |
| 損益外利息費用相当額 | - | - | - | - | - | - |
| 損益外除売却差額相当額 | - | 0 | - | - | 0 | - |
| 引当外賞与増加見積額 | △ 2,291 | 3,505 | 2,025 | 206 | △ 3,222 | 3,460 |
| 引当外退職給付増加見積額 | 74 | △ 23,650 | 11,592 | △ 3,163 | △ 68,353 | 5,879 |

(単位：千円)

| 区 分 | 蛋白質研究所 | 社会経済研究所 | 接合科学研究所 | サイバーメディア センター | 核物理研究センター | レーザー科学研究所 |
|----------|-----------|-----------|-----------|------------------|-------------|-----------|
| 業務費用 | | | | | | |
| 業務費 | 2,016,402 | 327,149 | 1,497,107 | 2,033,926 | 1,578,456 | 1,804,014 |
| 教育経費 | 9,019 | 109 | 37,993 | 66,901 | 10,396 | 102 |
| 研究経費 | 892,692 | 67,546 | 357,011 | 195,986 | 918,406 | 609,631 |
| 診療経費 | - | - | - | - | - | - |
| 教育研究支援経費 | 3,317 | - | - | 1,266,898 | - | - |
| 受託研究費 | 327,337 | 2,307 | 326,610 | 8,402 | 81,795 | 568,412 |
| 共同研究費 | 25,307 | - | 213,140 | 200,558 | 43,151 | 141,414 |
| 受託事業費等 | 16,897 | - | 7,698 | 3,005 | 16,009 | 3,469 |
| 人件費 | 741,830 | 257,185 | 554,653 | 292,173 | 508,696 | 480,984 |
| 一般管理費 | 43,514 | 13,596 | 6,326 | 57,207 | 19,692 | 83,902 |
| 財務費用 | - | - | 739 | 11,564 | 1,841 | 539 |
| 雑損 | 2,587 | 0 | 421 | 302 | 3,076 | 50 |
| 小 計 | 2,062,505 | 340,746 | 1,504,595 | 2,103,000 | 1,603,067 | 1,888,507 |
| 業務収益（注2） | | | | | | |
| 運営費交付金収益 | 46,179 | 14,779 | 145,786 | - | 211,707 | 94,022 |
| 学生納付金収益 | - | - | - | - | - | - |
| 附属病院収益 | - | - | - | - | - | - |
| 受託研究収益 | 359,507 | - | 328,996 | 4,465 | 108,210 | 607,617 |
| 共同研究収益 | 21,495 | - | 239,931 | 66,950 | 34,274 | 139,706 |
| 受託事業等収益 | 17,442 | - | 7,717 | 1,159 | 16,009 | 2,448 |
| 寄附金収益 | 74,789 | 3,809 | 46,169 | 24,127 | 20,461 | 12,301 |
| 施設費収益 | - | - | 1,060 | 37 | 3,037 | - |
| 補助金等収益 | 172,158 | 496 | 2,437 | △ 14,510 | 11,070 | - |
| 財務収益 | - | - | - | - | - | - |
| 雑益 | 556,628 | 17,022 | 67,690 | 206,158 | 188,867 | 105,143 |
| 調整損益 | - | - | - | - | - | - |
| 小 計 | 1,248,201 | 36,108 | 839,789 | 288,387 | 593,638 | 961,240 |
| 業務損益 | △ 814,304 | △ 304,638 | △ 664,805 | △ 1,814,612 | △ 1,009,429 | △ 927,266 |
| 土地 | 4,540,000 | 1,085,024 | 4,910,000 | 2,484,941 | 5,440,000 | 4,764,991 |
| 建物 | 1,280,904 | 259,858 | 1,314,442 | 2,514,251 | 2,352,890 | 1,616,376 |
| 構築物 | 46,930 | 25,128 | 61,050 | 80,054 | 80,312 | 33,365 |
| その他 | 1,168,541 | 8,377 | 371,358 | 776,663 | 606,237 | 285,432 |
| 帰属資産（注3） | 7,036,376 | 1,378,388 | 6,656,852 | 5,855,910 | 8,479,439 | 6,700,166 |

(注1) 減価償却費、損益外減価償却相当額、損益外減損損失相当額、損益外特定関連会社損益相当額、

損益外利息費用相当額及び損益外除売却差額相当額並びに引当外賞与増加見積額及び引当外退職給付増加見積額

(単位：千円)

| | | | | | | |
|----------------|---------|----------|---------|---------|----------|---------|
| 減価償却費 | 572,229 | 4,922 | 215,430 | 376,996 | 271,316 | 468,868 |
| 損益外減価償却相当額 | 174,792 | 16,129 | 77,499 | 129,571 | 311,229 | 111,255 |
| 損益外減損損失相当額 | - | - | - | - | - | - |
| 損益外特定関連会社損益相当額 | - | - | - | - | - | - |
| 損益外利息費用相当額 | - | - | 11 | - | 51 | 167 |
| 損益外除売却差額相当額 | 12 | - | - | - | 0 | - |
| 引当外賞与増加見積額 | △ 2,746 | △ 774 | △ 508 | 1,817 | 961 | 904 |
| 引当外退職給付増加見積額 | 37,640 | △ 40,644 | 26,796 | 13,561 | △ 14,658 | 21,990 |

(単位：千円)

| 区 分 | 低温センター | 超高圧電子顕微鏡 センター | 放射線科学基盤機構 附属R1センター | 環境安全研究管理 センター | 生物工学国際交流 センター | 太陽エネルギー化学 研究センター |
|----------|----------|------------------|-----------------------|------------------|------------------|---------------------|
| 業務費用 | | | | | | |
| 業務費 | 69,311 | 248,234 | 142,039 | 82,574 | 127,617 | 133,618 |
| 教育経費 | - | - | - | 77 | - | - |
| 研究経費 | 16,014 | 109,216 | 41,008 | 40,014 | 33,786 | 45,746 |
| 診療経費 | - | - | - | - | - | - |
| 教育研究支援経費 | 30,279 | - | 7,616 | 2,828 | - | - |
| 受託研究費 | 737 | 47,857 | 6,205 | 615 | 13,671 | 29,080 |
| 共同研究費 | 2,668 | 2,048 | - | 2,951 | 2,007 | 5,632 |
| 受託事業費等 | - | - | - | - | 1,824 | 2,116 |
| 人件費 | 19,611 | 89,113 | 87,210 | 36,086 | 76,327 | 51,043 |
| 一般管理費 | - | 20 | 401 | 14 | 380 | 66 |
| 財務費用 | - | - | - | - | 32 | - |
| 雑損 | - | 62 | 0 | - | 50 | 0 |
| 小 計 | 69,311 | 248,317 | 142,441 | 82,589 | 128,081 | 133,685 |
| 業務収益（注2） | | | | | | |
| 運営費交付金収益 | 4,520 | 8,990 | 313 | - | - | - |
| 学生納付金収益 | - | - | - | - | - | - |
| 附属病院収益 | - | - | - | - | - | - |
| 受託研究収益 | - | 2,470 | - | - | 794 | 36,010 |
| 共同研究収益 | 3,201 | △ 427 | - | 797 | 255 | 6,758 |
| 受託事業等収益 | - | - | - | - | 1,992 | 0 |
| 寄附金収益 | - | 7,128 | 1,819 | 413 | 262 | 1,211 |
| 施設費収益 | - | 3,233 | - | - | - | - |
| 補助金等収益 | - | - | △ 10,778 | - | - | - |
| 財務収益 | - | - | - | - | 1 | - |
| 雑益 | 14,076 | 32,085 | 9,294 | 20 | 1,679 | 20,243 |
| 調整損益 | - | - | - | - | - | - |
| 小 計 | 21,798 | 53,481 | 648 | 1,231 | 4,986 | 64,224 |
| 業務損益 | △ 47,513 | △ 194,835 | △ 141,793 | △ 81,357 | △ 123,094 | △ 69,460 |
| 土地 | 137,836 | 1,704,734 | 268,612 | 94,135 | 35,777 | 46,424 |
| 建物 | 23,713 | 512,472 | 311,937 | 141,626 | 605,225 | 20,949 |
| 構築物 | 538 | 21,334 | 36,378 | 1,603 | 38,975 | 98 |
| その他 | 500,576 | 1,261,094 | 109,008 | 28,379 | 10,582 | 52,141 |
| 帰属資産（注3） | 662,664 | 3,499,635 | 725,937 | 265,745 | 690,560 | 119,613 |

(注1) 減価償却費、損益外減価償却相当額、損益外減損損失相当額、損益外特定関連会社損益相当額、

損益外利息費用相当額及び損益外除売却差額相当額並びに引当外賞与増加見積額及び引当外退職給付増加見積額

(単位：千円)

| | | | | | | |
|----------------|---------|---------|--------|--------|---------|--------|
| 減価償却費 | 10,511 | 59,040 | 9,786 | 11,578 | 9,319 | 30,251 |
| 損益外減価償却相当額 | 147,848 | 306,606 | 19,074 | 11,507 | 39,096 | 2,412 |
| 損益外減損損失相当額 | - | - | - | - | - | - |
| 損益外特定関連会社損益相当額 | - | - | - | - | - | - |
| 損益外利息費用相当額 | - | 19 | - | - | - | - |
| 損益外除売却差額相当額 | 0 | - | - | - | - | - |
| 引当外賞与増加見積額 | 33 | 464 | △ 852 | 94 | △ 1,081 | 244 |
| 引当外退職給付増加見積額 | 532 | 3,968 | 56,089 | 1,459 | △ 8,774 | 2,341 |

(単位：千円)

| 区 分 | 国際教育交流 センター | 総合学術博物館 | キャンパスライフ 健康支援センター | 国際医工情報 センター | COデザイン センター | 数理・データ科学 教育研究センター |
|----------|----------------|-----------|----------------------|----------------|----------------|----------------------|
| 業務費用 | | | | | | |
| 業務費 | 288,845 | 103,578 | 762,093 | 469,649 | 315,704 | 184,875 |
| 教育経費 | 34,336 | 864 | 63,333 | 27,686 | 33,070 | 62,717 |
| 研究経費 | 9,098 | 8,989 | 28,952 | 38,450 | 24,292 | 3,445 |
| 診療経費 | - | - | - | - | - | - |
| 教育研究支援経費 | 16,222 | 64,150 | - | - | - | - |
| 受託研究費 | - | 1,200 | 307,229 | 234,467 | 18,325 | - |
| 共同研究費 | - | - | 7,549 | 89,946 | - | 180 |
| 受託事業費等 | - | - | - | - | - | 14,100 |
| 人件費 | 229,188 | 28,374 | 355,028 | 79,098 | 240,016 | 104,431 |
| 一般管理費 | 453 | 1,385 | 18,032 | 10,272 | 10,067 | - |
| 財務費用 | - | - | - | - | - | - |
| 雑損 | - | - | 5,832 | 0 | 8 | 0 |
| 小 計 | 289,299 | 104,964 | 785,957 | 479,922 | 325,780 | 184,875 |
| 業務収益（注2） | | | | | | |
| 運営費交付金収益 | - | - | - | 63,333 | 22,779 | 137,963 |
| 学生納付金収益 | - | - | - | - | - | - |
| 附属病院収益 | - | - | - | - | - | - |
| 受託研究収益 | - | 1,200 | 343,418 | 207,995 | 1,459 | - |
| 共同研究収益 | - | - | 8,278 | 100,681 | - | 216 |
| 受託事業等収益 | - | - | - | - | - | 15,510 |
| 寄附金収益 | 2,754 | 1,084 | 10,539 | 51,643 | 6,542 | 748 |
| 施設費収益 | - | - | - | - | - | - |
| 補助金等収益 | - | 24,148 | - | 4,979 | 37,699 | △ 613 |
| 財務収益 | - | - | - | - | - | - |
| 雑益 | 25,911 | 13,392 | 15,950 | 29,832 | 2,054 | 889 |
| 調整損益 | - | - | - | - | - | - |
| 小 計 | 28,666 | 39,825 | 378,187 | 458,466 | 70,536 | 154,713 |
| 業務損益 | △ 260,633 | △ 65,139 | △ 407,770 | △ 21,455 | △ 255,243 | △ 30,162 |
| 土地 | - | 903,477 | 206,058 | - | - | - |
| 建物 | 0 | 115,995 | 280,864 | 891 | - | - |
| 構築物 | - | 12,659 | 25,571 | 1,069 | - | - |
| その他 | 18 | 271,475 | 43,216 | 170,140 | 5,407 | 23,058 |
| 帰属資産（注3） | 18 | 1,303,607 | 555,711 | 172,102 | 5,407 | 23,058 |

(注1) 減価償却費、損益外減価償却相当額、損益外減損損失相当額、損益外特定関連会社損益相当額、

損益外利息費用相当額及び損益外除売却差額相当額並びに引当外賞与増加見積額及び引当外退職給付増加見積額

(単位：千円)

| | | | | | | |
|----------------|-------|----------|--------|--------|-------|-------|
| 減価償却費 | - | 18,959 | 73,487 | 13,005 | 2,334 | 3,299 |
| 損益外減価償却相当額 | - | 83 | 11,239 | - | - | - |
| 損益外減損損失相当額 | - | - | - | - | - | - |
| 損益外特定関連会社損益相当額 | - | - | - | - | - | - |
| 損益外利息費用相当額 | - | - | - | - | - | - |
| 損益外除売却差額相当額 | - | - | - | - | - | - |
| 引当外賞与増加見積額 | 1,180 | △ 1,149 | 2,803 | - | 1,270 | △ 545 |
| 引当外退職給付増加見積額 | 8,160 | △ 40,458 | △ 729 | - | 6,927 | - |

(単位：千円)

| 区 分 | 科学機器リノベーション・工作支援センター | グローバルイニシアティブ・センター | 日本語日本文化教育センター | 免疫学フロンティア研究センター | ナノサイエンスデザイン教育研究センター | 知的基盤総合センター |
|----------|----------------------|-------------------|---------------|-----------------|---------------------|------------|
| 業務費用 | | | | | | |
| 業務費 | 147,901 | 210,567 | 427,080 | 2,030,771 | 92,966 | 86,589 |
| 教育経費 | 2,808 | 1,604 | 47,244 | 382 | 26,856 | 13,410 |
| 研究経費 | 37,351 | 83,110 | 15,797 | 430,721 | 2,832 | 751 |
| 診療経費 | - | - | - | - | - | - |
| 教育研究支援経費 | 5,061 | - | - | - | - | - |
| 受託研究費 | - | 8,822 | - | 230,283 | - | 4,539 |
| 共同研究費 | - | - | - | 1,089,441 | 27,406 | - |
| 受託事業費等 | - | 1,960 | - | 33,728 | - | - |
| 人件費 | 102,679 | 115,070 | 364,038 | 246,213 | 35,871 | 67,888 |
| 一般管理費 | 21,101 | 14,623 | 14,325 | 1,295 | 50 | 917 |
| 財務費用 | - | 152 | - | - | - | - |
| 雑損 | - | - | - | 0 | 0 | - |
| 小 計 | 169,002 | 225,343 | 441,406 | 2,032,067 | 93,016 | 87,507 |
| 業務収益（注2） | | | | | | |
| 運営費交付金収益 | - | - | 10,123 | 20,000 | - | 81,192 |
| 学生納付金収益 | - | - | - | - | - | - |
| 附属病院収益 | - | - | - | - | - | - |
| 受託研究収益 | - | - | - | 202,590 | - | 4,547 |
| 共同研究収益 | - | - | - | 1,100,219 | 36,978 | - |
| 受託事業等収益 | - | 1,960 | - | 35,000 | - | - |
| 寄附金収益 | - | 1,202 | 636 | 237,704 | 9,497 | 1,176 |
| 施設費収益 | - | - | - | - | - | - |
| 補助金等収益 | - | - | - | 38,101 | 22,120 | - |
| 財務収益 | - | - | - | - | - | - |
| 雑益 | 11,994 | 765 | 1,065 | 284,874 | 8,037 | 52 |
| 調整損益 | - | - | - | - | - | - |
| 小 計 | 11,994 | 3,927 | 11,825 | 1,918,489 | 76,633 | 86,967 |
| 業務損益 | △ 157,008 | △ 221,416 | △ 429,580 | △ 113,577 | △ 16,382 | △ 539 |
| 土地 | - | 60,535 | - | - | - | - |
| 建物 | 2,662 | - | 209,975 | 1,619,955 | - | - |
| 構築物 | 314 | - | - | 5,039 | - | - |
| その他 | 44,831 | 17,539 | 1,366 | 891,263 | 66,093 | 4,212 |
| 帰属資産（注3） | 47,807 | 78,074 | 211,342 | 2,516,259 | 66,093 | 4,212 |

(注1) 減価償却費、損益外減価償却相当額、損益外減損損失相当額、損益外特定関連会社損益相当額、

損益外利息費用相当額及び損益外除売却差額相当額並びに引当外賞与増加見積額及び引当外退職給付増加見積額

(単位：千円)

| | | | | | | |
|----------------|--------|-------|--------|---------|-------|-------|
| 減価償却費 | 15,391 | 1,825 | 2,091 | 259,311 | 7,933 | - |
| 損益外減価償却相当額 | 1,162 | - | 8,415 | 112,999 | 245 | - |
| 損益外減損損失相当額 | - | - | - | - | - | - |
| 損益外特定関連会社損益相当額 | - | - | - | - | - | - |
| 損益外利息費用相当額 | - | - | - | - | - | - |
| 損益外除売却差額相当額 | - | - | - | 0 | - | - |
| 引当外賞与増加見積額 | △ 371 | 155 | 1,412 | △ 1,659 | - | 804 |
| 引当外退職給付増加見積額 | 5,148 | 2,754 | 13,877 | 6,882 | - | 4,418 |

(単位：千円)

| 区 分 | 全学教育推進機構 | 医学部附属病院 | 歯学部附属病院 | 社会ソリューション イニシアティブ | 国際共創大学院学位 プログラム推進機構 | 共創機構 |
|----------|-----------|------------|-----------|----------------------|------------------------|-----------|
| 業務費用 | | | | | | |
| 業務費 | 786,930 | 44,792,839 | 3,542,242 | 25,424 | 854,952 | 1,474,459 |
| 教育経費 | 186,535 | 34,181 | 14,922 | - | 639,107 | 33,303 |
| 研究経費 | 21,855 | 800,806 | 48,075 | 14,835 | 26,901 | 587,729 |
| 診療経費 | - | 26,384,264 | 1,539,149 | - | - | - |
| 教育研究支援経費 | - | - | - | - | - | - |
| 受託研究費 | 3,709 | 739,681 | 20,184 | - | 63,206 | 188,687 |
| 共同研究費 | - | 101,381 | 87,753 | - | - | 294,545 |
| 受託事業費等 | 54,492 | 60,979 | 24,796 | - | - | 7,863 |
| 人件費 | 520,337 | 16,671,544 | 1,807,359 | 10,588 | 125,737 | 362,329 |
| 一般管理費 | 50,344 | 391,118 | 66,013 | 185 | 15,691 | 11,227 |
| 財務費用 | - | 95,847 | 6,651 | - | - | 41 |
| 雑損 | 19 | 253 | 2,102 | - | 1,775 | 10,417 |
| 小 計 | 837,295 | 45,280,058 | 3,617,008 | 25,609 | 872,419 | 1,496,145 |
| 業務収益（注2） | | | | | | |
| 運営費交付金収益 | - | 3,734,287 | 894,323 | - | - | 255,797 |
| 学生納付金収益 | - | - | - | - | - | - |
| 附属病院収益 | - | 39,966,668 | 2,556,013 | - | - | - |
| 受託研究収益 | - | 736,719 | 1,584 | - | - | 470,216 |
| 共同研究収益 | - | 86,221 | 10,602 | - | - | 8,412 |
| 受託事業等収益 | 54,492 | 42,838 | 25,026 | - | - | 3,343 |
| 寄附金収益 | 6,919 | 57,158 | 9,092 | 31 | 1,275 | 45,935 |
| 施設費収益 | - | 2,767 | 1,447 | - | - | 29,063 |
| 補助金等収益 | - | 734,148 | - | - | 593,710 | 10,572 |
| 財務収益 | - | - | - | - | - | - |
| 雑益 | 35,416 | 552,199 | 115,749 | - | 139,577 | 961,153 |
| 調整損益 | - | - | - | - | - | 6,484 |
| 小 計 | 96,828 | 45,913,009 | 3,613,840 | 31 | 734,562 | 1,790,978 |
| 業務損益 | △ 740,467 | 632,951 | △ 3,168 | △ 25,577 | △ 137,856 | 294,832 |
| 土地 | 5,320,947 | 12,918,080 | 4,035,119 | - | - | 1,564,913 |
| 建物 | 2,360,725 | 15,296,519 | 1,796,198 | - | 1,521,112 | 4,085,673 |
| 構築物 | 125,184 | 160,532 | 283,869 | - | 31,083 | 136,547 |
| その他 | 58,673 | 15,893,968 | 1,023,629 | - | 107,105 | 1,110,657 |
| 帰属資産（注3） | 7,865,530 | 44,269,101 | 7,138,816 | - | 1,659,301 | 6,897,791 |

(注1) 減価償却費、損益外減価償却相当額、損益外減損損失相当額、損益外特定関連会社損益相当額、

損益外利息費用相当額及び損益外除売却差額相当額並びに引当外賞与増加見積額及び引当外退職給付増加見積額

(単位：千円)

| | | | | | | |
|----------------|---------|-----------|----------|-----|---------|----------|
| 減価償却費 | 42,648 | 3,362,324 | 392,974 | - | 147,270 | 82,907 |
| 損益外減価償却相当額 | 112,310 | 47,581 | 10,888 | - | 54,680 | 178,561 |
| 損益外減損損失相当額 | - | - | - | - | - | - |
| 損益外特定関連会社損益相当額 | - | - | - | - | - | - |
| 損益外利息費用相当額 | 141 | - | - | - | - | - |
| 損益外除売却差額相当額 | - | 0 | - | - | - | - |
| 引当外賞与増加見積額 | △ 285 | 25,564 | △ 2,765 | 894 | △ 4,030 | 7,664 |
| 引当外退職給付増加見積額 | 17,154 | △ 48,342 | △ 26,918 | - | 6,407 | △ 83,634 |

(単位：千円)

| 区 分 | 小計 | 出資事業等 | 法人共通 | 合計 |
|----------|--------------|-----------|-------------|-------------|
| 業務費用 | | | | |
| 業務費 | 128,953,035 | 234,486 | 7,058,519 | 136,246,041 |
| 教育経費 | 4,165,678 | - | 770,871 | 4,936,550 |
| 研究経費 | 15,400,075 | 127,565 | 1,392,088 | 16,919,728 |
| 診療経費 | 27,923,413 | - | △ 5,245 | 27,918,167 |
| 教育研究支援経費 | 1,897,485 | 20 | 819,728 | 2,717,234 |
| 受託研究費 | 15,955,319 | - | △ 293,561 | 15,661,757 |
| 共同研究費 | 6,672,744 | - | △ 555,101 | 6,117,642 |
| 受託事業費等 | 696,865 | - | 59,776 | 756,642 |
| 人件費 | 56,241,452 | 106,900 | 4,869,963 | 61,218,316 |
| 一般管理費 | 2,216,617 | 15 | 2,134,094 | 4,350,727 |
| 財務費用 | 124,595 | - | 8,109 | 132,704 |
| 雑損 | 167,557 | 232 | 1,445 | 169,235 |
| 小 計 | 131,461,805 | 234,734 | 9,202,169 | 140,898,708 |
| 業務収益（注2） | | | | |
| 運営費交付金収益 | 6,744,071 | - | 37,657,004 | 44,401,076 |
| 学生納付金収益 | - | - | 12,499,095 | 12,499,095 |
| 附属病院収益 | 42,522,681 | - | - | 42,522,681 |
| 受託研究収益 | 16,404,712 | - | 254,690 | 16,659,402 |
| 共同研究収益 | 6,524,551 | - | 271,910 | 6,796,461 |
| 受託事業等収益 | 576,641 | - | 213,556 | 790,197 |
| 寄附金収益 | 4,105,382 | - | 145,995 | 4,251,378 |
| 施設費収益 | 62,324 | - | 60,504 | 122,828 |
| 補助金等収益 | 2,221,134 | - | 1,721,673 | 3,942,807 |
| 財務収益 | 1 | 25,303 | 59,595 | 84,901 |
| 雑益 | 9,082,393 | 4,362 | 2,435,755 | 11,522,511 |
| 調整損益 | 6,484 | - | - | 6,484 |
| 小 計 | 88,250,378 | 29,666 | 55,319,780 | 143,599,826 |
| 業務損益 | △ 43,211,426 | △ 205,067 | 46,117,611 | 2,701,117 |
| 土地 | 147,982,077 | - | 71,874,468 | 219,856,545 |
| 建物 | 94,646,384 | 470,454 | 9,617,012 | 104,733,851 |
| 構築物 | 3,572,749 | 7,861 | 1,428,407 | 5,009,018 |
| その他 | 58,984,972 | 6,395,267 | 77,509,580 | 142,889,819 |
| 帰属資産（注3） | 305,186,183 | 6,873,582 | 160,429,468 | 472,489,235 |

(注1) 減価償却費、損益外減価償却相当額、損益外減損損失相当額、損益外特定関連会社損益相当額、

損益外利息費用相当額及び損益外除売却差額相当額並びに引当外賞与増加見積額及び引当外退職給付増加見積額

(単位：千円)

| | | | | |
|----------------|------------|---------|---------|------------|
| 減価償却費 | 12,986,908 | 3,692 | 785,457 | 13,776,058 |
| 損益外減価償却相当額 | 5,163,370 | 308 | 543,426 | 5,707,105 |
| 損益外減損損失相当額 | - | - | - | - |
| 損益外特定関連会社損益相当額 | - | 207,096 | - | 207,096 |
| 損益外利息費用相当額 | 1,151 | - | 669 | 1,820 |
| 損益外除売却差額相当額 | 12 | - | 0 | 12 |
| 引当外賞与増加見積額 | 73,171 | - | △ 527 | 72,644 |
| 引当外退職給付増加見積額 | △ 9,802 | - | 143,707 | 133,904 |

(注2) 業務収益については医学部附属病院セグメント、歯学部附属病院セグメントを除き、一部の運営費交付金収益及び学生納付金収益を法人共通に計上しています。(注6)を参照願います。

(注3) セグメントの帰属資産については、各セグメントが保全、維持、管理している管理区域で使用している資産を計上しております。

(注4) セグメント区分については、本学の業務に応じセグメントを50セグメントに区分し、本部事務機構ならびに各セグメントへ配賦しない業務損益及び帰属資産は法人共通へ計上しております。

(注5) 業務費用のうち、法人共通9,202,169千円は本部事務機構における費用ならびに各セグメントへ配賦しなかった費用及び配賦不能な費用であり、その主な内容は本部事務機構の人件費及び一般管理費で、それぞれ4,869,963千円、2,134,094千円であります。
なお、各セグメント区分において発生した為替差益については、マイナスの為替差損として財務費用に含めて表示しております。

(注6) 業務収益のうち、法人共通55,319,780千円は本部事務機構における収益ならびに各セグメントへ配賦しなかった収益であり、その主な内容は本部事務機構で一元的に予算管理を行っている運営費交付金収益37,657,004千円並びに学生納付金収益12,499,095千円であります。
なお、補助金を財源とした固定資産の取得について、受入額を超過して取得したセグメントにおいては、補助金等収益がマイナスで表示されております。

(注7) 帰属資産のうち、法人共通160,429,468千円は本部事務機構における資産ならびに各セグメントへ配賦しなかった資産であり、その主な内容は本部事務機構の土地、建物、有価証券、現金預金であり、それぞれ71,874,468千円、9,617,012千円、5,004,939千円、69,556,365千円であります。

(注8) 次のセグメントにおいて、前中期目標期間繰越積立金の取り崩しを財源とする費用が計上されております。

| セグメント区分 | 出資事業等 |
|---------|---------|
| 金額(千円) | 206,087 |

(注9) 各セグメントの運営状況をより適切に表示するため、当事業年度から一部項目の計上方法を見直しております。

学内施設利用料等の内部取引について、従来はセグメント間で予算額を調整しておりましたが、当事業年度からは支払側セグメントの業務費用に計上することとしております。

当該変更の結果、業務費用が従来の方法と比べて、附属図書館セグメントにおいて195,432千円減少し、医学系研究科セグメントにおいて360,430千円増加し、工学研究科セグメントにおいて240,874千円増加し、微生物病研究所セグメントにおいて146,981千円減少し、医学部附属病院セグメントにおいて119,665千円減少し、共創機構セグメントにおいて184,165千円減少し、法人共通において145,346千円減少し、その他のセグメントにおいて190,286千円増加しております。

また、人件費について、従来は共通教育科目講義相当分に係る教員人件費を、受講した学生が所属するセグメントに計上しておりましたが、当事業年度からは、教員が所属するセグメントに計上することとしております。

当該変更の結果、人件費が従来の方法と比べて、全学教育推進機構セグメントにおいて154,809千円増加し、その他学部を有するセグメントにおいて154,809千円減少しております。

これに伴い、業務損益も同額が減少または増加しております。

20. 寄附金債務の明細及び寄附金の受入額の明細

20-1 寄附金債務の明細

(単位：千円)

| 期首残高 | 当期増加額 | | 当期振替額 | | | | | 期末残高 | 摘要 |
|------------|-----------|----------|-----------|---------|-------|----------|--------|------------|----|
| | 当期受入額 | 運用益・評価差額 | 寄附金収益 | 資産見返寄附金 | 資本剰余金 | 運用損・評価差額 | その他 | | |
| 19,289,861 | 4,999,705 | 22,413 | 3,596,599 | 169,445 | - | - | 47,799 | 20,498,136 | |

20-2 寄附金の受入額の明細

(単位：千円・件)

| 区分 | 当期受入額 | 件数 | 摘要 | |
|-----------------|-----------|--------|-----------|--------|
| 大学院医学系研究科 | 2,619,319 | 1,584 | 193,942 | 345 |
| 大学院工学研究科 | 892,624 | 866 | 567,218 | 519 |
| 共創機構 | 652,025 | 3,369 | 1,151 | 3 |
| 大学院生命機能研究科 | 392,045 | 170 | 296,312 | 158 |
| 大学院理学研究科 | 384,764 | 929 | 344,483 | 879 |
| 免疫学フロンティア研究センター | 358,178 | 57 | 17,049 | 26 |
| 大学院基礎工学研究科 | 347,621 | 486 | 283,572 | 429 |
| その他 | 2,046,618 | 18,509 | 989,760 | 17,862 |
| 合計 | 7,693,196 | 25,970 | 2,693,490 | 20,221 |

(注) 摘要欄には、現物寄附の金額及び件数を内数にて記載しています。

21. 受託研究の明細

(単位：千円)

| 委託者 | 経費の別 | 期首残高 | 当期受入額 | 受託研究収益 | 期末残高 |
|--------|------|-----------|------------|------------|-----------|
| 国 | 直接経費 | 40,015 | 1,022,589 | 1,047,647 | 14,957 |
| | 間接経費 | — | 19,712 | 16,403 | 3,309 |
| 地方公共団体 | 直接経費 | 236 | 119,582 | 113,028 | 6,790 |
| | 間接経費 | 28 | 18,017 | 17,230 | 814 |
| 独立行政法人 | 直接経費 | 2,080,274 | 10,643,401 | 11,224,676 | 1,498,999 |
| | 間接経費 | 97,713 | 2,557,483 | 2,292,599 | 362,598 |
| 国立大学法人 | 直接経費 | 32,225 | 574,681 | 591,010 | 15,896 |
| | 間接経費 | 19 | 134,109 | 130,994 | 3,134 |
| 株式会社等 | 直接経費 | 1,259,057 | 1,070,214 | 820,760 | 1,508,512 |
| | 間接経費 | 194,029 | 289,069 | 161,299 | 321,799 |
| その他 | 直接経費 | 15,377 | 347,426 | 213,726 | 149,077 |
| | 間接経費 | 2,427 | 59,200 | 30,025 | 31,602 |
| 合計 | 直接経費 | 3,427,187 | 13,777,895 | 14,010,850 | 3,194,232 |
| | 間接経費 | 294,218 | 3,077,593 | 2,648,552 | 723,258 |

22. 共同研究の明細

(単位：千円)

| 共同研究契約 の相手方 | 経費の別 | 期首残高 | 当期受入額 | 共同研究収益 | 期末残高 |
|----------------|------|-----------|-----------|-----------|-----------|
| 国 | 直接経費 | — | — | — | — |
| | 間接経費 | — | — | — | — |
| 地方公共団体 | 直接経費 | 323 | 2,200 | 2,252 | 271 |
| | 間接経費 | — | 40 | — | 40 |
| 独立行政法人 | 直接経費 | 1,157 | 55,810 | 56,764 | 203 |
| | 間接経費 | 224 | 2,070 | 2,264 | 30 |
| 国立大学法人 | 直接経費 | 8,010 | 101,692 | 93,348 | 16,354 |
| | 間接経費 | 21 | 3,331 | 1,775 | 1,576 |
| 株式会社等 | 直接経費 | 4,664,494 | 7,012,163 | 5,605,967 | 6,070,690 |
| | 間接経費 | 519,015 | 1,080,218 | 861,508 | 737,725 |
| その他 | 直接経費 | 68,798 | 202,140 | 150,656 | 120,282 |
| | 間接経費 | 9,583 | 34,305 | 21,923 | 21,965 |
| 合 計 | 直接経費 | 4,742,785 | 7,374,006 | 5,908,989 | 6,207,802 |
| | 間接経費 | 528,844 | 1,119,965 | 887,471 | 761,337 |

(注) 昨年度までは、産学官連携推進活動経費は直接経費に含めて表示しておりましたが、契約内容等及び使用実態を考慮した結果、今年度からは間接経費に区分して表示しております。

なお、当中期目標期間における経費の別について、今年度と同様の区分によった場合の金額は、以下のとおりであります。

平成28年度は、当期受入額のうち直接経費が4,064,413千円、間接経費が687,584千円であり、共同研究収益のうち直接経費が3,365,268千円、間接経費が470,343千円であります。

平成29年度は、当期受入額のうち直接経費が7,612,886千円、間接経費が1,009,935千円であり、共同研究収益のうち直接経費が5,081,651千円、間接経費が778,003千円であります。

23. 受託事業等の明細

(単位：千円)

| 委託者等 | 経費の別 | 期首残高 | 当期受入額 | 受託事業等収益 | 期末残高 |
|--------|------|---------|---------|---------|---------|
| 国 | 直接経費 | — | 66,743 | 64,604 | 2,138 |
| | 間接経費 | — | — | — | — |
| 地方公共団体 | 直接経費 | 31,071 | 72,335 | 41,913 | 61,492 |
| | 間接経費 | — | — | — | — |
| 独立行政法人 | 直接経費 | 20,400 | 371,507 | 337,997 | 53,910 |
| | 間接経費 | — | 17,042 | 17,042 | — |
| 国立大学法人 | 直接経費 | 708 | 85,810 | 84,799 | 1,718 |
| | 間接経費 | 53 | 557 | 334 | 276 |
| 株式会社等 | 直接経費 | 214,298 | 316,383 | 158,571 | 372,110 |
| | 間接経費 | 17,297 | 53,938 | 42,196 | 29,038 |
| その他 | 直接経費 | 4,799 | 42,414 | 41,037 | 6,176 |
| | 間接経費 | 509 | 2,185 | 1,699 | 995 |
| 合 計 | 直接経費 | 271,277 | 955,194 | 728,923 | 497,547 |
| | 間接経費 | 17,860 | 73,724 | 61,273 | 30,311 |

(注) 昨年度までは、産学官連携推進活動経費は直接経費に含めて表示しておりましたが、契約内容等及び使用実態を考慮した結果、今年度からは間接経費に区分して表示しております。

なお、当中期目標期間における経費の別について、今年度と同様の区分によった場合の金額は、以下のとおりであります。

平成28年度は、当期受入額のうち直接経費が562,956千円、間接経費が25,122千円であり、受託事業等収益のうち直接経費が584,518千円、間接経費が25,475千円であります。

平成29年度は、当期受入額のうち直接経費が908,092千円、間接経費が63,974千円であり、受託事業等収益のうち直接経費が671,428千円、間接経費が47,411千円であります。

24. 科学研究費補助金の明細

(単位：千円)

| 種 目 | 当期受入 (注1) | 件 数 | 摘 要 |
|--------------|--------------------------|-------|------|
| 特別推進研究 | (722,887) 216,901 | 8 | |
| 新学術領域研究 | (1,400,924) 421,593 | 166 | |
| 基盤研究 (S) | (972,525) 305,644 | 42 | |
| 基盤研究 (A) | (1,078,251) 319,278 | 130 | |
| 基盤研究 (B) | (1,560,575) 468,110 | 445 | (注2) |
| 基盤研究 (C) | (861,755) 262,099 | 916 | (注2) |
| 挑戦的萌芽研究 | (34,085) 9,071 | 89 | (注2) |
| 挑戦的研究 (開拓) | (69,649) 20,910 | 11 | |
| 挑戦的研究 (萌芽) | (369,559) 113,192 | 181 | (注2) |
| 若手研究 (A) | (159,064) 48,165 | 46 | |
| 若手研究 (B) | (267,592) 80,733 | 322 | (注2) |
| 若手研究 | (344,045) 103,831 | 259 | (注2) |
| 研究活動スタート支援 | (70,349) 21,141 | 78 | |
| 奨励研究 | (2,009) - | 4 | |
| 研究成果公開促進費 | (10,500) - | 6 | |
| 特別研究員奨励費 | (284,830) 21,085 | 322 | |
| 国際共同研究加速基金 | (165,405) 62,060 | 46 | (注2) |
| 厚生労働科学研究費補助金 | (115,728) 28,197 | 16 | |
| 建設技術研究開発費補助金 | (13,370) 3,950 | 2 | |
| 労災疾病臨床研究事業費 | (10,624) 3,600 | 1 | |
| 合 計 | (8,513,735) 2,509,567 | 3,090 | |

(注1) 間接経費相当額を記載し、直接経費相当額については () 書きで外数表示しています。

(注2) 間接経費の過年度繰越額と当期受入額の合計のうち694,086千円を翌事業年度へ繰り越しています。

(注3) 件数については、交付決定件数を記載しております。

25. 上記以外の主な資産、負債、費用及び収益の明細

25-1 現金及び預金の内訳について

(単位：千円)

| 区 分 | 期末残高 |
|------|------------|
| 現金 | 26,999 |
| 普通預金 | 61,436,806 |
| 当座預金 | 168,768 |
| 郵便貯金 | 48,523 |
| 定期預金 | 10,490,000 |
| 合 計 | 72,171,098 |

25-2 未収附属病院収入の内訳について

(単位：千円)

| 区 分 | 期末残高 |
|-----------------|-----------|
| 患者負担分 | 328,012 |
| 国民健康保険団体連合会請求分 | 3,300,769 |
| 社会保険診療報酬支払基金請求分 | 2,932,865 |
| その他 | 1,280,367 |
| 合 計 | 7,842,015 |

25-3 未払金の内訳について

(単位：千円)

| 区 分 | 期末残高 |
|-------------|------------|
| 人件費に係る未払金 | 3,057,125 |
| リース債務に係る未払金 | 1,375,401 |
| その他の未払金 | 14,305,076 |
| 合 計 | 18,737,603 |

26. 特定関連会社、関連会社及び関連公益法人等の概要

(1) 特定関連会社、関連会社及び関連公益法人等の概要

ア 特定関連会社、関連会社及び関連公益法人等の概要

| 法人名称等 | 業務の概要 | 国立大学法人との関係 | 役員の名 |
|-----------------------|--|------------|--|
| 大阪大学ベンチャーキャピタル株式会社 | (1) 投資事業有限責任組合財産の運営管理業務並びに投資事業有限責任組合への出資 (2) 有価証券等の取得及び保有業務 (3) 知的財産のマネジメント業務 (4) インキュベーション施設の運営 (5) 企業の合併・提携・営業権・有価証券の譲渡に関する指導・仲介及び斡旋 (6) 企業診断、投資計画及び経営一般に関するコンサルティング (7) 市場調査及び経済動向等の調査 (8) 前各号に付帯関連する一切の業務 | 特定関連会社 | 代表取締役 神保敏明 社外取締役 津田和明 社外取締役 野村正朗 社外監査役 高松 明 監査役 八木康史(副学長・理事) 社外取締役 山田隆持 社外取締役 一村信吾 |
| OUVC1号投資事業有限責任組合 | (1) 株式会社の設立に際して発行する株式の取得及び保有 (2) 株式会社の発行する株式若しくは新株予約権の取得及び保有 (3) 指定有価証券の取得及び保有 (4) 事業者に対する金銭債権の取得及び保有 (5) 事業者の所有する工業所有権又は著作権の取得及び保有 (6) 投資組合等に対する出資 (7) 業務上の余裕金の運用 | 特定関連会社 | — |
| 公益社団法人医学振興協会 | (1) 医学に関する調査、研究の奨励助成 (2) 医学部学生に対する修学の奨励及び育英 (3) 医学に関する学術交流に対する助成 (4) 医学ならびに医術に関連する講演会、研究会等の開催 (5) 機関誌およびその他出版物などの刊行 (6) 内外の関連諸団体との相互交流 (7) 医学発展に帰する史料収集、展示等の諸行事に対する助成 (8) その他公益目的を達成するために必要な事業 | 関連公益法人 | 理事長 岸本忠三(総長) 代表理事 荻原俊男(教授) 理事 吉川秀樹(副学長・理事) 理事 馬場雄造 理事 柴木宏実(教授) 理事 山本晴子 理事 森井英一(教授) 理事 渡邊幹夫(准教授) 理事 岡崎周平(助教) 理事 田中聡司 監事 三木善次 監事 藤本美穂 代表理事 早石雅有 代表理事 山西弘一(教授) 理事 米田悦啓(教授) 理事 朝野和典(教授) 理事 北川 透(准教授) 理事 真野敏昭 理事 八木秀司 理事 三好智満(助教) 理事 馬場幸子(助教) 監事 越智隆弘(教授) 監事 山口時雄 |
| 一般社団法人アートエリアピワン | (1) 中之島地区を中心とした社学連携(学術、文化及び教育を通じた国立大学法人大阪大学と市民・社会との連携) (2) 地域文化・芸術文化の発展や市民の科学リテラシーの向上に係る地域の諸問題に関する情報交換及び支援 (3) 京阪電車にわ橋駅「アートエリアB1」の管理運営及び駅空間を活用したコミュニティスペースの有効性とそこから波及する社会の活性化の検証 (4) その他目的を実現するために必要な事業 | 関連公益法人 | 代表理事 鷲田清一(総長) 理事 加藤藤男 理事 やなぎみわ 理事 川口万喜 副理事長 服部滋樹 理事 平田オリザ(特任教授) 理事 松村貴樹 監事 江口太郎(副学長・理事) |
| 一般社団法人大阪大学工業会 | (1) 講演会・講習会・見学会等の開催による科学技術の振興並びに知識の啓発 (2) 大学における教育・研究活動並びに科学技術に関する調査・研究活動に対する援助及び奨学 (3) 研究・科学論文誌等の刊行 (4) キャリアアップの支援 (5) その他目的を達成するために必要な事業 | 関連公益法人 | 理事・会長 鈴木 胖(教授) 理事・副会長 城野政弘(副学長) 理事 大川進一郎 理事 松井 保(教授) 理事 馬場章夫(副学長) 理事 日根野正和 理事 原島 俊(教授) 理事 掛下知行(教授) 理事 茶谷直人(教授) 理事 澁谷陽二(教授) 理事 加賀有津子(教授) 監事 野村 眞 理事・副会長 藤井宏一 理事 原 茂太(教授) 理事 豊田政男(教授) 理事 池田博昌(教授) 理事 伊藤信久 理事 友廣康二 理事 笠井秀明(教授) 理事 下田吉之(教授) 理事 田中敏宏(教授) 理事 山中俊夫(教授) 監事 高松 智 監事 大崎幸彦 |
| 一般社団法人臨床医情報学コンソーシアム関西 | (1) 医学・医療に精通した医工学・情報学技術者、臨床工学技士等の高度人材育成支援 (2) 先端工学・情報学に精通した医師、歯科医師、薬剤師、看護師、管理栄養士、理学療法士、放射線技師、柔道整復師等の高度人材育成支援 (3) 国民の福祉と健康の向上に寄与する職種に従事する人材育成支援 (4) 工学・情報学と医学・歯学・薬学・生活環境学・食品学・福祉学などを基盤とする臨床医学との複合領域の系統的教育 (5) 臨床医学領域と工学・情報学領域の連携研究 (6) 臨床医工学・情報学領域の大学院連携融合教育の企画及び実施支援 (7) 臨床医工学・情報学領域・高度人材育成の基盤となる大学生、高等学校生などを対象とする啓発事業 (8) その他目的達成のために必要な事業 | 関連公益法人 | 理事・会長 宮原秀夫(総長) 理事・副会長 西尾章治郎(総長) 理事 楠岡英雄(助教) 理事 吉川秀樹(理事・副学長) 理事 田中正夫(教授) 理事 土井健史(教授) 理事 南谷かおり(特任准教授) 監事 千原國宏(助教) 理事・副会長 倉智嘉久(教授) 理事 福尾恵介(助教) 理事 澤 芳樹(教授) 理事 妙中義之 理事 坂田泰史(教授) 理事 高橋弘枝 監事 寒川賢治 |

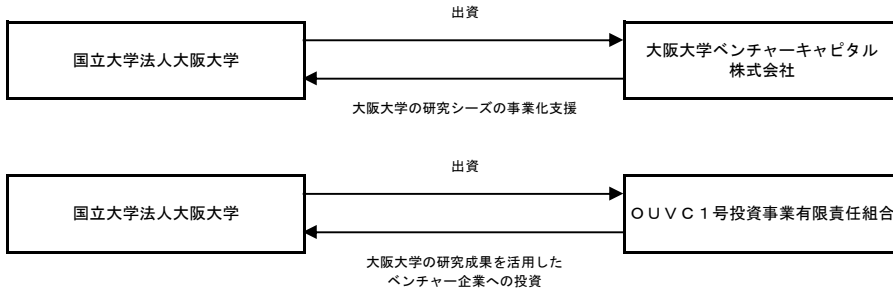
| 法人名称 | 業務の概要 | 国立大学法人との関係 | 役員の名 | |
|----------------------|--|------------|---|--|
| 一般社団法人スマートプロセス学会 | (1)スマートプロセス関連の学術・技術に関する調査・研究の推進 (2)スマートプロセス関連の学術・技術に関する学術講演、シンポジウム等の開催 (3)スマートプロセス関連の学術・技術に関する資料の収集及び学会誌等の出版物の刊行 (4)スマートプロセス関連の学術・技術に関わる人材の育成 (5)スマートプロセスに関する優れた研究業績と技術的実践の奨励と表彰 (6)スマートプロセス関連学協会との連携及び協力 (7)その他目的を達成するために必要な事業 | 関連公益法人 | 理事 田中 学(教授) 理事 井田民男 理事 久保雅男 理事 内藤牧男(教授) 理事 中野貴由(教授) 理事 森安雅治 監事 竹本 正(教授) | 理事 藤本公三(教授) 理事 桐原聡秀(教授) 理事 塚本雅裕(教授) 理事 中谷光良 理事 西川 宏(教授) 監事 池内建二(教授) |
| 一般社団法人彩都ヒルズクラブ | (1)ライフサイエンスに関する研究を支援する事業 (2)ライフサイエンスに関する産学連携の推進、バイオベンチャーの振興に寄与する事業 (3)彩都ライフサイエンスパーク及び周辺の教育・研究機関を結ぶシャトルバスの運行企画・管理 (4)技術交流、人的交流などネットワーク形成 (5)健康増進を図るための福利厚生活動 (6)ライフサイエンスに関するセミナー等の開催、広報及び知識の普及 (7)ライフサイエンスに関する教育、雑誌類の出版、会員へのライフサイエンスに関連する物品販売及び紹介 (8)会員相互の親睦、融和ならびに地位向上に関する事業 (9)前各号に掲げる事業に附帯又は関連する事業 | 関連公益法人 | 代表理事 米田悦啓(教授) 副理事 森下竜一(教授) 理事 駒村純一 理事 筒井正造 理事 廣岡祥弘 監事 正城敏博(教授) | 副理事 八木康史(副学長・理事) 理事 勝田真一 理事 ジュネジャ・ル・ラジュ 理事 林 豊行 理事 谷 正之 監事 中森 亘 |
| 一般社団法人大阪大学社会経済学会 | (1)学術研究結果の編集及び出版 (2)研究会及び講演会の開催 (3)会員の為の相互扶助事業 (4)その他目的を達成するために必要な事業 | 関連公益法人 | 代表理事 堀井 亮(教授) 理事 敦賀貴之(教授) | 理事 青柳真樹(教授) 監事 芹澤成弘(教授) |
| 一般財団法人災害科学研究所 | (1)災害及びその防止に関する事業 (2)学術及び科学技術の振興に関する事業 (3)その他災害を防止するために必要な事項及び目的を達成するために必要な事項 | 関連公益法人 | 理事長 松井 保(教授) 理事 岩壺卓三 理事 金 裕哲(教授) 理事 出口一郎(教授) 理事 春元靖弘 監事 孝石欣一 | 理事 井上 章 理事 川谷充郎 理事 佐俣千載 理事 新田保次(教授) 理事 松井繁之(教授) 監事 松田好史 |
| 一般財団法人蛋白質研究奨励会 | (1)蛋白質・ペプチド等に関する研究を行う研究所の設置運営 (2)蛋白質・ペプチド等に関する基礎並びに応用研究の助成 (3)蛋白質・ペプチド等に関する研究者の養成および技術者の再教育の助成 (4)蛋白質・ペプチド等に関する講演会ならびに討論会の実施またはその助成 (5)蛋白質・ペプチド等に関する情報の収集および提供 (6)その他目的を達成するために必要な事項 | 関連公益法人 | 理事長 相本三郎(副学長・理事) 理事 南竹義春 監事 木村 宏(事務部長) | 理事 中川敦史(教授) 理事 赤路健一 |
| 一般財団法人懐徳堂記念会 | (1)講演会・講座等の開催 (2)機関誌及びその他図書の刊行 (3)懐徳堂を中心とした近世文化の資料の収集・保存及び公開 (4)懐徳堂史跡の調査・整備、懐徳堂先賢の顕彰 (5)研究・出版等の助成 (6)その他目的を達成するために必要な事業 | 関連公益法人 | 理事長 伊藤雄二郎 理事・事務局長 湯浅邦弘(教授) 理事 岡島昭浩(教授) 理事 寺田憲司(事務長) 理事 平野 良 監事 波多野裕 | 常務理事 福永伸哉(教授) 理事 市 大樹(准教授) 理事 鬼澤佳弘(理事) 理事 西尾章治郎(総長) 理事 水口知洋 監事 三馬忠夫 |
| 一般財団法人恵済団 | (1)医学教育・研究の奨励及び助成 (2)教職員並びに学生に対する学事研修の支援及び福利厚生 (3)療養環境の改善及び充実 (4)患者、教職員並びに学生等への必需品及びサービスの提供 (5)患者用駐車場の整備及び運用 (6)その他目的を達成するために必要な事業 | 関連公益法人 | 理事長 福澤正洋(教授) 理事 吉川邦彦(教授) 理事 佐々木誠 | 専務理事 水谷昭則(課長) 理事 木谷照夫(教授) 監事 西村元昭 |
| 一般財団法人大阪産業科学研究協会 | (1)大阪大学産業科学研究所関連の研究成果の実用化及び実用化支援 (2)産業科学に関するビジネスモデルの研究及び調査 (3)産業科学に関する知識の普及 (4)知的財産に関する教育、活用及びコンサルタント (5)産業創造経営人材の育成 (6)その他目的を達成するために必要な事業 | 関連公益法人 | 理事長 塚本建次 理事 深野弘行 理事 谷口正俊 理事 黒田俊一(教授) 監事 二村 清 | 専務理事 清水裕一(特任教授) 理事 篠原祥哲 理事 菅沼克昭(教授) 監事 印南 哲 |
| 一般財団法人大阪大学後援会 | (1)財界との連携による国立大学法人大阪大学の支援 (2)学術図書、教育用図書、学術教養図書等の刊行頒布 (3)その他目的を達成するために必要な事業 | 関連公益法人 | 理事長 三成賢次(副学長・理事) 理事 金水 敏(教授) | 理事 工藤真由美(副学長・理事) 監事 阿部顕三(教授) |
| 一般財団法人福西・日浦歯科口腔外科奨学会 | (1)大阪大学大学院歯学研究科の日本国籍を有する大学院生に対する奨学金の支給 (2)奨学金の受給者に対する生活指導、研究指導及び助言 (3)その他目的を達成するために必要な事業 | 関連公益法人 | 代表理事 福西啓八 理事 加藤隆史(教授) | 理事 波多賢二(准教授) 監事 天野敦雄(教授) |

| 法人名称 | 業務の概要 | 国立大学法人との関係 | 役員の名 | |
|-------------------------|---|------------|---|---|
| 一般社団法人数理人材育成協会 | (1) 学生、社会人を対象とした教育プログラムの開発と提供 (2) 講演会、公開講座、シンポジウム、研修会の開催支援 (3) 出前講義、インターンシップ、技術相談共同研究の斡旋 (4) 産業の活性化に資する理数系人材育成に関する提言 (5) その他目的を達成するために必要な事業 | 関連公益法人 | 代表理事 鈴木 貴(特任教授) 理事 太田 亘(教授) | 理事 関根 順(教授) 監事 新居誠一郎 |
| 特定非営利活動法人フロンティア・アソシエイツ | (1) 特定非営利活動に係る事業 ① 研究機関の研究テーマと産業界の研究要望とのマッチング事業 ② 内外研究者との共同研究遂行支援事業 ③ 内外研究者との共同研究環境整備事業 ④ 研究成果に関する知的所有権保護支援事業 ⑤ 研究成果の紹介や企業化推進などの社会還元事業 ⑥ 研究成果の普及事業 ⑦ 研究・調査事業 ⑧ その他目的を達成するために必要な事業 | 関連公益法人 | 代表理事 跡田直澄(特任教授) 理事 藤野鎮雄 監事 武田 稔 | 理事 坂井均也(特任教授) 監事 田中一郎 |
| 特定非営利活動法人臨床研究・教育支援センター | (1) 特定非営利活動に係る事業 ① 臨床データベース構築及び臨床試験(治験を含む)の実施ならびに支援業務(臨床試験コーディネーター派遣などを含む) ② 医薬関連社会人を含めた幅広い医学教育業務 ③ 人体材料保存業務 ④ 講演会及び研究会の開催 ⑤ 医療機器、及び医療技術、システムの開発支援 ⑥ 地域における監察病理支援 ⑦ 医療福祉ボランティア活動への支援 ⑧ 当法人活動に係る知的財産、権利関係保護に関する業務 ⑨ 当法人の対外的広報活動 ⑩ その他目的を達成するために必要な事業 | 関連公益法人 | 代表理事 朝野和典(教授) 理事 佐々木信隆(事務部長) 理事 瀧原圭子(教授) 理事 野口眞三郎(教授) 監事 山下典孝(教授) | 理事 倉智嘉久(教授) 理事 金田安史(教授) 理事 竹原徹郎(教授) 理事 松本博志(教授) |
| 特定非営利活動法人バイオリッドセンター関西 | (1) 大学等で開発された先進的情報技術の試行実施環境の提供 (2) 研究開発事業及び研究支援事業並びにそれらに必要な研究企画調査受託事業 (3) 開発された技術の教育普及事業 (4) 開発された技術、研究成果等の知的財産の管理及び活用事業 (5) 研究開発型企業の起業支援、育成事業 (6) 研究支援を目的とした人材紹介サービス (7) その他目的を達成するために必要な事業 | 関連公益法人 | 理事長 下條真司(教授) 理事 井上 豪(教授) 理事 奥村利幸 理事 志水隆一 理事 福岡良忠 監事 中森 亘 | 副理事長 松田秀雄(教授) 理事 奥野恭史 理事 坂田恒昭(招聘教授) 理事 藤 博幸 理事 八木直人 |
| 特定非営利活動法人発生工学研究会 | (1) 特定非営利活動に係る事業 ① 遺伝子組換え操作代行・生物資源保存事業 ② 遺伝子機能解析研究振興のための研究者・専門家育成事業 ③ 海外における新規発生工学技術のわが国への情報発信事業 ④ その他目的を達成するために必要な事業 | 関連公益法人 | 理事長 伊川正人(教授) 理事 岡田雅人(教授) 理事 岡部 勝(教授) | 副理事長 松浦善治(教授) 理事 磯谷綾子(特任准教授) 監事 飯田哲也(教授) |
| 特定非営利活動法人摂食介護支援プロジェクト | (1) 特定非営利活動に係る事業 ① 摂食介護支援に関する研究及び情報収集事業 ② 摂食介護支援に関するセミナー事業 ③ 摂食介護支援に関するニュースレターの発行事業 ④ 摂食介護支援に関する書籍の出版事業 ⑤ その他目的を達成するために必要な摂食介護支援に関する事業 | 関連公益法人 | 理事長 古郷幹彦(教授) 副理事長 小倉孝文 理事 石井庄一郎 | 副理事長 阪井丘芳(教授) 理事 野原幹司(准教授) 監事 前田興二 |
| 特定非営利活動法人レーザー技術推進センター | (1) 特定非営利活動に係る事業 ① レーザー技術、レーザー応用技術の振興・普及を図るための調査・研究事業ならびに講習会、イベント等開催事業 ② 産業、学術分野で必要とされる高度なレーザー技術者及び研究者の養成事業 ③ レーザー装置の保守・運転・改良などの技術支援及びコンサルティングの事業 ④ その他目的を達成するために必要な事業 | 関連公益法人 | 理事長 井澤靖和(教授) 理事 篠原祥哲 理事 金邊 忠(招聘教授) 理事 橋田昌樹 理事 中野人志 監事 溝端智子 | 副理事長 中塚正大(教授) 理事 田畑剛一 理事 山川考一 理事 吉田 実 理事 宮永憲明(教授) |
| 特定非営利活動法人心臓血管治療の将来を考える会 | (1) 特定非営利活動に係る事業 ① 医療に係る調査・情報収集・研究事業 ② 医療に係る情報提供・啓蒙事業 ③ 医療に係る研修・教育事業 ④ 医療に係る研究開発事業 | 関連公益法人 | 理事長 湊 芳樹(教授) 理事 上野高義(講師) 理事 吉川泰司(准教授) 理事 島村和夫(准教授) | 副理事長 倉谷 徹(教授) 理事 南都伸介(教授) 理事 鳥飼 慶(講師) 監事 金香充範 |
| 特定非営利活動法人近畿人工呼吸安全推進機構 | (1) 特定非営利活動に係る事業 ① 人工呼吸器セミナー事業 ② DVD等によるセミナー促進事業 ③ 安全な人工呼吸を達成するために必要な事業 ④ 人工呼吸に関する情報提供事業 | 関連公益法人 | 理事長 藤野裕士(教授) 理事 柏 庸三(助教) 理事 加藤貴充(主任) | 副理事 内山昭則(准教授) 理事 稲垣範子(副看護師長) 監事 平尾 収(助教) |

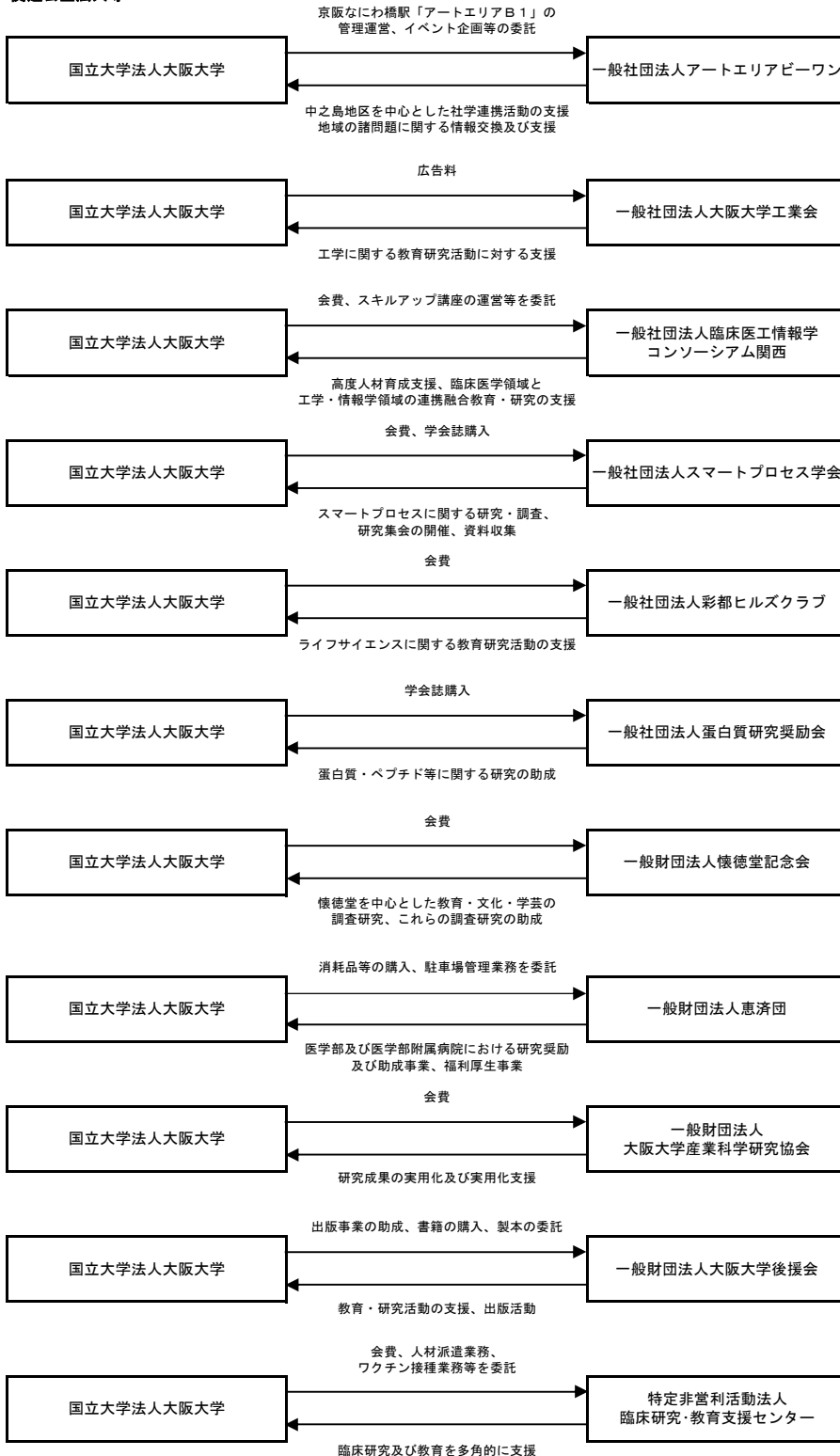
(注) 役員の名欄() 書きは国立大学法人における現職名ないし最終職名です。

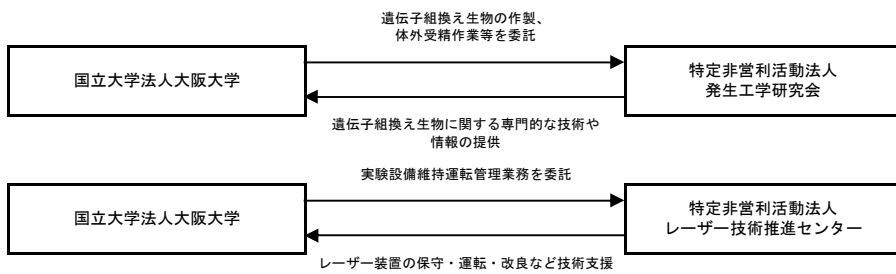
イ 特定関連会社、関連会社及び関連公益法人等と国立大学法人の取引の関連図

特定関連会社



関連公益法人等





(2) 特定関連会社、関連会社及び関連公益法人等の財務状況

ア 特定関連会社及び関連会社の財務状況

特定関連会社

(単位：千円)

| 会社名 | 資産 | 負債 | 資本金 | 剰余金等 | 売上高 | 経常損益 | 当期純損益 | 備考 |
|--------------------|-----------|---------|-----------|-------------|-----------|-----------|-----------|------|
| 大阪大学ベンチャーキャピタル株式会社 | 437,183 | 267,953 | 35,000 | 134,229 | 275,103 | 69,774 | 46,003 | |
| OUVC1号投資事業有限責任組合 | 6,220,166 | 972 | 7,506,000 | △ 1,286,805 | 2,311,840 | 1,747,762 | 1,747,762 | (注1) |

(注1) 当該法人と決算期が異なるため、直近の事業年度の決算額を計上しております。

イ 関連公益法人等の財務状況

関連公益法人等

(単位：千円)

| 法人名称 | 資産 | 負債 | 正味財産 | 事業活動収支の部 | | | 投資活動収支の部 | | | 財務活動収支の部 | | | 当期収支差額 J=C+F+I | 備考 |
|-------------------------|---------|--------|---------|-------------|-------------|-------------------|-------------|-------------|-------------------|-------------|-------------|-------------------|-------------------|----------|
| | | | | 事業活動収入 A | 事業活動支出 B | 事業活動収支差額 C=A-B | 投資活動収入 D | 投資活動支出 E | 投資活動収支差額 F=D-E | 財務活動収入 G | 財務活動支出 H | 財務活動収支差額 I=G-H | | |
| 公益財団法人医学振興協会 | 131,335 | 7,584 | 123,751 | - | - | - | - | - | - | - | - | - | - | (注1)(注3) |
| 一般社団法人アートエリアビーワン | 7,356 | 3,430 | 3,926 | - | - | - | - | - | - | - | - | - | - | (注1)(注3) |
| 一般社団法人大阪大学工業会 | 184,463 | 1,535 | 182,928 | - | - | - | - | - | - | - | - | - | - | (注3) |
| 一般社団法人臨床医情報学コンソーシアム関西 | 40,980 | 6,372 | 34,608 | - | - | - | - | - | - | - | - | - | - | (注2)(注3) |
| 一般社団法人スマートプロセス学会 | 17,257 | 6,126 | 17,250 | - | - | - | - | - | - | - | - | - | - | (注3) |
| 一般社団法人彩都ヒルズクラブ | 7,476 | 3,318 | 4,157 | 3,269 | 4,048 | △ 779 | - | - | - | - | - | - | △ 779 | |
| 一般社団法人大阪大学社会経済学会 | 27,777 | 1,950 | 25,827 | - | - | - | - | - | - | - | - | - | - | (注2)(注3) |
| 一般財団法人災害科学研究所 | 278,361 | 61,925 | 216,436 | 123,766 | 119,591 | 4,175 | - | - | - | - | - | - | 4,175 | (注1) |
| 一般財団法人蛋白質研究奨励会 | 577,949 | 7,126 | 570,823 | - | - | - | - | - | - | - | - | - | - | (注1)(注3) |
| 一般財団法人懐徳堂記念会 | 56,022 | 3,066 | 52,956 | 15,453 | 15,296 | 156 | - | - | - | - | - | - | 156 | (注1) |
| 一般財団法人恵済団 | 338,455 | 62,198 | 276,256 | - | - | - | - | - | - | - | - | - | - | (注1)(注3) |
| 一般財団法人大阪大学産業科学研究協会 | 8,464 | 1,173 | 7,290 | - | - | - | - | - | - | - | - | - | - | (注3) |
| 一般財団法人大阪大学後援会 | 523,636 | 46,940 | 476,696 | - | - | - | - | - | - | - | - | - | - | (注1)(注3) |
| 一般財団法人福西・日浦歯科口腔外科奨励会 | - | - | - | 98,510 | 2,471 | 96,038 | - | - | - | - | - | - | 96,038 | (注6) |
| 一般社団法人数理人材育成協会 | - | - | - | - | - | - | - | - | - | - | - | - | - | (注3) |
| 特定非営利活動法人フロンティア・アソシエイツ | 14,572 | 6,715 | 7,857 | 93,697 | 93,656 | 40 | - | - | - | - | - | - | 40 | (注2) |
| 特定非営利活動法人臨床研究・教育支援センター | 221,508 | 4,069 | 217,439 | - | - | - | - | - | - | - | - | - | - | (注1)(注3) |
| 特定非営利活動法人バイオグリッドセンター関西 | 6,665 | 540 | 6,125 | - | - | - | - | - | - | - | - | - | - | (注3) |
| 特定非営利活動法人発生工学研究会 | 32,364 | 881 | 31,482 | - | - | - | - | - | - | - | - | - | - | (注2)(注3) |
| 特定非営利活動法人摂食介護支援プロジェクト | 18,754 | 1,821 | 16,933 | - | - | - | - | - | - | - | - | - | - | (注3) |
| 特定非営利活動法人レーザー技術推進センター | 46,704 | 14,539 | 32,165 | - | - | - | - | - | - | - | - | - | - | (注1)(注3) |
| 特定非営利活動法人心臓血管治療の将来を考える会 | 11,459 | 1,677 | 9,781 | - | - | - | - | - | - | - | - | - | - | (注3) |
| 特定非営利活動法人近畿人工呼吸安全推進機構 | 2,568 | - | 2,568 | 1,645 | 1,475 | 170 | - | - | - | - | - | - | 170 | (注1) |

| 法人名称 | 一般正味財産増減の部 | | | | | | | | | | 指定正味財産増減の部 | | | | | 正味財産 期末残高 K=E+J | 備考 | | | |
|-----------------------|------------|--------|---------|---------|---------|--------|---------|----------------|---------------------|-------------------------|------------|--------|--------|----------|----------------|-----------------------|--------|---------------------|-------------------------|----------|
| | 収益 A | 収益の内訳 | | 費用 B | 費用の内訳 | | | 当期増減額 C=A-B | 一般正味財産 期首残高 D | 一般正味財産 期末残高 E=C+D | 収益 F | 収益の内訳 | | 費用等 G | 当期増減額 H=F-G | | | 指定正味財産 期首残高 I | 指定正味財産 期末残高 J=H+I | |
| | | 受取補助金等 | その他の収益 | | 事業費 | 管理費 | その他の費用 | | | | | 受取補助金等 | その他の収益 | | | | | | | |
| 公益社団法人医学振興協会 | 43,177 | - | 43,177 | 43,245 | - | - | - | △ 67 | 88,118 | 88,051 | 18,971 | - | 18,971 | 14,589 | 4,382 | 31,317 | 35,699 | 123,751 | (注1)(注5) | |
| 一般社団法人アートエリアビーワン | - | - | - | - | - | - | - | - | - | - | - | - | - | - | - | - | - | - | - | (注4) |
| 一般社団法人大阪大学工業会 | 25,702 | - | 25,702 | 39,367 | 34,604 | 4,763 | - | △ 13,665 | 196,593 | 182,928 | - | - | - | - | - | - | - | - | 182,928 | |
| 一般社団法人臨床医情報学コンソーシアム関西 | 39,941 | - | 39,941 | 37,379 | - | - | - | 2,562 | 32,045 | 34,608 | - | - | - | - | - | - | - | - | 34,608 | (注2)(注5) |
| 一般社団法人スマートプロセス学会 | 23,939 | - | 23,939 | 21,713 | 18,049 | 3,663 | - | 2,225 | 15,025 | 17,250 | - | - | - | - | - | - | - | - | 17,250 | |
| 一般社団法人彩都ヒルズクラブ | - | - | - | - | - | - | - | - | - | - | - | - | - | - | - | - | - | - | - | (注5) |
| 一般社団法人大阪大学社会経済学会 | 7,390 | - | 7,390 | 9,066 | - | - | - | △ 1,675 | 27,502 | 25,827 | - | - | - | - | - | - | - | - | 25,827 | (注2)(注5) |
| 一般財団法人災害科学研究所 | 137,796 | - | 137,796 | 133,621 | 116,091 | 17,106 | 423 | 4,175 | 204,624 | 208,800 | - | - | 267 | △ 267 | 7,904 | 7,636 | - | 216,436 | (注1) | |
| 一般財団法人蛋白質研究奨励会 | 24,922 | - | 24,922 | 43,181 | 39,728 | 10,020 | △ 6,567 | △ 18,259 | 589,082 | 570,823 | - | - | - | - | - | - | - | - | 570,823 | (注1) |
| 一般財団法人懐徳堂記念会 | 15,453 | - | 15,453 | 15,296 | 13,166 | 2,050 | 80 | 156 | 52,799 | 52,956 | - | - | - | - | - | - | - | - | 52,956 | (注1) |
| 一般財団法人恵済団 | 762,160 | - | 762,160 | 770,310 | 697,409 | 72,900 | - | △ 8,150 | 284,407 | 276,256 | - | - | - | - | - | - | - | - | 276,256 | (注1) |
| 一般財団法人大阪大学産業科学研究協会 | 9,451 | - | 9,451 | 10,575 | 5,987 | 4,588 | - | △ 1,123 | 8,414 | 7,290 | - | - | - | - | - | - | - | - | 7,290 | |
| 一般財団法人大阪大学後援会 | 103,779 | - | 103,779 | 102,132 | 93,532 | 8,528 | 71 | 1,646 | 475,049 | 476,696 | - | - | - | - | - | - | - | - | 476,696 | (注1) |

| 法人名称 | 一般正味財産増減の部 | | | | | | | 指定正味財産増減の部 | | | | | | | 正味財産 期末残高 | 備考 | | | | | |
|-----------------------------|------------|------------|------------|---------|--------|--------|------------|--------------------|-------------------------|-----------------------------|---------|------------|------------|----------|--------------|----|--------------------|-------------------------|-----------------------------|--------------|------|
| | 収益 A | 収益の内訳 | | 費用 B | 費用の内訳 | | | 当期 増減額 C=A-B | 一般正味 財産 期首残高 D | 一般正味 財産 期末残高 E=C+D | 収益 F | 収益の内訳 | | 費用等 G | | | 当期 増減額 H=F-G | 指定正味 財産 期首残高 I | 指定正味 財産 期末残高 J=H+I | K=E+J | |
| | | 受取 補助金等 | その他の 収益 | | 事業費 | 管理費 | その他の 費用 | | | | | 受取 補助金等 | その他の 収益 | | | | | | | | |
| 一般財団法人福西・日浦歯科 口腔科奨学会 | - | - | - | - | - | - | - | - | - | - | - | - | - | - | - | - | - | - | - | (注4) | |
| 一般社団法人数理人育成協会 | - | - | - | - | - | - | - | - | - | - | - | - | - | - | - | - | - | - | - | (注7) | |
| 特定非営利活動法人フロンティア・アソシエイツ | - | - | - | - | - | - | - | - | - | - | - | - | - | - | - | - | - | - | - | (注7) | |
| 特定非営利活動法人臨床研究・ 教育支援センター | 100,343 | - | 100,343 | 111,302 | 94,267 | 17,035 | - | △ 10,959 | 228,399 | 217,439 | - | - | - | - | - | - | - | - | - | 217,439 (注1) | |
| 特定非営利活動法人バイオグ リッドセンター関西 | 2,800 | - | 2,800 | 2,390 | 1,045 | 1,344 | - | 409 | 5,715 | 6,125 | - | - | - | - | - | - | - | - | - | 6,125 | |
| 特定非営利活動法人発生工学研 究会 | 22,897 | - | 22,897 | 30,105 | 20,289 | 9,745 | 70 | △ 7,207 | 38,689 | 31,482 | - | - | - | - | - | - | - | - | - | 31,482 (注2) | |
| 特定非営利活動法人摂食介護支 援プロジェクト | 19,708 | - | 19,708 | 17,167 | 11,248 | 5,843 | 75 | 2,540 | 14,393 | 16,933 | - | - | - | - | - | - | - | - | - | 16,933 | |
| 特定非営利活動法人レーザー技 術推進センター | 98,635 | - | 98,635 | 98,490 | 98,207 | 212 | 70 | 145 | 32,019 | 32,165 | - | - | - | - | - | - | - | - | - | 32,165 (注1) | |
| 特定非営利活動法人心臓血管治 療の将来を考える会 | 44,331 | - | 44,331 | 27,342 | 27,056 | 286 | - | 16,988 | △ 7,207 | 9,781 | - | - | - | - | - | - | - | - | - | 9,781 | |
| 特定非営利活動法人近畿人工呼 吸安全推進機構 | - | - | - | - | - | - | - | - | - | - | - | - | - | - | - | - | - | - | - | - | (注7) |

- (注1) 当該公益法人等の決算完了時期との関係により、前事業年度の決算額を計上しております。
(注2) 当該公益法人と決算期が異なるため、直近の事業年度の決算額を計上しております。
(注3) 当該公益法人等は、収支計算書を作成していないため、開示内容はありません。
(注4) 当該公益法人等は、正味財産増減計算書を作成していないため、開示内容はありません。
(注5) 当該公益法人等は、正味財産増減計算書上に内訳の開示がないため、当該計算書の様式に合わせた開示内容となっています。
(注6) 当該公益法人等は、貸借対照表を作成していないため、開示内容はありません。
(注7) 当該公益法人等は、活動計算書を作成していないため、開示内容はありません。

(3) 特定関連会社及び関連会社並びに関連公益法人等の基本財産等の状況

ア 国立大学法人が保有する特定関連会社及び関連会社の株式について、所有株式数、取得価額及び貸借対照表計上額

特定関連会社

(単位：株、千円)

| 会社名 | 期首残高 | | | 当期増加額 | | 当期減少額 | | 期末残高 | | | 備考 |
|------------------------|-------|-----------|-----------|-------|-------|-------|-----------|-------|-----------|-----------|--------------|
| | 所有株式数 | 取得価額 | 貸借対照表計上額 | 株式数 | 当期増加額 | 株式数 | 当期減少額 | 所有株式数 | 取得価額 | 貸借対照表計上額 | |
| 大阪大学ベンチャーキャピ タル株式会社 | 1,400 | 70,000 | 70,000 | - | - | - | - | 1,400 | 70,000 | 70,000 | (注1) |
| OUVC1号投資事業有限 責任組合 | 1,000 | 6,000,000 | 7,000,203 | - | - | - | △ 191,207 | 1,000 | 5,808,792 | 4,899,127 | (注1) (注2) |

- (注1) 株式数については、国立大学法人が保有する出資口数を記載しております。
(注2) 当期減少額は、上場株式の売却によるものです。

イ 関連公益法人等の基本財産に対する出えん、拠出、寄附等の明細並びに関連公益法人の運営費、事業費等に充てるため当該事業年度において負担した会費、負担金等の明細

関連公益法人等

(単位：千円)

| 法人名称 | 金額 | 明細 |
|----------------------------|-------|---------|
| 一般社団法人大阪大学工業会 | 100 | 会費 |
| 一般社団法人臨床医情報学コンソ シアム関西 | 3,000 | 会費 |
| 一般社団法人スマートプロセス学会 | 40 | 会費 |
| 一般社団法人彩都ヒルズクラブ | 60 | 会費 |
| 一般財団法人懐徳堂記念会 | 1,000 | 会費 |
| 一般財団法人大阪大学産業科学研究協 会 | 450 | 会費 |
| 一般財団法人大阪大学後援会 | 7,200 | 出版事業助成金 |
| 特定非営利活動法人臨床研究・教育支 援センター | 1,695 | 会費 |

(4) 特定関連会社、関連会社及び関連公益法人等との取引の状況

ア 特定関連会社、関連会社及び関連公益法人等に対する債権債務の明細

特定関連会社

(単位：千円)

| 法人名称 | 金額 | 明細 |
|------------------------|----|-----|
| 大阪大学ベンチャーキャピタル株式 会社 | 68 | 未収金 |

(注) 上記金額は、期末残高を記載しております。

関連公益法人等

(単位：千円)

| 法人名称 | 金額 | 明細 |
|----------------------------|--------|-----|
| 一般社団法人アートエリアビーワン | 375 | 未払金 |
| 一般社団法人臨床医情報学コンソ シアム関西 | 2,180 | 未払金 |
| 一般財団法人恵済団 | 450 | 未払金 |
| 一般財団法人大阪大学後援会 | 15,539 | 未払金 |
| 特定非営利活動法人臨床研究・教育支 援センター | 1,808 | 未払金 |
| 特定非営利活動法人発生工学研究会 | 420 | 未払金 |

| 法人名称 | 金額 | 明細 |
|-----------------------|-------|-----|
| 特定非営利活動法人レーザー技術推進センター | 7,830 | 未払金 |

(注)上記金額は、期末残高を記載しております。

イ 国立大学法人が行っている関連会社及び関連公益法人等に対する債務保証の明細

該当ありません。

ウ 特定関連会社及び関連会社の総売上高並びに関連公益法人等の事業収入の金額とこれらのうち国立大学法人の発注等に係る金額及びその割合

特定関連会社

(単位：千円)

| 会社名 | 総売上高 | 国立大学法人との取引 | | 左記取引の内訳 | | | | | | 備考 |
|--------------------|---------|------------|-------|---------|-------|-----------|-------|------------|-------|----|
| | | 発注高 | 割合(%) | 競争契約 | 割合(%) | 企画競争・公募契約 | 割合(%) | 競争性のない随意契約 | 割合(%) | |
| 大阪大学ベンチャーキャピタル株式会社 | 275,103 | 66 | 0.02% | - | 0.00% | - | 0.00% | - | 0.00% | |
| OUVC1号投資事業有限責任組合 | - | - | 0.00% | - | 0.00% | - | 0.00% | - | 0.00% | |

(注1)取引の内訳については「予算決算及び会計令(昭和22年勅令第165号)第99条」に定める基準を超えないものについては、含めておりません。

関連公益法人等

(単位：千円)

| 法人名称 | 法人等の事業収入 | 国立大学法人との取引 | | 左記取引の内訳 | | | | | | 備考 |
|-------------------------|----------|------------|--------|---------|---------|-----------|-------|------------|---------|--------------|
| | | 発注高 | 割合(%) | 競争契約 | 割合(%) | 企画競争・公募契約 | 割合(%) | 競争性のない随意契約 | 割合(%) | |
| 公益社団法人医学振興協会 | 453 | - | 0.00% | - | 0.00% | - | 0.00% | - | 0.00% | (注2) |
| 一般社団法人アートエリアビーワン | 21,803 | 3,753 | 17.22% | - | 0.00% | - | 0.00% | 3,753 | 100.00% | (注2) |
| 一般社団法人大阪大学工業会 | 19,604 | 3 | 0.02% | - | 0.00% | - | 0.00% | - | 0.00% | |
| 一般社団法人臨床医工情報学コンソーシアム関西 | 32,386 | 7,555 | 23.33% | - | 0.00% | - | 0.00% | 4,795 | 63.46% | (注2) |
| 一般社団法人スマートプロセス学会 | 15,436 | 591 | 3.83% | - | 0.00% | - | 0.00% | - | 0.00% | |
| 一般社団法人彩都ヒルズクラブ | - | - | 0.00% | - | 0.00% | - | 0.00% | - | 0.00% | |
| 一般社団法人大阪大学社会経済学会 | 7,359 | - | 0.00% | - | 0.00% | - | 0.00% | - | 0.00% | (注2) |
| 一般財団法人災害科学研究所 | 102,373 | - | 0.00% | - | 0.00% | - | 0.00% | - | 0.00% | (注2) |
| 一般財団法人蛋白質研究奨励会 | 2,598 | 30 | 1.15% | - | 0.00% | - | 0.00% | - | 0.00% | (注2) |
| 一般財団法人懐徳堂記念会 | 3,403 | - | 0.00% | - | 0.00% | - | 0.00% | - | 0.00% | (注2) |
| 一般財団法人恵済団 | 761,279 | 6,523 | 0.86% | - | 0.00% | - | 0.00% | 4,629 | 70.96% | (注2) |
| 一般財団法人大阪大学産業科学研究協会 | 5,241 | - | 0.00% | - | 0.00% | - | 0.00% | - | 0.00% | |
| 一般財団法人大阪大学後援会 | 100,557 | 16,624 | 16.53% | - | 0.00% | - | 0.00% | 11,837 | 71.21% | (注2) |
| 一般財団法人福西・日浦歯科口腔外科費学会 | - | - | 0.00% | - | 0.00% | - | 0.00% | - | 0.00% | |
| 一般社団法人数理人材育成協会 | - | - | 0.00% | - | 0.00% | - | 0.00% | - | 0.00% | |
| 特定非営利活動法人フロンティア・アソシエイツ | 93,697 | - | 0.00% | - | 0.00% | - | 0.00% | - | 0.00% | (注2) (注3) |
| 特定非営利活動法人臨床研究・教育支援センター | 56,154 | 29,660 | 52.82% | - | 0.00% | - | 0.00% | 26,748 | 90.18% | (注2) |
| 特定非営利活動法人バイオグリッドセンター関西 | - | - | 0.00% | - | 0.00% | - | 0.00% | - | 0.00% | |
| 特定非営利活動法人発生工学研究会 | 22,467 | 13,716 | 61.05% | - | 0.00% | - | 0.00% | 2,223 | 16.21% | (注2) |
| 特定非営利活動法人摂食介護支援プロジェクト | 19,398 | - | 0.00% | - | 0.00% | - | 0.00% | - | 0.00% | |
| 特定非営利活動法人レーザー技術推進センター | 98,494 | 93,960 | 95.40% | 93,960 | 100.00% | - | 0.00% | - | 0.00% | (注2) |
| 特定非営利活動法人心臓血管治療の将来を考える会 | 44,315 | - | 0.00% | - | 0.00% | - | 0.00% | - | 0.00% | |
| 特定非営利活動法人近畿人工呼吸安全推進機構 | 1,645 | - | 0.00% | - | 0.00% | - | 0.00% | - | 0.00% | (注2) |

(注1)取引の内訳については「予算決算及び会計令(昭和22年勅令第165号)第99条」に定める基準を超えないものについては、含めておりません。

(注2)法人等の事業収入高は、前事業年度の決算額より計上しております。

(注3)当法人の事業収入は、公表されていないことから当該公益法人の総収入額を計上しております。