





























学内連絡バス 時刻表

Inter Campus Shuttle Bus / Time Table

工学部前 発車予定時刻表 25/4/1改正

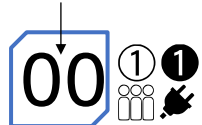
教育・学生支援部

作成協力：再履バス同好会

7時	55 ^① 				7
8	30 ^② 	55 ^② 			8
9	20 ^② 	30 ^② 			9
10	00 ^③ 	40 ^③ 			10
11	15 ^③ 	20 ^③ 			11
12	10 ^③ 	15 ^③ 	35 ^③ 	40 ^③ 	12
13	35 ^④ 				13
14	15 ^④ 				14
15	10 ^⑤ 	15 ^⑤ 			15
16	00 ^⑤ 	05 ^⑥ 	55 ^⑥ 		16
17	00 ^⑥ 	25 ^⑥ 			17
18	05 	30 	35 		18
19	00 	25 			19
20	10 				20




凡例

発車時刻



- 青□ = 直 行 (吹田 → 豊中)
- 無印 = 箕面経由 (吹田 → 箕面 → 豊中)
- ① = 1限開始前に豊中学舎に到着 (②～⑥も同様)
- ② = 1限開始前に箕面学舎に到着 (②～⑥も同様)
- ⚡ = 電気バス (ノンステップバス) で運行

混雑度予想(目安)

- :座れる (0～20人)
- :やや混雑(40人～50人)
- :かなり混雑 (60人～)
- :ゆったり立てる (20～40人)
- :混雑 (50～60人)

備考

- ・道路の混雑状況により、発車や到着に遅れが発生する場合があります
- ・電気バスの運行予定は、輸送障害等により変更になる場合があります