

平成26事業年度

連 結 財 務 諸 表

自：平成26年4月 1日

至：平成27年3月31日

国立大学法人大阪大学

目 次

連結貸借対照表	1
連結損益計算書	6
連結キャッシュ・フロー計算書	8
連結剰余金計算書	10
連結国立大学法人等業務実施コスト計算書	11
注記事項	12
連結附属明細書	別紙

連結貸借対照表 (平成27年3月31日)

(単位：百万円)

資産の部

I 固定資産

1 有形固定資産

土地		222,608	
建物	181,891		
減価償却累計額	△ 65,791		
減損損失累計額	△ 9	116,090	
構築物	13,188		
減価償却累計額	△ 7,384		
減損損失累計額	0	5,803	
機械及び装置	796		
減価償却累計額	△ 761	34	
工具・器具及び備品	145,870		
減価償却累計額	△ 112,461	33,409	
図書		23,019	
美術品・收藏品		1,149	
船舶	24		
減価償却累計額	△ 18	6	
車両及びその他の陸上運搬具	73		
減価償却累計額	△ 42	30	
建設仮勘定		3,634	
その他有形固定資産	57		
減価償却累計額	△ 27	30	
有形固定資産合計		405,815	

2 無形固定資産

特許権		49	
借地権		12	
商標権		1	
ソフトウェア		60	
その他無形固定資産		442	
無形固定資産合計		565	

3 投資その他の資産

投資有価証券		2,999	
破産更生債権等	149		
貸倒引当金	△ 123	26	
その他投資資産		6	
投資その他の資産合計		3,032	

固定資産合計 409,413

II 流動資産

現金及び預金		58,105	
未収学生納付金収入	176		
徴収不能引当金	△ 2	174	
未収附属病院収入	7,313		
徴収不能引当金	△ 0	7,313	
その他未収入金		2,443	
有価証券		2,003	
たな卸資産		85	
医薬品及び診療材料		592	
前渡金		12	
前払費用		35	
未収収益		34	
繰延税金資産		8	
その他流動資産		15	
流動資産合計		70,822	

資産合計 480,236

負債の部

I 固定負債

資産見返負債

資産見返運営費交付金	7,516	
資産見返授業料	7,615	
資産見返寄附金	12,658	
資産見返補助金等	12,066	
資産見返物品受贈額	19,964	
建設仮勘定見返運営費交付金	0	
建設仮勘定見返授業料	373	
建設仮勘定見返寄附金	99	
建設仮勘定見返施設費	2,260	
建設仮勘定見返補助金等	11	62,568
長期寄附金債務		2,101
長期前受託研究費等		261
長期前受託事業費等		0
国立大学財務・経営センター債務負担金		3,907
長期借入金		10,070
長期未払金		
リース債務	645	
PFI債務	1,271	
その他長期未払金	163	2,080
退職給付引当金		0
環境対策引当金		260
資産除去債務		171

固定負債合計

81,422

II 流動負債

運営費交付金債務	4,951	
預り補助金等	0	
寄附金債務	14,681	
前受託研究費等	4,834	
前受託事業費等	40	
預り科学研究費補助金等	2,633	
前受金	736	
預り金	854	
一年以内返済予定財務・経営センター債務負担金	2,654	
一年以内返済予定長期借入金	967	
未払金	23,798	
未払費用	69	
未払消費税等	42	
未払法人税等	0	
賞与引当金	168	
その他流動負債	14	
流動負債合計		56,447

負債合計

137,870

純資産の部

I 資本金

政府出資金	284,638	
資本金合計		284,638

II 資本剰余金

資本剰余金	81,625	
損益外減価償却累計額(一)	△ 64,615	
損益外減損損失累計額(一)	△ 9	
損益外特定関連会社損益	△ 18	
損益外利息費用累計額(一)	△ 17	
資本剰余金合計		16,964

Ⅲ 連結剰余金			
前中期目標期間繰越積立金	23,723		
目的積立金	141		
積立金	13,487		
当期末処分利益	3,412		
(うち当期総利益)	(3,412)		
連結剰余金合計		40,763	
Ⅳ その他有価証券評価差額金		-	
Ⅴ 少数株主持分		-	
純資産合計			342,366
負債純資産合計			480,236

(注1) 本学が有している土地及び建物の一部を国立大学財務・経営センター長期借入金(11,037百万円)の担保に供しております。

(注2) 当該事業年度末における債務保証の総額は6,561百万円であります。

(注3) 運営費交付金から充当されるべき賞与の見積額は2,538百万円であります。

(注4) 運営費交付金から充当されるべき退職給付の見積額は29,167百万円であります。

(注5) 減損会計の適用については、以下のとおりであります。

減損を認識した固定資産に関する事項

(1) 減損を認識した固定資産の用途、種類、場所、帳簿価額等の概要

(単位：百万円)

減損を認識した固定資産	用途	場所	種類	帳簿価額 (H26年度末帳簿価額)
宮山外国人教師宿舎A棟	教職員宿舎	豊中市宮山町	建物・附属設備	3
宮山外国人教師宿舎B棟	教職員宿舎	豊中市宮山町	建物・附属設備・構築物	3
宮山外国人教師宿舎C棟	教職員宿舎	豊中市宮山町	建物・附属設備	2

(2) 減損の認識に至った経緯

宮山外国人教師宿舎A棟、B棟及びC棟は、本学の教職員宿舎として保有し、教職員の福利厚生に資する役割を有しております。しかしながら耐震基準を満たしていないこと並びに施設及び設備の老朽化等を総合的に勘案し、平成27年3月31日以降使用しないことを決定しました。よって、減損会計基準「第4 減損の認識」の1の(3)に該当するため、減損を認識するに至りました。

(3) 減損額のうち連結損益計算書に計上した金額と計上していない金額の主要な固定資産ごとの内訳

(単位：百万円)

減損を認識した固定資産	連結損益計算書に計上した金額	連結損益計算書に計上していない金額
宮山外国人教師宿舎A棟	0	2
宮山外国人教師宿舎B棟	0	2
宮山外国人教師宿舎C棟	0	2

(4) 回収可能サービス価額の算出方法の概要

回収可能サービス価額は、宿舎廃止後は売払いを目的としているため、正味売却価額により測定しており、正味売却価額は市場価格に基づいて算出しております。

減損の兆候が認められた固定資産に関する事項

(1) 減損の兆候が認められた固定資産の用途、種類、場所、帳簿価額等の概要

(単位：百万円)

減損の兆候が認められた固定資産	用途	場所	種類	帳簿価額 (H26年度末帳簿価額)
桜の町宿舎	教職員宿舎	豊中市桜の町	建物・構築物	19
職員会館(箕面)	教育研究	箕面市粟生間谷東	建物	7
共通研究棟(接合科学研究所)	教育研究	茨木市美穂ヶ丘	建物・附属設備・構築物	280

(2) 認められた減損の兆候の概要

上記固定資産における稼働率が50%以上低下しているため、減損の兆候が認められております。

(3) 減損の兆候の有無に際して複数の固定資産を一体として判定した場合における当該資産の概要及び当該資産が一体としてそのサービスを提供するものと判定した理由

桜の町宿舎については、建物、受水槽及び土留等からなり、これらは建物と補完的な関係を有する建物附属設備及び構築物であるため、一体としてそのサービスを提供するものと判定しております。

共通研究棟（接合科学研究所）については、建物、給水設備及び屋外排水設備等からなり、これらは建物と補完的な関係を有する建物附属設備及び構築物であることから、一体としてそのサービスを提供するものと判定しております。

(4) 減損の認識に至らなかった理由

桜の町宿舎については、採用者等の入居が見込まれており、その使用目的に従った機能を現に有しているため、減損の認識には至らなかったものであります。

職員会館（箕面）については、学内共有スペースとして使用の要望を募っており、その使用目的に従った機能を現に有しているため、減損の認識に至らなかったものであります。

共通研究棟（接合科学研究所）については、長年の問題である狭隘化を解消するため、並びに近い将来実施される接合科学研究所実験研究棟耐震改修工事時のバッファとして使用するために建築した建物であり、当該耐震改修工事の決定後に本格稼働する予定であります。その使用目的に従った機能を現に有していることから、減損の認識には至らなかったものであります。

翌事業年度以降の特定の日以後使用しないと決定した固定資産に関する事項

(1) 使用しないという決定を行った固定資産の用途、種類、場所、帳簿価額等の概要 (単位：百万円)

使用しないという決定を行った固定資産	用途	場所	種類	帳簿価額 (H26年度末帳簿価額)
津雲台合同宿舎	教職員宿舎	吹田市津雲台	建物・構築物	8
バイオ関連多目的施設	研究施設	吹田市古江台	建物・附属設備・構築物	406

(2) 使用しなくなる日

使用しないという決定を行った固定資産	使用しなくなる日
津雲台合同宿舎	平成28年12月31日（予定）
バイオ関連多目的施設	平成27年4月1日

(3) 使用しないという決定を行った経緯及び理由

津雲台合同宿舎は、本学の教職員宿舎として保有し、教職員の福利厚生に資する役割を有しておりますが、施設の所在環境、施設・設備の老朽化等を総合的に勘案し、混住シェアハウス型学寮及び教職員宿舎に建替えることとし、平成28年12月31日以降使用しない決定を行いました。

バイオ関連多目的施設については、平成27年4月1日付けにて譲渡することを決定いたしました。

(4) 回収可能サービス価額及び減損額の見込額 (単位：百万円)

使用しないという決定を行った固定資産	使用しなくなる日における帳簿価額	回収可能サービス価額	減損見込み額
津雲台合同宿舎	7	—	7
バイオ関連多目的施設	403	—	403

(注6) 土地の譲渡に伴う資本金の減少については、以下のとおりであります。

(単位：百万円)

名称	刀根山寮南側の学生宿舎用地等	白馬山の家	売布宿舎（一）	売布宿舎（二）
譲渡した土地の帳簿価額及びその概要	帳簿価額：261百万円 面積：4,536.00㎡ 所在地：大阪府豊中市待兼山町	帳簿価額：3百万円 面積：1,205.58㎡ 所在地：長野県北安曇郡白馬村	帳簿価額：35百万円 面積：239.43㎡ 所在地：兵庫県宝塚市売布	帳簿価額：35百万円 面積：239.42㎡ 所在地：兵庫県宝塚市売布
譲渡理由	利用計画がなく今後の利用も想定されていないため	山の家廃止のため	宿舎廃止のため	宿舎廃止のため
譲渡収入の額	377	2	39	39
独立行政法人国立大学財務・経営センターへの納付額の算定に当たり譲渡収入より控除した費用の額	16	1	1	1
独立行政法人国立大学財務・経営センターへの納付額	180	0	18	18
独立行政法人国立大学財務・経営センターへの納付が行われた年月日	平成27年3月31日	平成27年3月31日	平成27年3月31日	平成27年3月31日
減資額	362	4	19	18

(注7) 連結剰余金のうち、法人移行時における固有の会計処理等に起因するものは、以下のとおりであります。

(1) 国からの承継時において、附属病院の建物、構築物等の時価評価等により、借入金見合いの資産の額が、当該借入金に係る債務負担額を下回っていたこと等によるもの	
附属病院に関する借入金の元金償還額の累計	47,663 百万円
当該借入金により取得した資産の減価償却費の累計	17,583 百万円
連結剰余金に与える影響額(差引き)	30,080 百万円
(2) 国立大学法人等が獲得した附属病院収益と診療機器等に係る減価償却費見合いの資産見返物品受贈額戻入が、二重になっていることによるもの	
法人移行時に国から承継した資産見返物品受贈額のうち、対応する資産の減価償却費が診療経費に分類されるものに関する資産見返物品受贈額戻入額の累計	1,527 百万円
(3) 国からの承継時において、附属病院の財産的基礎と考えられる未収附属病院収入のうち、国からの出資でなく譲与したことによるもの	604 百万円
(4) 国からの承継時において、附属病院の財産的基礎と考えられる医薬品及び診療材料について、国からの出資でなく譲与したことによるもの	696 百万円
	<hr/>
	32,908 百万円

連結損益計算書
(平成26年4月1日～平成27年3月31日)

(単位：百万円)

経常費用		
業務費		
教育経費	6,186	
研究経費	22,443	
診療経費		
材料費	14,176	
委託費	3,654	
設備関係費	4,917	
研修費	4	
経費	1,408	24,162
教育研究支援経費		3,192
受託研究費		15,985
受託事業費		626
役員人件費		171
教員人件費		
常勤教員人件費	27,736	
非常勤教員人件費	9,430	37,166
職員人件費		
常勤職員人件費	13,785	
非常勤職員人件費	8,575	22,361
一般管理費		132,296
財務費用		3,990
雑損		598
経常費用合計		1,314
		138,199
経常収益		
運営費交付金収益		46,762
授業料収益		10,686
入学金収益		1,778
検定料収益		331
附属病院収益		36,712
受託研究等収益(国及び地方公共団体)		4,019
受託研究等収益(国及び地方公共団体以外)		12,763
受託事業等収益(国及び地方公共団体)		522
受託事業等収益(国及び地方公共団体以外)		514
寄附金収益		4,732
施設費収益		1,189
補助金等収益		6,986
財務収益		
受取利息	59	
有価証券利息	17	
その他財務収益	4	80
雑益		
手数料等収入	83	
財産貸付料収入	465	
著作権及び特許権料収入	217	
刊行物等売払代収入	11	
研究関連収入	3,009	
その他雑益	1,422	5,209
資産見返運営費交付金等戻入		2,023
資産見返寄附金戻入		3,721
資産見返補助金等戻入		3,484
資産見返物品受贈額戻入		87
調整損益		0
経常収益合計		141,608
経常利益		3,409
臨時損失		
減損損失		0
臨時利益		
固定資産売却益	3	
その他臨時利益	0	3
税金等調整前当期純利益		3,412
法人税、住民税及び事業税		-
法人税等調整額		-
少数株主損益調整前当期純利益		3,412
少数株主持分損益		-
当期純利益		3,412
当期総利益		3,412

(注) 当期総利益のうち、法人移行時における固有の会計処理等に起因するものは、以下のとおりであります。

(1) 国からの承継時において、附属病院の建物、構築物等の時価評価等により、借入金見合いの資産の額が、当該借入金に係る債務負担額を下回っていたこと等によるもの

附属病院に関する借入金の元金償還額	4,135 百万円
当該借入金により取得した資産の減価償却費	1,532 百万円
当期総利益に与える影響額(差引き)	2,602 百万円

(2) 国立大学法人等が獲得した附属病院収益と診療機器等に係る減価償却費見合いの資産見返物品受贈額戻入が二重になっていることによるもの

法人移行時に国から承継した資産見返物品受贈額のうち、対応する資産の減価償却費が診療経費に分類されるものに関する資産見返物品受贈額戻入額

0 百万円
2,603 百万円

連結キャッシュ・フロー計算書

(平成26年4月1日～平成27年3月31日)

(単位：百万円)

I 業務活動によるキャッシュ・フロー		
原材料、商品又はサービスの購入による支出	△ 51,627	
人件費支出	△ 61,854	
その他の業務支出	△ 3,608	
運営費交付金収入	46,669	
授業料収入	10,779	
入学金収入	1,724	
検定料収入	330	
附属病院収入	36,088	
受託研究等収入	18,050	
受託事業等収入	532	
研究関連収入	3,059	
補助金等収入	11,365	
寄附金収入	5,228	
その他の業務収入	2,040	
預り科学研究費補助金等の減少	△ 87	
預り金の増加	188	
小計	18,878	
国庫納付金の支払額	-	
法人税等の支払額	-	
業務活動によるキャッシュ・フロー	18,878	
II 投資活動によるキャッシュ・フロー		
定期預金等の取得による支出	△ 115,300	
定期預金等の払戻による収入	95,500	
有価証券の取得による支出	△ 14,500	
有価証券の償還による収入	24,000	
有形固定資産の取得による支出	△ 22,577	
無形固定資産の取得による支出	△ 163	
有形固定資産及び無形固定資産の売却による収入	463	
施設費による収入	12,587	
国立大学財務・経営センターへの納付による支出	△ 218	
資産除去債務の履行による支出	△ 3	
小計	△ 20,211	
利息及び配当金の受取額	89	
投資活動によるキャッシュ・フロー	△ 20,122	
III 財務活動によるキャッシュ・フロー		
国立大学財務・経営センター債務負担金の返済による支出	△ 3,205	
ファイナンス・リース債務の返済による支出	△ 1,154	
PFI債務の返済による支出	△ 439	
割賦債務の返済による支出	△ 270	
長期借入金の返済による支出	△ 929	
長期借入れによる収入	1,816	
小計	△ 4,184	
利息の支払額	△ 608	
財務活動によるキャッシュ・フロー	△ 4,792	
IV 資金に係る換算差額	2	
V 資金の減少額	△ 6,034	
VI 資金期首残高	24,439	
VII 資金期末残高	18,405	

(注1) 資金の期末残高の連結貸借対照表科目別の内訳 (単位: 百万円)

現金及び預金勘定	58,105
定期預金	△ 39,700
期末資金残高	<u>18,405</u>

(注2) 重要な非資金取引 (単位: 百万円)

(1) 寄附受による資産の増加	2,569
(2) ファイナンス・リースによる資産の増加	475

(注3) 預り金については決算日における残高をもって計上しております。

連結剰余金計算書

(平成26年4月1日～平成27年3月31日)

(単位：百万円)

I	連結剰余金期首残高		37,351
II	連結剰余金増加高		-
III	連結剰余金減少高		
	(1) 国庫納付金額	-	
	(2) 目的積立金取崩額	-	-
IV	当期総利益		<u>3,412</u>
V	連結剰余金期末残高		<u>40,763</u>

連結国立大学法人等業務実施コスト計算書
(平成26年4月1日～平成27年3月31日)

(単位 : 百万円)

I	業務費用		
	(1) 連結損益計算書上の費用		
	業務費	132,296	
	一般管理費	3,990	
	財務費用	598	
	雑損	1,314	
	臨時損失	0	138,199
	(2) (控除) 自己収入等		
	授業料収益	△10,686	
	入学料収益	△1,778	
	検定料収益	△331	
	附属病院収益	△36,712	
	受託研究等収益	△16,783	
	受託事業等収益	△1,036	
	寄附金収益	△4,732	
	財務収益	△80	
	雑益	△2,199	
	資産見返授業料戻入	△983	
	資産見返寄附金戻入	△3,721	
	調整損益	△0	
	臨時利益	△3	△79,050
	業務費用合計		59,149
II	損益外減価償却相当額		5,741
III	損益外減損損失相当額		8
IV	損益外利息費用相当額		△3
V	損益外除売却差額相当額		440
VI	引当外賞与増加見積額		52
VII	引当外退職給付増加見積額		△1,725
VIII	損益外特定関連会社損益相当額		18
IX	機会費用		
	国又は地方公共団体の無償又は減額され た使用料による貸借取引の機会費用	32	
	政府出資の機会費用	1,168	1,201
X	連結国立大学法人等業務実施コスト		64,884

(注) 引当外退職給付増加見積額のうち、国又は地方公共団体からの出向職員にかかるものは、0百万円となっています。

注 記

(連結の範囲等)

1. 連結の範囲に関する事項

全ての特定関連会社を連結しております。

特定関連会社の数 1社

特定関連会社の名称 大阪大学ベンチャーキャピタル株式会社

2. 持分法の適用に関する事項

該当事項はありません。

(重要な会計方針)

1. 運営費交付金収益及び授業料収益の計上基準

原則として期間進行基準を採用しております。

ただし、退職一時金に充当される特殊要因運営費交付金については費用進行基準を採用し、また一定の特別運営費交付金及び特殊要因運営費交付金については文部科学省の指定に従い業務達成基準ないし費用進行基準を採用しております。また、国立大学法人大阪大学業務達成基準取扱要領に基づき総長の承認を得たプロジェクト事業については、業務達成基準を採用しております。

2. 減価償却の会計処理方法

(1) 有形固定資産

定額法を採用しております。

耐用年数については、法人税法の耐用年数を基準としておりますが、主な資産の耐用年数は以下のとおりであります。

建 物	7	～	50	年
建物附属設備	3	～	18	年
構 築 物	3	～	50	年
工具、器具及び備品	2	～	20	年

受託研究収入等により購入した償却資産については、当該資産を直接研究に使用する期間を耐用年数としております。

また、特定の償却資産（国立大学法人会計基準第84）及び資産除去債務に対応する特定の除却費用等（国立大学法人会計基準第90）に係る減価償却相当額については、損益外減価償却累計額として資本剰余金から控除して表示しております。

(2) 無形固定資産

定額法を採用しております。

なお、法人内利用のソフトウェアについては、法人内における利用可能期間（5年）に基づいております。

3. 徴収不能引当金及び貸倒引当金の計上基準

将来の貸倒による損失に備えるため、一般債権については、貸倒実績率により、貸倒懸念債権及び破産更生債権等については、個別の債権の回収可能性を検討して回収不能見込額を計上しております。

4. 賞与引当金及び見積額の計上基準

①運営費交付金により財源措置がなされる教職員に対しては、賞与引当金を計上しておりません。

②運営費交付金により財源措置がなされない教職員に対しては、当該教職員に対する支給見込額のうち、当事業年度に帰属する額を賞与引当金として計上しております。

なお、連結国立大学法人等業務実施コスト計算書における引当外賞与増加見積額は、当事業年度末の引当外賞与見積額から前事業年度末の同見積額を控除した額を計上しております。

5. 退職給付に係る引当金及び見積額の計上基準

①退職一時金のうち、運営費交付金により財源措置がなされる教職員に対しては、退職給付に係る引当金を計上しておりません。

②退職一時金のうち、運営費交付金により財源措置がなされない教職員に対しては、当該教職員の退職給付に備えるため、期末自己都合要支給額に基づき、退職給付引当金を計上しております。

なお、連結国立大学法人等業務実施コスト計算書における引当外退職給付増加見積額は、国立大学法人会計基準第87第4項に基づき計算された退職一時金に係る退職給付引当金の当期増加額を計上しております。

6. 環境対策引当金の計上基準

「ポリ塩化ビフェニル廃棄物の適正な処理の推進に関する特別措置法」により処理が義務付けられているPCB廃棄物の処理に要する費用見込額のうち、運営費交付金措置見込額を控除した額を計上しております。

7. 有価証券の評価基準及び評価方法

- (1) 売買目的有価証券
時価法（売却原価は移動平均法により算定）を採用しております。
- (2) 満期保有目的債券
償却原価法（定額法）を採用しております。

8. たな卸資産の評価基準及び評価方法

- (1) 評価基準
低価法を採用しております。
- (2) 評価方法
移動平均法を採用しております。ただし、医薬品及び診療材料については、当分の間、最終仕入原価法により行っております。

9. 外貨建資産及び負債の本邦通貨への換算基準

外貨建金銭債権債務は、期末日の直物為替相場により円貨に換算し、換算差額は損益として処理しております。

10. 連結国立大学法人等業務実施コスト計算書における機会費用の計上方法

- (1) 国有財産等の無償使用の機会費用の計上方法
近隣の地代や賃借料を参考に計算しております。
- (2) 政府出資等の機会費用の計算に使用した利率
新発10年国債の決算日における利回りを参考に0.395%により計算しております。

11. リース取引の会計処理

リース料総額が3百万円以上のファイナンス・リース取引については、通常の売買取引に係る方法に準じた会計処理によっております。

また、リース期間の中途において契約を解除できないオペレーティング・リース取引の未経過リース料は以下のとおりです。

連結貸借対照表日後一年以内のリース期間に係る未経過リース料 27百万円
 連結貸借対照表日後一年以内を超えるリース期間に係る未経過リース料 28百万円

12. 消費税等の会計処理

消費税及び地方消費税の会計処理方法は、税込方式によっております。

13. 連結財務諸表（連結附属明細書を除く）の表示単位

連結財務諸表は、百万円未満切捨てにより作成しております。

14. 連結附属明細書の表示単位

連結附属明細書は、千円未満切捨てにより作成しております。

（重要な債務負担行為）

1. P F I 事業

（単位：百万円）

契約内容	契約相手先	契約年月	未検収金額
大阪大学（石橋）学生交流棟整備等事業	P F I 阪大学生交流棟(株)	平成15年10月	107
大阪大学（吹田1）研究棟改修（工学部）施設整備等事業	吹田キャンパスサービス(株)	平成17年 5月	405

P F I 事業については、割賦金利、維持管理費相当額を記載しております。

2. 工事請負契約

（単位：百万円）

契約内容	契約相手先	契約年月	未検収金額
大阪大学（医病）病棟東4階第Ⅱ I C U改修機械設備工事	日本空調サービス(株)	平成26年 4月 (平成27年 1月変更契約)	267
大阪大学（吹田）工学S1棟改修その他工事	(株) 鴻池組	平成26年 9月 (平成27年 3月変更契約)	586
大阪大学（吹田）工学S1棟改修その他機械設備工事	柳生設備(株)	平成26年10月	134

3. 物品供給契約

（単位：百万円）

契約内容	契約相手先	契約年月	未検収金額
ヘリウム液化装置 一式	(株) クライオバック	平成27年3月	267

(金融商品に関する注記)

1. 金融商品の状況に関する事項

当法人は、資金運用については預金、国債、地方債及び政府保証債等に限定し、資金調達については(独)国立大学財務・経営センターからの借入れに限定しております。

資金運用にあたっては国立大学法人法第35条が準用する独立行政法人通則法第47条の規定に基づき、地方債及び政府保証債等のみを保有しており株式等は保有しておりません。また、未収附属病院収入は、国立大学法人大阪大学出納規則に沿ってリスク管理を行っております。

国立大学財務・経営センター債務負担金及び長期借入金の用途は附属病院の整備資金であり、文部科学大臣の事前承認に基づいて借入れを実施しております。

2. 金融商品の時価等に関する事項

期末日における連結貸借対照表計上額、時価及びこれらの差額については、次のとおりであります。

(単位：百万円)

	連結貸借対照表 計上額	時価	差額
(1) 投資有価証券及び有価証券 売買目的有価証券	2,003	2,003	-
満期保有目的債券	2,999	3,143	143
(2) 現金及び預金	58,105	58,105	-
(3) 未収附属病院収入	7,313	7,313	-
(4) 国立大学財務・経営セン ター債務負担金	(6,561)	(7,040)	(478)
(5) 長期借入金	(11,037)	(11,315)	(277)
(6) リース債務	(1,535)	(1,537)	(1)
(7) P F I 債務	(1,714)	(1,728)	(14)
(8) 割賦債務	(183)	(178)	(△4)
(9) 未払金	(22,446)	(22,446)	-

(注1) 連結貸借対照表の未払金に含まれるリース債務、P F I 債務及び割賦債務については、上記表中(6)リース債務、(7)P F I 債務及び(8)割賦債務にそれぞれ区分して計上しております。

(注2) 負債科目に係る金額は上記表中()書きにて表示しております。

(注3) 金融商品の時価の算定方法

(1) 投資有価証券及び有価証券

これらの時価については、日本証券業協会が公表している公社債店頭売買参考統計値によっております。

(2) 現金及び預金、(3)未収附属病院収入

これらは短期間で決済されるため、時価は帳簿価額にほぼ等しいことから、当該帳簿価額によっております。

(4) 国立大学財務・経営センター債務負担金、(5)長期借入金、(6)リース債務、(7)P F I 債務、(8)割賦債務

これらの時価については、元利金の合計額を新規に同様の借入れ又は、リース取引、P F I 取引、割賦取引を行った場合に想定される利率で割り引いて時価を算定しております。

(9) 未払金

短期間で決済されるため、時価は帳簿価額にほぼ等しいことから、当該帳簿価額によっております。

(注4) 新株予約権(連結貸借対照表計上額 0百万円)は、市場価格がなく、かつ将来キャッシュ・フローを見積もることなどができず、時価を把握することが極めて困難と認められるため、「(1)投資有価証券及び有価証券」には含めておりません。

(産業競争力強化法第22条に基づく出資に関する注記)

当法人は、産業競争力強化法第22条に基づき、国立大学法人等が必要な資金の出資を行い取得した有価証券について、国立大学法人法施行規則第14条の3第1項の指定を受けており、当該有価証券を発行する認定特定研究成果活用支援事業者が認定特定研究成果活用支援事業計画に沿って実施する特定研究成果活用支援事業の概要及び当該認定特定研究成果活用支援事業者の財務状況については下記のとおりであります。

1. 特定研究成果活用支援事業の概要

これまで当法人は、「Industry on Campus」構想を実現するため、既に40拠点を数える企業との共同研究講座・協働研究所を設立しております。

本事業では、共同研究講座・協働研究所の機能をフルに活用し、大阪大学が持つコア技術に対して、学内及び企業が有する周辺技術だけでなく資金供給やビジネスノウハウを含むその他の事業化支援を実施いたします。これにより、資金供給だけでなく、民間だけでは実現不可能な高次の技術的ハンズオンが可能となり、大阪大学の研究成果の実用化が促進されます。

支援先の要件としては、大阪大学の技術に関する研究成果を活用したベンチャー企業、並びに大阪大学の技術に関する研究成果の事業化を図る、共同研究企業とのジョイントベンチャー（カーブアウトベンチャーも含む）とします。民間からの支援が難しいシード・アーリーステージを前提としますが、そのうえで5年から10年以内に投資を回収できる水準に達することが見込まれるものであれば、民間からの出融資等の資金供給を可能な限り多く確保することを前提に、特に成長段階を縛るものではありません。なお、既に民間から出資を受けている先等への協調投資に関しては、投資先及び他の出資者からの要請・同意がある場合に限り投資を検討します。

2. 特定研究成果活用支援事業者の財務状況

(1) 貸借対照表関係

当事業年度末の資産合計は59百万円、負債合計は7百万円、純資産合計は51百万円、負債及び純資産合計は59百万円となっております。

(2) 損益計算書関係

事業目的である投資活動がまだ始まっていない為、当事業年度の売上高はなく、営業損失金額は10百万円、経常損失金額は26百万円、当期純損失金額は18百万円となっております。

(3) 株主資本等変動計算書関係

当法人の100%出資により設立された結果、当事業年度末の資本金35百万円、資本剰余金35百万円、利益剰余金は△18百万円となり、株主資本合計は51百万円となっております。

(資産除去債務に関する注記)

1. 資産除去債務のうち連結貸借対照表に計上しているもの

(1) 当該資産除去債務の概要

本学建物にアスベストを含有するものがあり、石綿障害予防規則等に伴う当該建物から撤去する際に発生する撤去費用及び、事業用定期借地権設定契約に伴う事務所等の退去時における原状回復義務に係る費用であります。

(2) 当該資産除去債務の金額の算定方法

使用見込期間を、当該建物の減価償却期間に応じて6年から50年とし、割引率は0.69%から2.50%（超長期国債 2010年4月1日及び2014年4月1日現在）を使用して資産除去債務の金額を計算しております。

なお、当事業年度における当該資産除去債務の残高の推移は次のとおりであります。

期首残高	147百万円
対象資産の増加に伴う計上額	91百万円
時の経過による調整額	4百万円
資産除去債務の履行等による減少額	△71百万円
期末残高	171百万円

2. 連結貸借対照表に計上しているもの以外の資産除去債務

(1) 放射性同位元素等又は放射線発生装置を取り扱う施設

放射性同位元素等又は放射線発生装置を取り扱う施設については、建物等解体時における放射性廃棄物等の除去に係る債務を有しておりますが、放射線管理区域として把握している建物等の解体時の汚染レベルを把握することが困難なことから、資産除去債務を合理的に見積もることができません。

そのため、当該債務に見合う資産除去債務を計上しておりません。

(2) 放射性同位元素

放射性同位元素については、放射性廃棄物の除去に係る債務を有しておりますが、耐用年数が超長期に及ぶため、処分時期が明確でないことから、資産除去債務を合理的に見積もることができません。

そのため、当該債務に見合う資産除去債務を計上しておりません。

(3) 建物の賃貸借契約

賃貸借契約に基づき使用する建物等については、退去時における原状回復に係る債務を有しておりますが、使用予定期間が明確でなく、現在のところ移転等も予定されていないことから、資産除去債務を合理的に見積もることができません。

そのため、当該債務に見合う資産除去債務を計上しておりません。

(4) 使用貸借している土地の上に建設している建物

使用貸借契約している土地の上に建設している建物等については、退去時における原状回復に係る債務を有しておりますが、使用予定期間が明確でなく、現在のところ移転等も予定されていないことから、資産除去債務を合理的に見積もることができません。

そのため、当該債務に見合う資産除去債務を計上しておりません。

「国立大学法人会計基準」及び「国立大学法人会計基準注解」報告書（国立大学法人会計基準等検討会議 平成27年3月10日改訂）及び「国立大学法人会計基準」及び「国立大学法人会計基準注解」に関する実務指針（文部科学省、日本公認会計士協会 平成27年3月30日最終改訂）を適用して、連結財務諸表等を作成しております。

連 結 附 屬 明 細 書

連結附属明細書

1. 固定資産の取得及び処分、減価償却費（「第 84 特定の償却資産の減価に係る会計処理」及び「第 90 資産除去債務に係る特定の除去費用等の会計処理」による損益外減価償却相当額も含む。）並びに減損損失の明細	1
2. たな卸資産の明細	3
3. 無償使用国有財産等の明細	4
4. P F I の明細	5
5. 有価証券の明細	
5-1 流動資産として計上された有価証券	6
5-2 投資その他の資産として計上された有価証券	6
6. 出資金の明細	7
7. 長期貸付金の明細	8
8. 借入金の明細	9
9. 国立大学法人等債の明細	10
10. 引当金の明細	
10-1 引当金の明細	11
10-2 貸付金等に対する貸倒引当金の明細	12
10-3 退職給付引当金の明細	13
11. 資産除去債務の明細	14
12. 保証債務の明細	15
13. 資本金及び資本剰余金の明細	16
14. 積立金の明細及び目的積立金の取崩しの明細	
14-1 積立金の明細	17
14-2 目的積立金の取崩しの明細	18
15. 業務費及び一般管理費の明細	19
16. 運営費交付金債務及び運営費交付金収益の明細	
16-1 運営費交付金債務	22
16-2 運営費交付金収益	23
17. 運営費交付金以外の国等からの財源措置の明細	
17-1 施設費の明細	24
17-2 補助金の明細	25
18. 役員及び教職員の給与の明細	26
19. 開示すべきセグメント情報	27
20. 寄附金の明細	37
21. 受託研究の明細	38
22. 共同研究の明細	39
23. 受託事業等の明細	40
24. 科学研究費補助金の明細	41
25. 上記以外の主な資産、負債、費用及び収益の明細	
25-1 現金及び預金の内訳について	42
25-2 未収附属病院収入の内訳について	42
25-3 未払金の内訳について	42
26. 特定関連会社、関連会社及び関連公益法人等の概要	43

(注1) 建物及び工具・器具及び備品の当期増加額の主な理由は次のとおりとなっています。

(単位：千円)

資産の種類	当期増加額	理由
建物	3,156,411	工学M3棟完成等による工学研究科帰属資産の増加
	2,252,576	生命システム棟完成等による生命機能研究科帰属資産の増加
	2,008,091	薬学1号館改修等による薬学研究科帰属資産の増加
	1,369,950	サイバーメディアセンターITコア棟完成等によるサイバーメディアセンター帰属資産の増加
	947,560	総合図書館改修等による附属図書館帰属資産の増加
計	9,734,590	
工具・器具及び備品	5,209,421	教育研究支援の機器の購入による増加
	2,718,816	受託研究の機器の購入による増加
	2,377,689	教育研究支援の機器の現物寄附による増加
計	10,305,927	

(注2) 工具・器具及び備品の当期減少額の主な理由は次のとおりとなっています。

(単位：千円)

資産の種類	当期減少額	理由
工具・器具及び備品	6,974,688	リース契約の終了による機器の除却による減少
	2,521,791	教育研究支援の機器の除却による減少
	1,130,032	受託研究の機器の除却による減少
計	10,626,512	

2. たな卸資産の明細

(単位：千円)

種 類	期首残高	当期増加額		当期減少額		期末残高	摘 要
		当期購入・製造・ 振替	その他	払出・振替	その他		
貯蔵品	102,203	409,035	—	433,441	—	77,797	
給食用材料	8,237	88,407	—	89,282	—	7,362	
医薬品	236,302	8,093,411	—	8,054,233	2,658	272,822	
診療材料	296,771	6,047,002	—	6,002,013	21,637	320,122	
計	643,515	14,637,857	—	14,578,970	24,296	678,105	

(注) 「当期減少額」の「その他」欄には、たな卸資産評価損・廃棄損の価額を記載しています。

3. 無償使用国有財産等の明細

区分	種別	所在地	面積 (㎡)	構造	機会費用の 金額(千円)	摘要
土地	管理用地	吹田市山田上5281 他	2,643.25	-	6,654	
	小計				6,654	
建物	国家公務員合同 宿舎	八尾市西木ノ本4-4-1 他	938.62	R C	6,983	自動車保管 場所含む
	小計				6,983	
工具・器具及 び備品	超低温フリーザ 他	大阪府吹田市山田丘2-2 大阪大 学大学院医学系研究科 他	-	-	18,862	
	小計				18,862	
合計					32,500	

4. PFIの明細

事業名	事業概要	施設所有形態	契約先	契約期間	摘要
大阪大学（石橋）学生交流棟整備等事業	<ul style="list-style-type: none"> ・学生交流棟の設計及び建設 ・学生交流棟の維持管理 ・学生交流棟における食堂、喫茶、売店の運営事業者誘致等 	BTO	PFI阪大学生交流棟株式会社	15.10.10 ～30.3.31	17.4.1引渡
大阪大学（吹田1）研究棟改修（工学部）施設整備等事業	<ul style="list-style-type: none"> ・研究棟の設計、建設、改修 ・研究棟の維持管理 ・研究教育補助業務 ・学校事務業務 ・学内便、郵便配送業務等 	新営：BOT 改修：RO	吹田キャンパスサービス株式会社	17.5.31 ～31.3.31	BOT：31.3.31引渡予定

*BTO (Build Transfer Operate) 民間事業者が施設を建設し、施設完成直後に公共に所有権を移転し、民間事業者が維持管理及び運営を行う方式。

*BOT (Build Operate Transfer) 民間事業者が施設を建設し、一定の事業期間所有・運営を行い、事業期間終了後に公共に所有権を移転する方式。

*RO (Rehabilitate Operate) 民間事業者が自ら資金を調達し、既存の施設を改修・補修し、管理・運営を行う方式。

(注) PFIによるサービス部分の対価の支払予定額は次のとおりです。

大阪大学（石橋）学生交流棟整備等事業

(1) 貸借対照表日後一年以内のPFI期間に係る支払予定額	31,507 千円
(2) 貸借対照表日後一年を超えるPFI期間に係る支払予定額	63,015 千円

大阪大学（吹田1）研究棟改修（工学部）施設整備等事業

(1) 貸借対照表日後一年以内のPFI期間に係る支払予定額	84,653 千円
(2) 貸借対照表日後一年を超えるPFI期間に係る支払予定額	258,329 千円

なお、上記の各事業の支払予定額は、物価変動に応じて予め約定した一定の算定方法に従い変更されます。

5. 有価証券の明細

5-1 流動資産として計上された有価証券

(単位：千円)

売買目的 有価証券	銘柄	取得総額	時価	連結貸借対照表 計上額	当期損益に含 まれた評価損益	摘要
	大阪府第65回公募公債（5年）	401,080	400,760	400,760	△ 1,280	
	大阪府第65回公募公債（5年）	1,605,472	1,603,040	1,603,040	△ 5,120	
	計	2,006,552	2,003,800	2,003,800	△ 6,400	
連結貸借対照表 計上額				2,003,800		

5-2 投資その他の資産として計上された有価証券

(単位：千円)

満期保有 目的債券	種類及び 銘柄	取得価額	券面総額	連結貸借対照表 計上額	当期損益に含 まれた評価差額	摘要	
	第106回共同発行市場公募地方債（10年）	299,940	300,000	299,959	-		
	大阪市平成24年度第8回公募公債（10年）	100,000	100,000	100,000	-		
	第74回都市再生債（10年）	100,000	100,000	100,000	-		
	広島市平成24年度第3回公募公債（10年）	99,940	100,000	99,952	-		
	第53回鉄道建設・運輸施設整備支援機構債（10年）	100,000	100,000	100,000	-		
	第369回大阪府公募公債（10年）	100,000	100,000	100,000	-		
	札幌市平成24年度第10回公募公債（10年）	100,000	100,000	100,000	-		
	第120回共同発行市場公募地方債（10年）	199,940	200,000	199,952	-		
	第92回住宅金融支援機構債（10年）	300,000	300,000	300,000	-		
	第92回住宅金融支援機構債（10年）	300,000	300,000	300,000	-		
	第61回都市再生債（10年）	300,000	300,000	300,000	-		
	第45回鉄道建設・運輸施設整備支援機構債（10年）	300,000	300,000	300,000	-		
	第27回地方公共団体金融機構債（20年）	200,000	200,000	200,000	-		
	第139回日本高速道路保有・債務返済機構債（10年）	300,000	300,000	300,000	-		
	第140回日本高速道路保有・債務返済機構債（20年）	200,000	200,000	200,000	-		
	計	2,999,820	3,000,000	2,999,864	-		
その他 有価証券	種類及び 銘柄	取得価額	時価	連結貸借対照表 計上額	当期損益に含 まれた評価差額	その他有価証券 評価差額	摘要
	(株)ジェノミックス新株予約権	1	-	1	-	-	
	計	1	-	1	-	-	
連結貸借対照表 計上額				2,999,866			

6. 出資金の明細

- ・ 該当ありません。

7. 長期貸付金の明細

- ・ 該当ありません。

8. 借入金の明細

(単位：千円)

区分	期首残高	当期増加額	当期減少額	期末残高	平均利率 (%)	返済期限	摘要
国立大学財務・経営センター 長期借入金	10,151,056	1,816,148	929,423	11,037,781	0.98	H52.3.20	
計	10,151,056	1,816,148	929,423	11,037,781			
うち1年以内返済予定額				967,525			
差引計				10,070,256			

(注) 平均利率については、長期借入金の期末残高に対する加重平均利率を記載しております。

〈参考〉

長期借入金ではありませんが、下記国立大学財務・経営センター債務負担金があります。

(単位：千円)

区分	期首残高	当期増加額	当期減少額	期末残高	平均利率 (%)	返済期限	摘要
国立大学財務・経営センター 債務負担金	9,767,780	-	3,205,856	6,561,924	4.53	H34.9.29	
計	9,767,780	-	3,205,856	6,561,924			
うち1年以内返済予定額				2,654,499			
差引計				3,907,424			

(注) 平均利率については、債務負担金の期末残高に対する加重平均利率を記載しております。

9. 国立大学法人等債の明細

- ・ 該当ありません。

10. 引当金の明細

10-1 引当金の明細

(単位：千円)

区 分	期首残高	当期増加額	当期減少額		期末残高	摘 要
			目的使用	その他		
賞与引当金	158,957	168,040	158,053	903	168,040	その他の内訳は退職等による賞与不支給分の戻入
環境対策引当金	-	260,085	-	-	260,085	
合 計	158,957	428,125	158,053	903	428,125	

10-2 貸付金等に対する貸倒引当金の明細

(単位：千円)

区 分	貸付金等の残高			貸倒引当金の残高			摘要
	期首残高	当期増減額	期末残高	期首残高	当期増減額	期末残高	
破産更生債権等	175,232	△ 25,473	149,759	146,988	△ 23,446	123,541	
未収学生納付金収入	161,660	15,125	176,785	2,624	△ 53	2,571	
未収附属病院収入	6,802,056	511,283	7,313,339	27	△ 26	1	
合 計	7,138,949	500,935	7,639,884	149,640	△ 23,526	126,113	

(注) 貸倒見積高の算定方法

一般債権は過去の貸倒実績率により貸倒見積高として算定しております。

貸倒懸念債権については、担保又は保証が付されている債権について、債権額から担保の処分見込額及び保証による回収見込額を減額し、その残高について債務者の経済状態等を考慮して貸倒見積高を算定しております。

破産更生債権等については、債権額から担保の処分見込額及び保証による回収見込額を減額し、その残額を貸倒見積高としております。

10-3 退職給付引当金の明細

(単位：千円)

区 分	期首残高	当期増加額	当期減少額	期末残高	摘 要
退職給付債務合計額	319	568	-	887	
退職一時金に係る債務	319	568	-	887	
退職給付引当金	319	568	-	887	

11. 資産除去債務の明細

(単位：千円)

区分	期首残高	当期増加額	当期減少額	期末残高	摘要
石綿障害予防規則 (アスベスト)	137,815	38,930	71,712	105,033	基準第90 の特定有
石綿障害予防規則 (アスベスト)	3,965	56,498	-	60,463	基準第90 の特定無
契約上の原状回復義務 (定期借地権)	5,803	135	-	5,938	基準第90 の特定有
計	147,584	95,564	71,712	171,436	
うち1年以内履行予定				-	
差引計				171,436	

12. 保証債務の明細

区分	期首残高		当期増加		当期減少		期末残高		保証料収益
	件数	金額(千円)	件数	金額(千円)	件数	金額(千円)	件数	金額(千円)	金額(千円)
国立大学財務・経営 センター債務負担金	1	9,767,780	-	-	1	3,205,856	1	6,561,924	-

13. 資本金及び資本剰余金の明細

(単位：千円)

区分		期首残高	当期増加額	当期減少額	期末残高	摘要
資本金	政府出資金	285,043,720	-	405,069	284,638,650	土地の売却に伴う減資
	計	285,043,720	-	405,069	284,638,650	
資本剰余金	資本剰余金					
	施設費	42,217,245	(129,094) 13,912,515	-	56,129,761	施設費による資産の取得(注1)
	運営費交付金	103,030	-	-	103,030	
	授業料	30,938	558	-	31,496	授業料による非償却資産の取得
	補助金等	15,478,997	-	-	15,478,997	
	寄附金等	745,854	82,770	-	828,624	寄附による非償却資産の取得
	目的積立金	5,792,338	-	-	5,792,338	
	旧法人承継積立金	463,745	-	-	463,745	
	前中期目標期間繰越積立金	305,953	-	-	305,953	
	無償譲与	307,395	-	-	307,395	
	その他の資本剰余金	5,268,262	-	-	5,268,262	
	政府出資等	-	-	-	-	
	減資差益	-	177,569	-	177,569	土地の売却に伴う減資差益
	損益外除売却差額相当額	△ 2,409,249	-	852,008	△ 3,261,258	特定資産・非償却資産の除却及び土地の売却に伴う納付差額
	計	68,304,512	(129,094) 14,173,414	852,008	81,625,917	
	損益外減価償却累計額	59,287,490	5,776,039	448,291	64,615,239	特定資産の除却
	損益外減損損失累計額	476,339	8,438	475,104	9,673	減損処理及び減損認識済み資産の除却
	損益外特定関連会社損益	-	18,893	-	18,893	特定関連会社の損益
	損益外利息費用累計額	21,228	7,021	10,344	17,904	時の経過による調整及び資産除去債務の履行
差引計	8,519,454	8,363,020	△ 81,731	16,964,207		

(注1) 資本剰余金の当期増加額について、国立大学財務・経営センターからの受入対応額を()書きで内書表示しております。

14. 積立金等の明細及び目的積立金の取崩しの明細

14-1 積立金の明細

(単位：千円)

区 分	期首残高	当期増加額	当期減少額	期末残高	摘要
積立金 (準用通則法第44条第1項に基づく積立金)	9,585,381	3,902,213	-	13,487,595	(注1)
(教育研究等の質の向上及び組織運営の改善)目的積立金 (準用通則法第44条第3項に基づく積立金)	99,349	41,745	-	141,095	(注2)
前中期目標期間繰越積立金	23,723,004	-	-	23,723,004	
計	33,407,736	3,943,959	-	37,351,695	

(注1) 当期増加額は、前期末未処分利益から積み立てられたものです。

(注2) 当期増加額は、大臣承認を受けて積み立てられたものです。

14-2 目的積立金の取崩しの明細

- ・ 該当ありません。

15. 業務費及び一般管理費の明細

(単位：千円)

業務費			
教育経費			
消耗品費		609,336	
備品費		186,887	
印刷製本費		167,072	
図書費		183,924	
水道光熱費		294,513	
旅費交通費		602,414	
通信運搬費		29,844	
賃借料		162,469	
車両燃料費		18	
福利厚生費		20,607	
保守管理委託費		264,608	
修繕費		113,895	
損害保険料		5,156	
広告宣伝費		11,878	
行事費		70,604	
諸会費		38,719	
会議費		20,705	
報酬・委託・手数料		1,210,780	
奨学費		1,390,210	
減価償却費		762,264	
貸倒損失		12,830	
徴収不能引当金繰入額		385	
雑費		26,415	
交際費		1,149	
租税公課		14	6,186,710
研究経費			
消耗品費		2,973,654	
備品費		1,255,511	
印刷製本費		130,611	
図書費		309,317	
水道光熱費		1,609,953	
旅費交通費		1,540,556	
通信運搬費		128,016	
賃借料		261,356	
車両燃料費		319	
福利厚生費		951	
保守管理委託費		1,342,449	
修繕費		1,415,725	
損害保険料		12,131	
広告宣伝費		28,092	
行事費		777	
諸会費		205,813	
会議費		58,718	
報酬・委託・手数料		2,411,843	
減価償却費		8,333,068	
雑費		306,491	
交際費		208	
校費患者費		117,700	
租税公課		52	22,443,322
診療経費			
材料費			
医薬品費		8,054,233	
診療材料費		6,003,723	
医療消耗器具備品費		29,631	
給食用材料費		89,282	14,176,871

委託費			
検査業務委託費	1,311,522		
給食業務委託費	493,081		
寝具業務委託費	706		
医事業務委託費	476,362		
清掃業務委託費	217,719		
保守業務委託費	70,108		
その他の委託費	1,085,013	3,654,513	
設備関係費			
減価償却費	3,362,683		
機器賃借料	254,633		
地代家賃	44,955		
修繕費	488,015		
機器保守費	767,697	4,917,984	
研修費		4,045	
経費			
消耗品費	368,518		
備品費	125,145		
印刷製本費	7,697		
図書費	13,212		
水道光熱費	544,985		
旅費交通費	23,148		
通信運搬費	70,626		
賃借料	39,926		
福利厚生費	336		
広告宣伝費	942		
行事費	939		
諸会費	2,093		
会議費	67		
職員被服費	29,541		
報酬・委託・手数料	68,228		
徴収不能引当金繰入額	3,593		
雑費	109,779		
交際費	91	1,408,873	24,162,289
教育研究支援経費			
消耗品費		111,908	
備品費		39,729	
印刷製本費		19,864	
図書費		824,476	
水道光熱費		186,993	
旅費交通費		10,593	
通信運搬費		29,850	
賃借料		921,961	
福利厚生費		48	
保守管理委託費		431,529	
修繕費		248,841	
損害保険料		132	
広告宣伝費		1,894	
諸会費		1,554	
会議費		2,194	
報酬・委託・手数料		135,238	
減価償却費		187,128	
雑費		36,414	
交際費		1,800	3,192,155
受託研究費			15,985,624
受託事業費			626,404

役員人件費			
報酬		115,933	
賞与		41,023	
法定福利費		14,526	171,482
教員人件費			
常勤教員給与			
給料	16,876,924		
賞与	5,882,298		
退職給付費用	1,897,500		
法定福利費	3,079,482	27,736,206	
非常勤教員給与			
給料	8,385,486		
賞与	126,274		
退職給付費用	11,258		
法定福利費	907,202	9,430,221	37,166,427
職員人件費			
常勤職員給与			
給料	8,705,096		
賞与	2,612,522		
退職給付費用	903,253		
法定福利費	1,564,834	13,785,706	
非常勤職員給与			
給料	6,825,967		
賞与	545,920		
賞与引当金繰入額	165,636		
退職給付費用	53,393		
法定福利費	984,474		
退職給付引当金繰入額	568	8,575,961	22,361,668
一般管理費			
消耗品費		257,391	
備品費		57,766	
印刷製本費		98,164	
図書費		64,744	
水道光熱費		438,321	
旅費交通費		231,024	
通信運搬費		59,382	
賃借料		33,266	
車両燃料費		463	
福利厚生費		10,226	
保守管理委託費		800,951	
修繕費		284,385	
損害保険料		81,568	
広告宣伝費		64,278	
行事費		11,067	
諸会費		33,812	
会議費		6,318	
報酬・委託・手数料		774,816	
租税公課		27,477	
減価償却費		326,823	
徴収不能引当金繰入額		240	
雑費		64,193	
交際費		3,859	
環境対策引当金繰入額		260,085	3,990,630

(注1) 常勤、非常勤の定義については「国立大学法人等の役員の報酬等及び職員の給与の水準の公表方法等について（ガイドライン）」によっています。

(注2) 常勤職員とは、在外職員、任期付職員、再任用職員を含み、受託研究費等により雇用した者を除いた職員のことです。

(注3) 非常勤職員とは、常勤職員ならびに受託研究費等により雇用する者及び人材派遣会社へ支払う費用以外の職員です。

16. 運営費交付金債務及び運営費交付金収益の明細

16-1 運営費交付金債務

(単位：千円)

交付年度	期首残高	交付金 当期交付額	当 期 振 替 額					期末残高
			運営費交付金 収益	資産見返 運営費交付金	建設仮勘定見返 運営費交付金	資本剰余金	小 計	
平成22年度	15,785	-	799	-	-	-	799	14,985
平成23年度	66	-	-	-	-	-	-	66
平成24年度	3,659,571	-	107,313	267,639	-	-	374,952	3,284,618
平成25年度	2,442,843	-	1,606,314	670,489	-	-	2,276,803	166,039
平成26年度	-	46,669,930	45,027,557	156,687	201	-	45,184,446	1,485,483
合 計	6,118,266	46,669,930	46,741,984	1,094,815	201	-	47,837,002	4,951,194

(注1) 連結損益計算書上の運営費交付金収益には、前事業年度以前の建設仮勘定見返運営費交付金からの振替額20,872千円が含まれているため、本表の運営費交付金収益とは一致しておりません。

16-2 運営費交付金収益

(単位：千円)

業務等区分	22年度交付分	24年度交付分	25年度交付分	26年度交付分	合計
期間進行基準	-	-	-	40,365,007	40,365,007
業務達成基準	799	-	111,533	2,755,462	2,867,794
費用進行基準	-	107,313	1,494,781	1,907,088	3,509,183
合計	799	107,313	1,606,314	45,027,557	46,741,984

(注1) 連結損益計算書上の運営費交付金収益には、前事業年度以前の建設仮勘定見返運営費交付金からの振替額20,872千円が含まれているため、本表の運営費交付金収益とは一致しておりません。

17. 運営費交付金以外の国等からの財源措置の明細

17-1 施設費の明細

(単位：千円)

区分	当期交付額	左の会計処理内訳				摘要
		建設仮勘定 見返施設費	資本剰余金	施設費収益	その他	
100万ボルト超高压電子顕微鏡	2,400,000	-	2,383,189	16,810	-	
(吹田)総合研究棟(工学系)	1,552,036	-	1,430,093	121,942	-	
(吹田)生命動態システム科学研究拠点施設	1,501,369	-	1,468,215	33,154	-	
老朽対策等基盤整備事業	1,235,743	-	1,046,329	189,413	-	
老朽対策等基盤整備事業(国債)	1,934,330	-	1,752,996	181,333	-	
附属図書館を中心とした教育研究支援機能の強化	332,908	3,631	266,636	62,639	-	
(医病)オンコロジーセンター棟	47,993	47,897	-	96	-	
(吹田)総合研究棟(情報系)	868,875	867,130	1,706	39	-	
耐震対策事業	1,162,222	-	987,142	175,079	-	
耐震対策事業(特会)	50,730	-	41,824	8,905	-	
(豊中)学生寄宿舎耐震改修	29,310	-	25,807	3,502	-	
(吹田)総合研究棟改修I(工学系)	553,600	553,071	-	528	-	
営繕事業	148,000	-	129,094	18,905	-	
(吹田)研究棟改修(工学部)施設整備等事業(PFI事業13-9)	360,459	-	360,459	-	-	
(豊中)学生交流棟施設整備事業(PFI事業13-10)	62,669	-	62,669	-	-	
計	12,240,248	1,471,729	9,956,165	812,352	-	

(注) 連結損益計算書上の施設費収益には、当事業年度以前の建設仮勘定見返施設費からの振替額377,124千円が含まれているため、本表の収益計上とは一致していません。

17-2 補助金等の明細

(単位：千円)

区分	期首残高	当期交付額	当期振替額					摘要
			建設仮勘定 見返補助金等	資産見返 補助金等	資本剰余金	預り補助金等	収益計上	
研究拠点形成費等補助金	-	1,880,404	200	77,108	-	-	1,803,095	
大学改革推進等補助金	-	155,880	-	9,217	-	-	146,662	
国際研究拠点形成促進事業費補助金	-	1,309,780	-	66,732	-	-	1,243,047	
国際化拠点整備事業費補助金	-	331,060	-	116,936	-	-	214,123	
研究開発施設共用等促進費補助金	-	1,203,371	1,410	161,910	-	-	1,040,050	
地域産学官連携科学技術振興事業費補助金	-	799,265	2,501	130,264	-	-	666,499	
科学技術人材育成費補助金	-	349,005	-	134,661	-	-	214,343	
政策立案人材育成等拠点形成事業費補助金	-	32,686	-	-	-	-	32,686	
国立大学改革強化推進補助金	-	516,090	-	175,936	-	-	340,153	
研究支援体制整備事業費補助金	-	94,864	-	-	-	-	94,864	
先導的創造科学技術開発費補助金	-	196,371	-	11,264	-	-	185,107	
政府開発援助国際化拠点整備事業費補助金	-	32,167	-	-	-	-	32,167	
研究大学強化促進費補助金	-	300,000	-	8,221	-	-	291,778	
国立大学法人設備整備費補助金	-	234,800	-	216,167	-	-	18,632	
文化芸術振興費補助金	-	14,194	-	-	-	-	14,194	
医療施設運営費等補助金	-	462,236	-	232,186	-	-	230,049	
疾病予防対策事業費補助金	-	19,250	-	-	-	-	19,250	
医薬品等審査迅速化事業費補助金	-	70,599	-	-	-	-	70,599	
厚生労働科学研究費補助金	-	92,009	-	-	-	-	92,009	
外国人患者受入環境整備推進事業 間接補助事業補助金	-	223	-	-	-	-	223	
先端技術実証・評価設備整備費等 補助金	-	40,333	-	31,221	-	-	9,112	
次世代E-Health・社会システム実証事業費 補助金	-	31,378	-	7,061	-	-	24,317	
中小企業経営支援等対策費補助金	-	21,518	-	10,243	-	-	11,274	
戦略的国際研究交流推進事業費補 助金	-	177,217	708	31,621	-	12	144,875	
大阪市イノベーション創出支援補 助金	-	4,000	-	615	-	-	3,384	
大阪大学総合学術博物館共催事業 負担金	-	1,000	-	-	-	-	1,000	
大阪府医師事務作業補助者配置支 援事業補助金	-	4,463	-	-	-	-	4,463	
間接経費	-	35,780	-	1,285	-	-	34,494	
合計	-	8,409,951	4,820	1,422,657	-	12	6,982,460	

(注) 連結損益計算書上の補助金等収益には、当事業年度以前の建設仮勘定見返補助金等からの振替額3,688千円が含まれているため、本表の収益計上とは一致していません。

18. 役員及び教職員の給与の明細

(単位：千円、人)

区 分		報酬又は給与		退職給付	
		支 給 額	支給人員	支 給 額	支給人員
役 員	常 勤	(155, 105) 155, 105	9	(-) -	-
	非常勤	(-) 11, 059	8	(-) -	-
	計	(155, 105) 166, 164	17	(-) -	-
教職員 従業員	常 勤	(34, 076, 842) 34, 076, 842	4, 291	(2, 800, 753) 2, 800, 753	310
	非常勤	(-) 16, 051, 464	7, 501	(-) 64, 651	161
	計	(34, 076, 842) 50, 128, 306	11, 792	(2, 800, 753) 2, 865, 405	471
合 計	常 勤	(34, 231, 947) 34, 231, 947	4, 300	(2, 800, 753) 2, 800, 753	310
	非常勤	(-) 16, 062, 523	7, 509	(-) 64, 651	161
	計	(34, 231, 947) 50, 294, 470	11, 809	(2, 800, 753) 2, 865, 405	471

(注1) 教職員への報酬又は給与支給人員数は、年間平均支給員数で算出しています。

(注2) 本学における役員に対する報酬等の支給基準は、本学役員報酬規程を定めています。

(注3) 本学における教職員に対する給与の支給基準は、本学教職員給与規程を定めています。

(注4) 本学における退職手当の支給基準は、本学役員退職手当規程及び教職員退職手当規程を定めています。

(注5) 常勤、非常勤の定義については「国立大学法人等の役員の報酬等及び職員の給与の水準の公表方法等について（ガイドライン）」によっています。

(注6) 常勤職員とは、在外職員、任期付職員及び再任用職員を含み、受託研究費等により雇用した者を除いた職員のことです。

(注7) 非常勤職員とは、常勤職員ならびに受託研究費等により雇用する者及び人材派遣会社へ支払う費用以外の職員です。

(注8) 国からの承継職員等に係る支給額は、上段（ ）に内数として記載しています。

(注9) 支給額には、賞与引当金繰入額及び退職給付引当金繰入額は含まれておりません。

(注10) 常勤教職員の報酬又は給与の支給額には、国際研究拠点形成促進事業費補助金で支弁した人件費(50,638千円)、国立大学改革強化推進補助金で支弁した人件費(111,080千円)が含まれております。

(注11) 上記には特定関連会社の役員及び従業員に係る報酬又は給与の支給額が含まれております。

19. 開示すべきセグメント情報

(単位：千円)

区 分	附属図書館	大学院文学研究科	大学院 人間科学研究科	大学院法学研究科	大学院経済学研究科	大学院理学研究科
業務費用						
業務費	1,617,284	1,634,291	1,601,038	722,107	938,768	5,108,690
教育経費	5,635	123,419	198,166	106,740	153,239	308,928
研究経費	67	78,202	143,649	29,766	78,026	1,079,275
診療経費	-	-	-	-	-	-
教育研究支援経費	1,060,025	-	-	-	-	1,851
受託研究費	76,016	9,732	25,528	19,842	5,998	432,240
受託事業費	-	104	283	-	-	8,131
人件費	475,540	1,422,833	1,233,410	565,758	701,505	3,278,262
一般管理費	2,110	30,778	58,656	12,173	27,620	118,724
財務費用	-	-	-	-	-	-
雑損	419	0	8,527	-	47	135,942
小 計	1,619,813	1,665,070	1,668,223	734,281	966,436	5,363,356
業務収益（注2）						
運営費交付金収益	-	124	25	-	-	32,156
学生納付金収益	-	-	-	-	-	-
附属病院収益	-	-	-	-	-	-
受託研究等収益	-	8,403	21,405	8,879	-	535,417
受託事業等収益	85	642	293	-	-	7,984
寄附金収益	2,668	7,023	14,159	8,099	41,155	106,436
施設費収益	153,170	-	4,939	-	-	78,745
補助金等収益	-	14,194	-	-	-	△ 391
財務収益	-	-	639	-	-	-
雑益	92,073	41,965	74,949	10,611	20,702	752,505
調整損益	-	-	-	-	-	-
小 計	247,998	72,353	116,411	27,590	61,857	1,512,855
業務損益	△ 1,371,814	△ 1,592,716	△ 1,551,811	△ 706,690	△ 904,579	△ 3,850,501
土地	2,496,127	933,742	4,333,870	555,447	828,459	9,623,375
建物	2,306,564	1,032,731	1,719,060	742,593	786,200	5,418,416
構築物	110,589	51,180	72,618	32,025	32,339	123,050
関係会社株式	-	-	-	-	-	-
その他	23,264,858	492,629	83,552	22,345	57,916	2,239,512
帰属資産（注3）	28,178,139	2,510,284	6,209,101	1,352,410	1,704,916	17,404,355

(注1) 減価償却費、損益外減価償却相当額、損益外減損損失相当額、損益外特定関連会社損益相当額、
損益外利息費用相当額及び損益外除売却差額相当額並びに引当外賞与増加見積額及び引当外退職給付増加見積額

(単位：千円)

減価償却費	23,738	13,202	28,507	16,237	24,506	615,052
損益外減価償却相当額	94,218	63,172	86,969	29,919	33,916	694,950
損益外減損損失相当額	-	-	-	-	-	-
損益外特定関連会社損益相当額	-	-	-	-	-	-
損益外利息費用相当額	283	-	-	-	-	△ 114
損益外除売却差額相当額	345	0	0	0	367	0
引当外賞与増加見積額	2,849	142	△ 709	2,878	2,939	△ 121
引当外退職給付増加見積額	24,963	△ 66,394	26,452	2,192	△ 28,989	△ 215,533

(単位：千円)

区 分	大学院医学系研究科	大学院歯学研究科	大学院薬学研究科	大学院工学研究科	大学院 基礎工学研究科	大学院 言語文化研究科
業務費用						
業務費	14,950,061	1,619,313	2,254,907	15,620,534	4,694,659	3,012,928
教育経費	354,548	105,767	164,394	613,913	337,267	276,043
研究経費	4,040,770	274,765	762,378	4,222,514	1,067,408	138,246
診療経費	-	-	-	-	-	-
教育研究支援経費	17,067	-	-	-	-	-
受託研究費	4,231,157	75,338	439,146	4,173,705	602,671	4,579
受託事業費	78,107	5,193	31,591	96,207	57,607	-
人件費	6,228,409	1,158,249	857,397	6,514,193	2,629,704	2,594,059
一般管理費	175,323	62,132	72,199	114,130	94,546	50,753
財務費用	1,716	-	-	33,879	-	-
雑損	24,641	11,225	110,067	174,114	649	56
小 計	15,151,742	1,692,671	2,437,174	15,942,658	4,789,855	3,063,739
業務収益（注2）						
運営費交付金収益	95,701	44,983	150,245	722,203	-	-
学生納付金収益	-	-	-	-	-	-
附属病院収益	-	-	-	-	-	-
受託研究等収益	4,728,269	73,402	468,264	4,665,951	620,904	1,100
受託事業等収益	76,268	5,566	36,106	94,757	58,937	97
寄附金収益	2,568,873	60,790	124,647	529,042	137,257	11,276
施設費収益	6,490	65	211,603	474,949	-	-
補助金等収益	1,138,429	2,780	179,060	548,384	5,100	△ 58,390
財務収益	1,785	-	-	689	-	-
雑益	2,031,852	147,309	246,464	2,058,574	616,350	34,509
調整損益	-	-	-	-	-	-
小 計	10,647,672	334,897	1,416,392	9,094,552	1,438,548	△ 11,406
業務損益	△ 4,504,070	△ 1,357,773	△ 1,020,782	△ 6,848,106	△ 3,351,306	△ 3,075,145
土地	10,603,013	2,825,419	5,333,017	32,815,237	7,769,036	3,985,745
建物	10,918,236	1,715,848	3,010,821	14,980,976	3,153,291	1,337,779
構築物	475,060	27,118	165,137	783,939	392,150	134,609
関係会社株式	-	-	-	-	-	-
その他	4,717,395	258,083	500,077	4,676,587	1,431,959	121,678
帰属資産（注3）	26,713,705	4,826,470	9,009,054	53,256,741	12,746,437	5,579,813

(注1) 減価償却費、損益外減価償却相当額、損益外減損損失相当額、損益外特定関連会社損益相当額、

損益外利息費用相当額及び損益外除売却差額相当額並びに引当外賞与増加見積額及び引当外退職給付増加見積額

(単位：千円)

減価償却費	2,105,672	102,878	291,848	2,509,531	728,397	26,098
損益外減価償却相当額	274,601	107,034	50,433	703,253	264,260	92,830
損益外減損損失相当額	-	-	-	-	-	-
損益外特定関連会社損益相当額	-	-	-	-	-	-
損益外利息費用相当額	1,678	139	-	377	91	497
損益外除売却差額相当額	0	4,879	11,898	27,697	-	0
引当外賞与増加見積額	△ 2,445	△ 141	△ 2,153	△ 677	3,103	3,667
引当外退職給付増加見積額	△ 235,469	△ 45,186	△ 40,549	△ 399,569	△ 9,225	△ 67,841

(単位：千円)

区 分	大学院 国際公共政策研究科	大学院 情報科学研究科	大学院 生命機能研究科	大学院 高等司法研究科	微生物病研究所	産業科学研究所
業務費用						
業務費	629,588	1,965,145	1,991,008	414,033	2,843,892	3,993,481
教育経費	56,650	226,280	62,642	67,925	2,024	18,142
研究経費	55,460	225,084	829,751	8,584	1,141,490	1,300,697
診療経費	-	-	-	-	-	-
教育研究支援経費	-	-	-	-	-	7,511
受託研究費	11,655	366,799	258,107	1,046	612,225	846,563
受託事業費	3,004	2,352	2,399	-	36,270	184,878
人件費	502,816	1,144,628	838,108	336,477	1,051,880	1,635,688
一般管理費	19,558	77,488	38,296	8,352	20,861	48,400
財務費用	-	-	-	-	208	-
雑損	727	982	67,243	13	11,754	541,472
小 計	649,874	2,043,616	2,096,548	422,400	2,876,716	4,583,354
業務収益（注2）						
運営費交付金収益	4,390	51,118	128,673	-	286,271	193,426
学生納付金収益	-	-	-	-	-	-
附属病院収益	-	-	-	-	-	-
受託研究等収益	10,622	361,938	178,194	-	657,356	738,859
受託事業等収益	3,270	2,500	2,197	-	36,545	589,005
寄附金収益	44,605	45,999	51,680	2,746	250,912	110,977
施設費収益	-	-	55,043	-	1,108	1,963
補助金等収益	40,252	128,674	20,773	-	161,759	40,395
財務収益	-	-	-	-	-	911
雑益	22,381	106,585	716,554	6,208	527,389	909,321
調整損益	-	-	-	-	-	-
小 計	125,522	696,816	1,153,118	8,955	1,921,344	2,584,861
業務損益	△ 524,351	△ 1,346,800	△ 943,430	△ 413,445	△ 955,372	△ 1,998,493
土地	376,871	1,457,891	2,469,581	879,403	4,898,116	8,580,000
建物	445,819	1,933,358	3,852,234	918,919	4,810,366	5,117,856
構築物	3,242	10,522	248,855	2,317	69,770	96,704
関係会社株式	-	-	-	-	-	-
その他	9,924	287,388	1,762,648	5,353	641,540	1,520,359
帰属資産（注3）	835,858	3,689,161	8,333,319	1,805,993	10,419,794	15,314,920

(注1) 減価償却費、損益外減価償却相当額、損益外減損損失相当額、損益外特定関連会社損益相当額、

損益外利息費用相当額及び損益外除売却差額相当額並びに引当外賞与増加見積額及び引当外退職給付増加見積額

(単位：千円)

減価償却費	3,490	82,002	487,453	2,921	491,634	1,028,331
損益外減価償却相当額	17,635	127,048	258,630	50,115	180,731	383,934
損益外減損損失相当額	-	-	-	-	-	-
損益外特定関連会社損益相当額	-	-	-	-	-	-
損益外利息費用相当額	-	-	-	-	-	58
損益外除売却差額相当額	-	-	-	-	206	280
引当外賞与増加見積額	1,993	△ 1,106	△ 2,580	△ 2,190	2,552	1,909
引当外退職給付増加見積額	△ 4,029	△ 72,997	△ 10,720	△ 129	40,389	△ 116,802

(単位：千円)

区 分	蛋白質研究所	社会経済研究所	接合科学研究所	サイバーメディア センター	核物理研究センター	レーザーエネルギー学 研究センター
業務費用						
業務費	2,022,162	400,941	1,533,712	2,119,499	1,555,394	1,988,751
教育経費	11,738	131	17,369	76,261	4,038	-
研究経費	828,189	147,721	390,366	205,525	1,009,080	897,131
診療経費	-	-	-	-	-	-
教育研究支援経費	10,834	-	-	1,514,808	-	-
受託研究費	377,351	-	547,875	57,603	114,140	446,817
受託事業費	2,475	-	8,033	-	2,255	4,420
人件費	791,572	253,088	570,067	265,300	425,879	640,382
一般管理費	61,886	10,833	37,361	107,101	29,997	90,976
財務費用	1,329	-	1,256	2,206	1,584	151
雑損	9,688	0	98	43,567	0	5,240
小 計	2,095,067	411,775	1,572,428	2,272,375	1,586,976	2,085,120
業務収益（注2）						
運営費交付金収益	67,560	50,551	129,989	-	69,798	176,409
学生納付金収益	-	-	-	-	-	-
附属病院収益	-	-	-	-	-	-
受託研究等収益	413,659	-	593,041	59,233	66,089	453,673
受託事業等収益	2,494	-	8,220	-	2,252	4,420
寄附金収益	26,992	5,282	53,714	6,897	11,763	25,938
施設費収益	439	-	2,714	135,187	1,418	4,942
補助金等収益	169,252	26,190	5,490	△ 1,155	-	96,455
財務収益	-	-	-	-	-	-
雑益	483,692	8,732	126,831	244,930	112,139	187,189
調整損益	-	-	-	-	-	-
小 計	1,164,090	90,756	920,002	445,094	263,462	949,029
業務損益	△ 930,976	△ 321,018	△ 652,426	△ 1,827,280	△ 1,323,514	△ 1,136,090
土地	4,540,000	1,085,024	4,910,000	2,499,090	5,440,000	4,764,991
建物	1,777,563	311,744	734,973	3,098,022	2,917,277	2,084,331
構築物	66,179	32,948	43,051	104,443	125,998	48,970
関係会社株式	-	-	-	-	-	-
その他	1,855,490	7,671	590,294	935,688	1,509,114	821,473
帰属資産（注3）	8,239,232	1,437,389	6,278,319	6,637,244	9,992,390	7,719,767

(注1) 減価償却費、損益外減価償却相当額、損益外減損損失相当額、損益外特定関連会社損益相当額、

損益外利息費用相当額及び損益外除売却差額相当額並びに引当外賞与増加見積額及び引当外退職給付増加見積額

(単位：千円)

減価償却費	622,536	3,491	342,597	254,930	301,818	373,124
損益外減価償却相当額	286,717	16,215	88,199	95,290	343,523	113,185
損益外減損損失相当額	-	-	-	-	-	-
損益外特定関連会社損益相当額	-	-	-	-	-	-
損益外利息費用相当額	-	-	201	-	498	153
損益外除売却差額相当額	27	-	-	4,212	-	0
引当外賞与増加見積額	3,241	2,459	2,497	2,592	3,122	1,691
引当外退職給付増加見積額	6,393	6,150	△ 23,697	12,186	32,035	△ 18,844

(単位：千円)

区 分	低温センター	超高压電子顕微鏡 センター	ラジオアイソトープ 総合センター	環境安全研究管理 センター	生物工学国際交流 センター	太陽エネルギー化学 研究センター
業務費用						
業務費	148,511	332,432	100,474	72,773	185,389	139,505
教育経費	-	-	72	-	-	-
研究経費	83,681	210,737	52,523	14,985	57,823	39,422
診療経費	-	-	-	-	-	-
教育研究支援経費	37,344	-	9,606	14,925	-	-
受託研究費	5,941	70,327	2,547	9,804	39,524	8,360
受託事業費	-	-	-	-	10,646	-
人件費	21,543	51,367	35,724	33,058	77,394	91,722
一般管理費	-	716	-	-	-	66
財務費用	-	-	-	-	115	-
雑損	-	14,681	-	0	53	6
小 計	148,511	347,830	100,474	72,773	185,558	139,578
業務収益（注2）						
運営費交付金収益	-	40,168	-	-	-	2,939
学生納付金収益	-	-	-	-	-	-
附属病院収益	-	-	-	-	-	-
受託研究等収益	-	36,658	2,688	702	43,801	△ 5,123
受託事業等収益	-	-	-	-	10,646	-
寄附金収益	1,784	1,768	-	150	687	10,278
施設費収益	-	16,810	1,419	-	-	-
補助金等収益	-	-	-	-	-	-
財務収益	-	-	-	-	-	-
雑益	21,377	29,507	1,236	-	13,019	9,752
調整損益	-	-	-	-	-	-
小 計	23,161	124,912	5,344	852	68,156	17,846
業務損益	△ 125,349	△ 222,918	△ 95,129	△ 71,920	△ 117,401	△ 121,732
土地	137,836	1,704,734	268,612	94,135	35,777	46,424
建物	34,396	609,119	377,529	194,651	754,335	19,719
構築物	969	26,039	33,290	1,258	49,135	153
関係会社株式	-	-	-	-	-	-
その他	57,460	2,502,995	28,062	38,426	62,387	45,648
帰属資産（注3）	230,662	4,842,887	707,494	328,472	901,635	111,946

(注1) 減価償却費、損益外減価償却相当額、損益外減損損失相当額、損益外特定関連会社損益相当額、

損益外利息費用相当額及び損益外除売却差額相当額並びに引当外賞与増加見積額及び引当外退職給付増加見積額

(単位：千円)

減価償却費	51,487	99,805	14,188	10,877	19,406	19,283
損益外減価償却相当額	2,701	42,399	19,543	13,078	44,878	1,237
損益外減損損失相当額	-	-	-	-	-	-
損益外特定関連会社損益相当額	-	-	-	-	-	-
損益外利息費用相当額	-	17	-	-	-	-
損益外除売却差額相当額	-	-	-	-	-	-
引当外賞与増加見積額	175	547	101	53	243	△ 216
引当外退職給付増加見積額	455	6,444	△ 570	△ 1,230	1,560	△ 16,607

(単位：千円)

区 分	国際教育交流センター	総合学術博物館	保健センター	臨床医工学融合研究教育センター	コミュニケーションデザイン・センター	金融・保険教育研究センター
業務費用						
業務費	239,307	158,568	309,043	365,064	272,298	20,272
教育経費	37,867	281	52,576	21,744	23,397	6,115
研究経費	8,991	6,978	30,861	93,483	19,896	1,442
診療経費	-	-	-	-	-	-
教育研究支援経費	17,956	62,295	-	-	-	-
受託研究費	592	656	2,828	192,188	10,705	2,225
受託事業費	-	-	-	2,500	5,063	-
人件費	173,899	88,354	222,776	55,148	213,236	10,487
一般管理費	125	618	13,177	12	1,669	-
財務費用	-	-	-	-	-	-
雑損	-	0	0	0	-	-
小 計	239,432	159,186	322,221	365,077	273,968	20,272
業務収益（注2）						
運営費交付金収益	-	-	-	98,899	66,330	-
学生納付金収益	-	-	-	-	-	-
附属病院収益	-	-	-	-	-	-
受託研究等収益	-	-	2,271	226,971	6,198	-
受託事業等収益	-	-	-	2,500	5,291	-
寄附金収益	2,719	737	10,104	12,678	26,314	378
施設費収益	-	-	-	-	-	-
補助金等収益	-	1,000	-	6,124	32,686	-
財務収益	-	-	-	-	-	-
雑益	4,290	8,516	7,399	32,280	8,210	90
調整損益	-	-	-	-	-	-
小 計	7,009	10,253	19,775	379,455	145,030	469
業務損益	△ 232,422	△ 148,933	△ 302,445	14,377	△ 128,937	△ 19,803
土地	-	825,382	206,058	-	-	-
建物	615	173,984	319,869	1,563	-	-
構築物	-	17,722	41,473	-	-	-
関係会社株式	-	-	-	-	-	-
その他	1,463	255,772	26,005	56,943	11,129	0
帰属資産（注3）	2,078	1,272,861	593,406	58,506	11,129	0

(注1) 減価償却費、損益外減価償却相当額、損益外減損損失相当額、損益外特定関連会社損益相当額、

損益外利息費用相当額及び損益外除売却差額相当額並びに引当外賞与増加見積額及び引当外退職給付増加見積額

(単位：千円)

減価償却費	1,033	26,672	20,832	95,585	5,964	-
損益外減価償却相当額	-	83	11,257	-	-	-
損益外減損損失相当額	-	-	-	-	-	-
損益外特定関連会社損益相当額	-	-	-	-	-	-
損益外利息費用相当額	-	-	-	-	-	-
損益外除売却差額相当額	-	-	-	-	-	-
引当外賞与増加見積額	1,045	182	△ 202	-	431	-
引当外退職給付増加見積額	2,464	1,906	8,220	-	3,722	-

(単位：千円)

区 分	科学機器リノベーション・工 作支援センター	グローバルコロバ レーションセンター	日本語日本文化 教育センター	免疫学フロンティア 研究センター	ナノサイエンスデザイン 教育研究センター	知的財産センター
業務費用						
業務費	286,606	190,619	381,827	2,339,626	78,558	111,472
教育経費	3,677	8,863	72,243	397	32,222	26,996
研究経費	113,380	10,231	10,262	961,240	2,402	1,948
診療経費	-	-	-	-	-	-
教育研究支援経費	48,530	-	94	-	-	-
受託研究費	2,927	17,888	526	427,884	13,422	6,393
受託事業費	16	31,326	-	-	-	-
人件費	118,073	122,309	298,700	950,103	30,511	76,134
一般管理費	3,888	4,592	13,558	81,590	-	498
財務費用	-	-	-	208	-	-
雑損	0	-	2	13,305	-	-
小 計	290,495	195,211	395,388	2,434,730	78,558	111,971
業務収益（注2）						
運営費交付金収益	44,085	107,412	16,182	-	45,661	91,658
学生納付金収益	-	-	-	-	-	-
附属病院収益	-	-	-	-	-	-
受託研究等収益	-	19,747	-	524,063	15,426	6,955
受託事業等収益	-	31,326	-	-	-	-
寄附金収益	201	2,157	458	203,656	376	7,558
施設費収益	-	-	-	-	-	-
補助金等収益	-	-	-	1,285,810	-	-
財務収益	-	-	-	3,307	-	-
雑益	1,116	2,541	604	452,434	3,985	1,231
調整損益	-	-	-	-	-	-
小 計	45,403	163,183	17,245	2,469,272	65,449	107,403
業務損益	△ 245,092	△ 32,027	△ 378,142	34,542	△ 13,109	△ 4,568
土地	630,137	60,535	70,066	-	-	-
建物	26,563	-	245,979	2,097,293	-	-
構築物	5,309	-	-	6,832	-	-
関係会社株式	-	-	-	-	-	-
その他	129,667	4,648	9,397	1,056,134	11,107	6,340
帰属資産（注3）	791,678	65,184	325,444	3,160,260	11,107	6,340

(注1) 減価償却費、損益外減価償却相当額、損益外減損損失相当額、損益外特定関連会社損益相当額、

損益外利息費用相当額及び損益外除売却差額相当額並びに引当外賞与増加見積額及び引当外退職給付増加見積額

(単位：千円)

減価償却費	79,967	456	3,068	512,985	6,746	3,972
損益外減価償却相当額	2,383	-	9,859	158,339	-	-
損益外減損損失相当額	-	-	-	-	-	-
損益外特定関連会社損益相当額	-	-	-	-	-	-
損益外利息費用相当額	-	-	-	-	-	-
損益外除売却差額相当額	-	-	-	-	-	-
引当外賞与増加見積額	1,008	203	705	△ 201	-	-
引当外退職給付増加見積額	△ 17,021	1,637	9,195	5,801	-	-

(単位：千円)

区 分	全学教育推進機構	医学部附属病院	歯学部附属病院	未来戦略機構	産学連携本部	小計
業務費用						
業務費	788,457	37,783,955	3,521,784	2,230,772	1,158,235	126,447,755
教育経費	321,270	77,941	14,418	1,262,414	30,920	5,284,690
研究経費	23,785	607,659	25,976	208,221	507,530	22,047,623
診療経費	-	22,459,996	1,702,292	-	-	24,162,289
教育研究支援経費	-	-	-	-	-	2,802,853
受託研究費	5,023	841,045	17,752	53,481	460,695	15,928,886
受託事業費	-	28,637	22,299	-	2,598	626,404
人件費	438,377	13,768,675	1,739,046	706,655	156,491	55,595,008
一般管理費	53,732	330,069	60,746	88,825	5,315	2,029,472
財務費用	-	487,570	50,559	-	-	580,786
雑損	0	17,582	4,142	3,277	82,898	1,282,431
小 計	842,190	38,619,178	3,637,232	2,322,874	1,246,448	130,340,445
業務収益（注2）						
運営費交付金収益	102,323	5,778,828	1,132,737	117,846	-	9,848,701
学生納付金収益	-	-	-	-	-	-
附属病院収益	-	34,380,867	2,331,655	-	-	36,712,522
受託研究等収益	-	527,660	17,410	-	81,323	16,171,422
受託事業等収益	-	32,123	22,299	-	948	1,036,781
寄附金収益	12,092	60,203	12,544	1,497	23,391	4,640,681
施設費収益	3,601	260	1,560	-	13,830	1,170,263
補助金等収益	△ 32,851	290,508	-	1,920,588	185,980	6,207,104
財務収益	-	-	-	-	2,139	9,473
雑益	28,493	763,204	117,218	263,209	348,072	11,697,621
調整損益	-	-	-	-	657	657
小 計	113,658	41,833,656	3,635,425	2,303,141	656,344	87,495,229
業務損益	△ 728,530	3,214,477	△ 1,807	△ 19,732	△ 590,104	△ 42,845,215
土地	5,320,947	12,915,798	4,035,119	-	1,564,913	151,919,944
建物	2,725,998	15,456,005	2,266,911	1,801,460	3,725,510	105,956,495
構築物	117,340	226,132	53,426	42,649	153,942	4,028,504
関係会社株式	-	-	-	-	-	-
その他	84,098	14,174,017	1,185,997	1,151,716	630,554	69,343,523
附属資産（注3）	8,248,385	42,771,954	7,541,455	2,995,826	6,074,921	331,248,467

(注1) 減価償却費、損益外減価償却相当額、損益外減損損失相当額、損益外特定関連会社損益相当額、

損益外利息費用相当額及び損益外除売却差額相当額並びに引当外賞与増加見積額及び引当外退職給付増加見積額

(単位：千円)

減価償却費	67,657	3,023,927	534,439	267,552	73,678	15,419,597
損益外減価償却相当額	120,639	42,520	13,479	58,554	186,812	5,184,556
損益外減損損失相当額	-	-	-	-	-	-
損益外特定関連会社損益相当額	-	-	-	-	-	-
損益外利息費用相当額	129	-	-	-	-	4,011
損益外除売却差額相当額	-	0	500	-	37	50,453
引当外賞与増加見積額	172	10,489	2,970	2,017	△ 281	44,958
引当外退職給付増加見積額	△ 37,887	△ 298,273	△ 60,597	1,651	△ 25,325	△ 1,619,670

(単位：千円)

区 分	出資事業等	法人共通	合計
業務費用			
業務費	131,201	5,717,128	132,296,085
教育経費	-	902,020	6,186,710
研究経費	86,229	309,470	22,443,322
診療経費	-	-	24,162,289
教育研究支援経費	-	389,302	3,192,155
受託研究費	-	56,737	15,985,624
受託事業費	-	-	626,404
人件費	44,972	4,059,596	59,699,577
一般管理費	-	1,961,158	3,990,630
財務費用	-	17,422	598,208
雑損	-	31,821	1,314,252
小 計	131,201	7,727,529	138,199,176
業務収益（注2）			
運営費交付金収益	77,583	36,836,572	46,762,857
学生納付金収益	-	12,795,406	12,795,406
附属病院収益	-	-	36,712,522
受託研究等収益	-	612,296	16,783,718
受託事業等収益	-	-	1,036,781
寄附金収益	-	91,799	4,732,480
施設費収益	-	19,213	1,189,477
補助金等収益	-	779,044	6,986,148
財務収益	42,703	28,805	80,982
雑益	1,573	2,828,234	14,527,428
調整損益	94	-	752
小 計	121,955	53,991,372	141,608,557
業務損益	△ 9,246	46,263,843	3,409,381
土地	-	70,688,081	222,608,025
建物	2,867	10,131,367	116,090,730
構築物	-	1,774,651	5,803,155
関係会社株式	-	-	-
その他	105,058	66,286,255	135,734,837
帰属資産（注3）	107,926	148,880,355	480,236,748

(注1) 減価償却費、損益外減価償却相当額、損益外減損損失相当額、損益外特定関連会社損益相当額、

損益外利息費用相当額及び損益外除売却差額相当額並びに引当外賞与増加見積額及び引当外退職給付増加見積額

(単位：千円)

減価償却費	1,668	423,794	15,845,060
損益外減価償却相当額	-	556,929	5,741,485
損益外減損損失相当額	-	8,438	8,438
損益外特定関連会社損益相当額	18,893	-	18,893
損益外利息費用相当額	-	△ 7,334	△ 3,323
損益外除売却差額相当額	-	390,070	440,524
引当外賞与増加見積額	-	7,784	52,743
引当外退職給付増加見積額	-	△ 105,659	△ 1,725,330

(注2) 業務収益については医学部附属病院セグメント、歯学部附属病院セグメントを除き、一部の運営費交付金収益及び学生納付金収益を法人共通に計上しています。(注6)を参照願います。

(注3) セグメントの帰属資産については、各セグメントが保全、維持、管理している管理区域で使用している資産を計上しております。

(注4) セグメント区分については、本学の業務に応じセグメントを49セグメントに区分し、本部事務機構ならびに各セグメントへ配賦しない業務損益及び帰属資産は法人共通へ計上しております。

(注5) 業務費用のうち、法人共通7,727,529千円は本部事務機構における費用ならびに各セグメントへ配賦しなかった費用及び配賦不能な費用であり、その主な内容は本部事務機構の人件費及び一般管理費で、それぞれ4,059,596千円、1,961,158千円であります。
なお、各セグメント区分において発生した為替差損については、マイナスの為替差益として財務収益に含めて表示しております。

(注6) 業務収益のうち、法人共通53,991,372千円は本部事務機構における収益ならびに各セグメントへ配賦しなかった収益であり、その主な内容は本部事務機構で一元的に予算管理を行っている運営費交付金収益36,836,572千円並びに学生納付金収益12,795,406千円であります。

なお、受託研究及び補助金を財源とした固定資産の取得について、受入額を超過して取得したセグメントにおいては、受託研究等収益及び補助金等収益がそれぞれマイナスで表示されております。

(注7) 帰属資産のうち、法人共通148,880,355千円は本部事務機構における資産ならびに各セグメントへ配賦しなかった資産であり、その主な内容は本部事務機構の土地、建物、有価証券、現金預金であり、それぞれ70,688,081千円、10,131,367千円、5,003,666千円、58,054,703千円であります。

20. 寄附金の明細

区 分	当期受入額 (千円)	件数 (件)	摘 要
大学院医学系研究科	3,431,604	1,750	420,074千円、393件
大学院工学研究科	1,283,753	1,002	895,764千円、634件
本部事務機構	444,108	2,742	9,291千円、7件
産業科学研究所	441,153	382	357,155千円、317件
大学院理学研究科	400,741	951	355,411千円、903件
医学部附属病院	88,698	161	11,804千円、28件
歯学部附属病院	20,208	59	14,613千円、40件
その他	2,362,485	23,416	1,098,808千円、22,801件
合 計	8,472,754	30,463	3,162,923千円、25,123件

(注) 摘要欄には、現物寄附の金額及び件数を内数にて記載しています。

21. 受託研究の明細

(単位：千円)

区 分	期首残高	当期受入額	受託研究等収益	期末残高
大学院工学研究科	395,294	4,502,727	3,316,419	1,581,602
大学院医学系研究科	309,747	3,604,282	3,697,939	216,090
大学院理学研究科	347,567	357,832	490,359	215,041
医学部附属病院	465,915	743,724	489,702	719,936
歯学部附属病院	12,970	12,642	16,912	8,700
その他	820,066	5,205,925	5,195,792	830,199
合 計	2,351,561	14,427,135	13,207,125	3,571,571

22. 共同研究の明細

(単位：千円)

区 分	期首残高	当期受入額	受託研究等収益	期末残高
大学院医学系研究科	547,424	1,159,234	1,030,330	676,327
大学院工学研究科	308,092	1,363,572	1,349,531	322,133
産学連携本部	121,081	64,160	36,212	149,030
医学部附属病院	17,120	74,227	37,957	53,390
歯学部附属病院	—	1,540	498	1,041
その他	286,108	1,158,482	1,122,062	322,528
合 計	1,279,827	3,821,218	3,576,593	1,524,451

23. 受託事業等の明細

(単位：千円)

区 分	期首残高	当期受入額	受託事業等収益	期末残高
大学院医学系研究科	10,397	93,139	76,268	27,268
医学部附属病院	14,957	29,674	32,123	12,508
歯学部附属病院	—	22,299	22,299	—
その他	507,345	400,473	906,090	1,728
合 計	532,700	545,586	1,036,781	41,505

24. 科学研究費補助金の明細

(単位：千円)

種 目	当期受入 (注1)	件 数	摘 要
特別推進研究	(718,900) 223,956	12	
基盤研究 (A)	(1,168,348) 350,439	249	
基盤研究 (B)	(1,397,850) 420,199	594	(注2)
基盤研究 (C)	(850,111) 257,390	945	(注2)
基盤研究 (S)	(992,792) 309,966	63	
挑戦的萌芽研究	(545,667) 165,495	516	(注2)
若手研究 (S)	(6,500) -	1	
若手研究 (A)	(364,221) 108,505	83	(注2)
若手研究 (B)	(601,664) 182,395	533	(注2)
研究活動スタート支援	(63,645) 19,158	68	
奨励研究	(498) -	1	
研究成果公開促進費	(9,855) -	9	
特別研究員奨励費	(435,947) 22,125	468	
新学術領域研究	(1,781,941) 536,672	285	
厚生労働科学研究費補助金	(1,669,586) 495,672	152	
環境研究総合推進費補助金	(31,085) 8,491	3	
先導的産業技術創出事業費助成金	(11,460) 3,438	1	
合 計	(10,650,077) 3,103,907	3,983	

(注1) 間接経費相当額を記載し、直接経費相当額については () 書きで外数表示しています。

(注2) 間接経費の過年度繰越額と当期受入額の合計のうち718,551千円を翌事業年度へ繰り越しています。

25. 上記以外の主な資産、負債、費用及び収益の明細

25-1 現金及び預金の内訳について

(単位：千円)

区 分	期末残高
現金	42,385
普通預金	18,137,496
当座預金	159,352
郵便貯金	65,940
定期預金	39,700,000
合 計	58,105,174

25-2 未収附属病院収入の内訳について

(単位：千円)

区 分	期末残高
患者負担分	275,754
国民健康保険団体連合会請求分	3,255,220
社会保険診療報酬支払基金請求分	2,700,590
その他	1,081,773
合 計	7,313,339

25-3 未払金の内訳について

(単位：千円)

区 分	期末残高
人件費に係る未払金	3,282,730
リース債務に係る未払金	889,743
P F I 債務に係る未払金	443,123
その他の未払金	19,183,125
合 計	23,798,723

26. 特定関連会社、関連会社及び関連公益法人等の概要

(1) 特定関連会社、関連会社及び関連公益法人等の概要

ア 特定関連会社、関連会社及び関連公益法人等の概要

法人名称等	業務の概要	当法人との関係	役員の名
大阪大学ベンチャーキャピタル株式会社	(1) 投資事業有限責任組合財産の運営管理業務並びに投資事業有限責任組合への出資 (2) 有価証券等の取得及び保有業務 (3) 知的財産のマネジメント業務 (4) インキュベーション施設の運営 (5) 企業の合併・提携・営業権・有価証券の譲渡に関する指導・仲介及び斡旋 (6) 企業診断、投資計画及び経営一般に関するコンサルティング (7) 市場調査及び経済動向等の調査 (8) 前各号に付帯関連する一切の業務	特定 関連会社	代表取締役 松見芳男 社外取締役 津田和明 社外取締役 野村正朗 社外取締役 山田隆持 社外取締役 一村信吾 監査役 馬場章夫(理事・副学長) 社外監査役 前田信二 社外監査役 山口利昭
公益社団法人医学振興協会	(1) 医学に関する調査、研究の奨励助成 (2) 医学部学生に対する修学の奨励及び育英 (3) 医学に関する学術交流に対する助成 (4) 医学ならびに医術に関連する講演会、研究会等の開催 (5) 機関誌およびその他出版物などの刊行 (6) 内外の関連諸団体との相互交流 (7) 医学発展に帰する史料収集、展示等の諸行事に対する助成 (8) その他公益目的を達成するために必要な事業	関連 公益法人	理事長 岸本忠三(総長) 副理事長 荻原俊男(教授) 理事 藤本裕司 理事 三木善次 理事 馬場雄造 理事 柴木宏実(教授) 理事 梶本佳孝(助手) 理事 山本晴子 理事 渡邊幹夫(准教授) 理事 西尾 啓(医員) 監事 越智隆弘(教授) 監事 山口時雄 副理事長 早石雅宥 副理事長 山西弘一(教授) 理事 目連晴哉(助手) 理事 米田悦啓(教授) 理事 朝野和典(教授) 理事 黒木尚長(准教授) 理事 北川 透(准教授) 理事 森井英一(教授) 理事 三好智満(助教) 監事 阿部源三郎 監事 杉本 央(教授) 監事 藤本美穂
公益財団法人大阪癌研究会	(1) 癌に関する研究を行う者に対する研究助成 (2) 癌に関する知識の普及・啓発活動 (3) その他目的を達成するために必要な事業	関連 公益法人	理事長 田口鐵男(教授) 理事 奥平吉雄(助教授) 理事 小林将之 監事 藤田昌英(助教授) 常務理事 中村仁信(教授) 理事 清水富尚 監事 小松健男
一般社団法人大阪大学工業会	(1) 講演会・講習会・見学会等の開催による科学技術の振興並びに知識の啓発 (2) 大学における教育・研究活動並びに科学技術に関する調査・研究活動に対する援助及び奨学 (3) 研究・科学論文誌等の刊行 (4) キャリアアップの支援 (5) その他目的を達成するために必要な事業	関連 公益法人	理事・会長 鈴木 胖(教授) 理事・副会長 城野政弘(教授) 理事 大川真一郎 理事 松井 保(教授) 理事 馬場章夫(理事・副学長) 理事 日根野正和 理事 原島 俊(教授) 理事 掛下知行(教授) 監事 高松 智 監事 大崎幸彦 理事・副会長 藤井宏一 理事 原 茂太(教授) 理事 豊田政男(教授) 理事 池田博昌(教授) 理事 伊藤信久 理事 友廣康二 理事 笠井秀明(教授) 理事 下田吉之(教授) 監事 野村 真
一般社団法人臨床医工情報学コンソーシアム関西	(1) 医学・医療に精通した医工学・情報学技術者、臨床工学技士等の高度人材育成支援 (2) 先端工学・情報学に精通した医師、歯科医師、薬剤師、看護師、管理栄養士、理学療法士、放射線技師、柔道整復師等の高度人材育成支援 (3) 国民の福祉と健康の向上に寄与する職種に従事する人材育成支援 (4) 工学・情報学と医学・歯学・薬学・生活環境学・食品学・福祉学などを基盤とする臨床医学との複合領域の系統的教育 (5) 臨床医学領域と工学・情報学領域の連携研究 (6) 臨床医工学・情報学領域の大学院連携融合教育の企画及び実施支援 (7) 臨床医工学・情報学領域・高度人材育成の基盤となる大学生、高等学校生などを対象とする啓発事業 (8) その他目的達成のために必要な事業	関連 公益法人	理事・会長 宮原秀夫(総長) 理事・副会長 西尾章治郎(教授) 理事 楠岡英雄(助教授) 理事 吉川秀樹(教授) 理事 田中正夫(教授) 監事 千原國宏(助教授) 理事・副会長 倉智嘉久(教授) 理事 福尾惠介(助教授) 理事 澤 芳樹(教授) 理事 妙中義之 監事 寒川賢治
一般社団法人スマートプロセス学会	(1) スマートプロセス関連の学術・技術に関する調査・研究の推進 (2) スマートプロセス関連の学術・技術に関する学術講演、シンポジウム等の開催 (3) スマートプロセス関連の学術・技術に関する資料の収集及び学会誌等の出版物の刊行 (4) スマートプロセス関連の学術・技術に関わる人材の育成 (5) スマートプロセスに関する優れた研究業績と技術的実践の奨励と表彰 (6) スマートプロセス関連学協会との連携及び協力 (7) その他目的を達成するために必要な事業	関連 公益法人	代表理事 野城 清(教授) 理事 片山聖二(教授) 理事 内藤牧男(教授) 理事 井田民男 理事 森安雅治 監事 田中敏宏(教授) 理事 竹本 正(教授) 理事 南埜宜俊(教授) 理事 節原裕一(教授) 理事 藤本公三(教授) 監事 池内建二(教授)

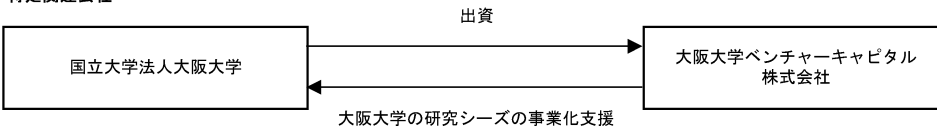
法人名称	業務の概要	当法人との関係	役員の氏名
一般社団法人彩都ヒルズクラブ	(1) ライフサイエンスに関連する研究を支援する事業 (2) ライフサイエンスに関連する産学連携の推進、バイオベンチャーの振興に寄与する事業 (3) 彩都ライフサイエンスパーク及び周辺の教育・研究機関を結ぶシャトルバスの運行企画・管理 (4) 技術交流、人的交流などネットワーク形成 (5) 健康増進を図るための福利厚生活動 (6) ライフサイエンスに関するセミナー等の開催、広報及び知識の普及 (7) ライフサイエンスに関する教育、雑誌類の出版、会員へのライフサイエンスに関連する物品販売及び紹介 (8) 会員相互の親睦、融和ならびに地位向上に関する事業 (9) 前各号に掲げる事業に附帯又は関連する事業	関連公益法人	代表理事 米田悦啓(教授) 副理事 馬場章夫(理事・副学長) 副理事 森下竜一(教授) 理事 岩谷邦夫 理事 木村皓俊 理事 小林敏夫(教授) 理事 駒村純一 理事 西原 亨 理事 林 豊行 理事 廣岡祥弘 理事 森 勇介(教授) 理事 藪本雅巳 監事 中森 亘 監事 正城敏博(教授)
一般社団法人大阪大学社会経済学会	(1) 学術研究結果の編集及び出版 (2) 研究会及び講演会の開催 (3) 会員の為の相互扶助事業 (4) その他目的を達成するために必要な事業	関連公益法人	代表理事 石田潤一郎(教授) 理事 青柳真樹(教授) 理事 芹澤成弘(教授) 監事 池田新介(教授)
一般財団法人災害科学研究所	(1) 災害及びその防止に関する事業 (2) 学術及び科学技術の振興に関する事業 (3) その他災害を防止するために必要な事項及び目的を達成するために必要な事項	関連公益法人	理事長 松井 保(教授) 理事 井上 章 理事 岩壺卓三 理事 川谷充郎 理事 金 裕哲(教授) 理事 佐保千載 理事 出口一郎(教授) 理事 新田保次(教授) 理事 春元靖弘 理事 松井繁之(教授) 監事 孝石欣一 監事 松田好史
一般財団法人蛋白質研究奨励会	(1) 蛋白質・ペプチド等に関する研究を行う研究所の設置運営 (2) 蛋白質・ペプチド等に関する基礎並びに応用研究の助成 (3) 蛋白質・ペプチド等に関する研究者の養成および技術者の再教育の助成 (4) 蛋白質・ペプチド等に関する講演会ならびに討論会の実施またはその助成 (5) 蛋白質・ペプチド等に関する情報の収集および提供 (6) その他目的を達成するために必要な事項	関連公益法人	理事長 木村皓俊 常務理事 黒坂雅基(専門職員) 理事 岡田芳男 理事 相本三郎(理事・副学長) 理事 南竹義春 監事 神吉由久
一般財団法人懐徳堂記念会	(1) 講演会・講座等の開催 (2) 機関誌及びその他図書等の刊行 (3) 懐徳堂を中心とした近世文化の資料の収集・保存及び公開 (4) 懐徳堂史跡の調査・整備、懐徳堂先賢の顕彰 (5) 研究・出版等の助成 (6) その他目的を達成するために必要な事業	関連公益法人	理事長 蔭山秀一 常務理事 和田章男(教授) 理事・事務局長 湯浅邦弘(教授) 理事 飯倉洋一(教授) 理事 大木高仁(理事) 理事 平 雅行(教授) 理事 巽 三郎(事務長) 理事 平野俊夫(総長) 理事 堀本貴則 理事 侯野正治 監事 田中 斉 監事 三馬忠夫
一般財団法人恵済団	(1) 医学教育・研究の奨励及び助成 (2) 教職員並びに学生に対する学事研修の支援及び福利厚生 (3) 療養環境の改善及び充実 (4) 患者、教職員並びに学生等への必需品及びサービスの提供 (5) 患者用駐車場の整備及び運用 (6) その他目的を達成するために必要な事業	関連公益法人	理事長 青笹克之(教授) 理事 水谷昭則(課長) 理事 吉川邦彦(教授) 理事 木谷照夫(教授) 理事 佐々木誠 監事 小林淑人 監事 佐久間達
一般財団法人大阪大学産業科学研究協会	(1) 大阪大学産業科学研究所関連の研究成果の実用化及び実用化支援 (2) 産業科学に関するビジネスモデルの研究及び調査 (3) 産業科学に関する知識の普及 (4) 知的財産に関する教育、活用及びコンサルタント (5) 産業創造経営人材の育成 (6) その他目的を達成するために必要な事業	関連公益法人	理事長 山野 章 専務理事 清水裕一(特任教授) 理事 篠原祥哲 理事 谷口正俊 理事 永井健治(教授) 理事 西田 弘 理事 八木康史(教授) 監事 印南 哲 監事 二村 清
一般財団法人大阪大学後援会	(1) 財界との連携による国立大学法人大阪大学の支援 (2) 学術図書、教育用図書、学術教養図書等の刊行頒布 (3) その他目的を達成するために必要な事業	関連公益法人	理事長 三成賢次(教授) 理事 工藤真由美(教授) 理事 金水 敏(教授) 監事 阿部顕三(教授)
特定非営利活動法人フロンティア・アソシエイツ	(1) 特定非営利活動に係る事業 ① 研究機関の研究テーマと産業界の研究要望とのマッチング事業 ② 内外研究者との共同研究遂行支援事業 ③ 内外研究者との共同研究環境整備事業 ④ 研究成果に関する知的所有権保護支援事業 ⑤ 研究成果の紹介や企業化推進などの社会還元事業 ⑥ 研究成果の普及事業 ⑦ 研究・調査事業 ⑧ その他目的を達成するために必要な事業	関連公益法人	代表理事 跡田直澄(特任教授) 理事 坂井均也(特任教授) 理事 藤野鎮雄 監事 田中一郎 監事 武田 稔

法人名称	業務の概要	当法人との関係	役員の氏名	
特定非営利活動法人臨床研究・教育支援センター	(1) 特定非営利活動に係る事業 ①臨床データベース構築及び臨床試験(治験を含む)の実施ならびに支援業務(臨床試験コーディネーター派遣などを含む) ②医薬関連社会人を含めた幅広い医学教育業務 ③人体材料保存業務 ④講演会及び研究会の開催 ⑤医療機器、及び医療技術、システムの開発支援 ⑥地域における監察病理支援 ⑦医療福祉ボランティア活動への支援 ⑧当法人活動に関係する知的財産、権利関係保護に関する業務 ⑨当法人の対外的広報活動 ⑩その他目的を達成するために必要な事業	関連公益法人	代表理事 野口真三郎(教授) 副代表理事 朝野和典(教授) 理事 楠岡英雄(助教授) 理事 佐古田三郎(教授) 理事 原田佳和(事務部長) 監事 山下典孝(教授)	副代表理事 竹原徹郎(教授) 理事 金田安史(教授) 理事 倉智嘉久(教授) 理事 瀧原圭子(教授) 理事 松本博志(教授)
特定非営利活動法人バイオリッドセンター関西	(1) 大学等で開発された先進的情報技術の試行実施環境の提供 (2) 研究開発事業及び研究支援事業並びにそれらに必要な研究企画調査受託事業 (3) 開発された技術の教育普及事業 (4) 開発された技術、研究成果等の知的財産の管理及び活用事業 (5) 研究開発型企業の起業支援、育成事業 (6) 研究支援を目的とした人材紹介サービス (7) その他目的を達成するために必要な事業	関連公益法人	理事長 下條真司(教授) 副理事長 松田秀雄(教授) 理事 奥野恭史 理事 坂田恒昭(特任教授) 理事 高田俊和 理事 福岡良忠 監事 中森 亘	副理事長 中村春木(教授) 理事 井上 豪(教授) 理事 奥村利幸 理事 志水隆一 理事 藤 博幸 理事 八木直人
特定非営利活動法人発生工学研究会	(1) 特定非営利活動に係る事業 ①遺伝子組換え操作代行・生物資源保存事業 ②遺伝子機能解析研究振興のための研究者・専門家育成事業 ③海外における新規発生工学技術のわが国への情報発信事業 ④その他目的を達成するために必要な事業	関連公益法人	理事長 伊川正人(教授) 理事 安永照雄(教授) 理事 磯谷綾子(特任准教授)	副理事長 目加田英輔(教授) 理事 岡部 勝(教授) 監事 堀井俊宏(教授)
特定非営利活動法人摂食介護支援プロジェクト	(1) 特定非営利活動に係る事業 ①摂食介護支援に関する研究及び情報収集事業 ②摂食介護支援に関するセミナー事業 ③摂食介護支援に関するニュースレターの発行事業 ④摂食介護支援に関する書籍の出版事業 ⑤その他目的を達成するために必要な摂食介護支援に関する事業	関連公益法人	理事長 古郷幹彦(教授) 副理事長 小倉孝文 理事 石井庄一郎	副理事長 阪井丘芳(教授) 理事 野原幹司(准教授) 監事 前田興二
特定非営利活動法人レーザー技術推進センター	(1) 特定非営利活動に係る事業 ①レーザー技術、レーザー応用技術の振興・普及を図るための調査・研究事業ならびに講習会、イベント等開催事業 ②産業・学術分野で必要とされる高度なレーザー技術者及び研究者の養成事業 ③レーザー装置の保守・運転・改良などの技術支援及びコンサルティングの事業 ④その他目的を達成するために必要な事業	関連公益法人	理事長 井澤靖和(教授) 理事 篠原祥哲 理事 崎地 宏(教授) 理事 金邊 忠(招聘教授) 理事 橋田昌樹 理事 中野人志 監事 溝端智子	副理事長 中塚正大(教授) 理事 田畑則一 理事 藤田尚徳(准教授) 理事 山川考一 理事 吉田 実 理事 實野孝久(特任教授)
特定非営利活動法人口に関連する顔の健康づくりフォーラム	(1) 特定非営利活動に係る事業 ①口に関連する顔の健康づくりについての講演会・セミナー等の開催事業 ②口に関連する顔の健康づくりについての情報発信事業 ③口に関連する顔の健康づくりに携わる高度専門職業人の育成支援事業 ④口に関連する顔の健康づくりについての国際医療支援事業 ⑤口に関連する顔の健康づくりについての出版物等の発行事業 ⑥その他、目的達成のために必要な事業	関連公益法人	理事長 高田健治(教授) 理事 大西宏昭 理事 和田清聡 理事 飯田千絵 監事 柴田明人	副理事長 溝井康雄 理事 嘉ノ海龍三(教授) 理事 塩見千尋(講師) 理事 中川浩一(教授)
特定非営利活動法人心臓血管治療の将来を考える会	(1) 特定非営利活動に係る事業 ①医療に係る調査・情報収集・研究事業 ②医療に係る情報提供・啓蒙事業 ③医療に係る研修・教育事業 ④医療に係る研究開発事業 (2) その他の事業 ①医療に係る各種医療情報データベースやシステム管理運用に関する事業 ②医療に係る医学的データや技術的な評価事業	関連公益法人	理事長 澤 芳樹(教授) 理事 上野高義(准教授) 理事 吉川泰司(准教授)	副理事長 倉谷 徹(教授) 理事 南都伸介(特任教授) 監事 金香充範
特定非営利活動法人近畿人工呼吸安全推進機構	(1) 特定非営利活動に係る事業 ①人工呼吸器セミナー事業 ②DVD等によるセミナー促進事業 ③安全な人工呼吸を達成するために必要な事業 ④人工呼吸に関する情報提供事業	関連公益法人	理事長 藤野裕士(教授) 理事 石原英樹 理事 富田敏司(技術専門員)	副理事 内山昭則(講師) 理事 能芝範子(副看護士長) 監事 平尾 収(助教)

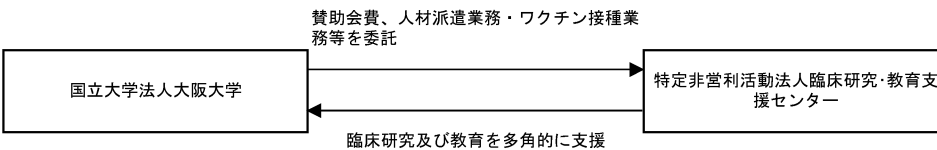
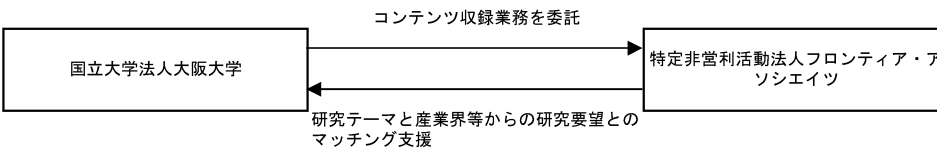
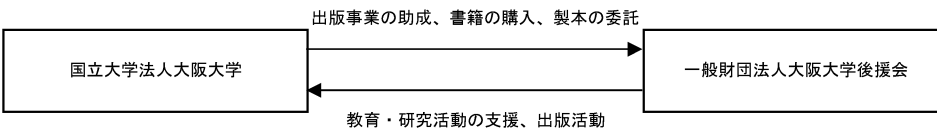
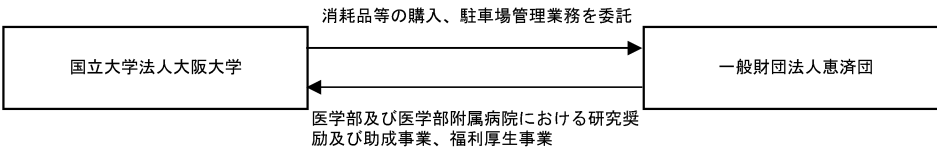
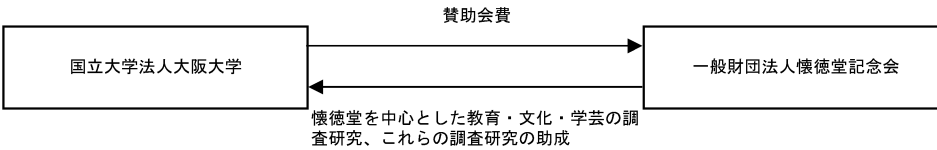
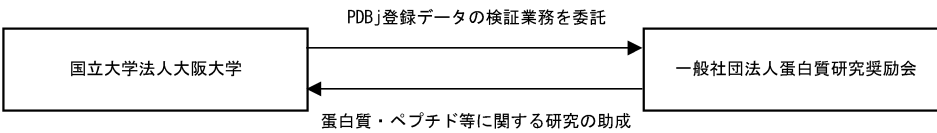
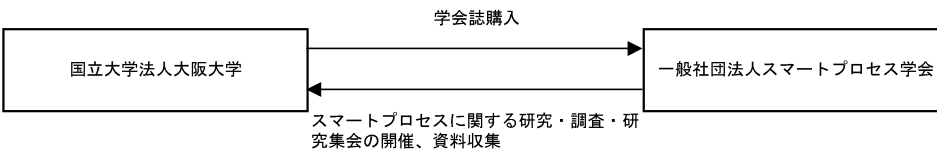
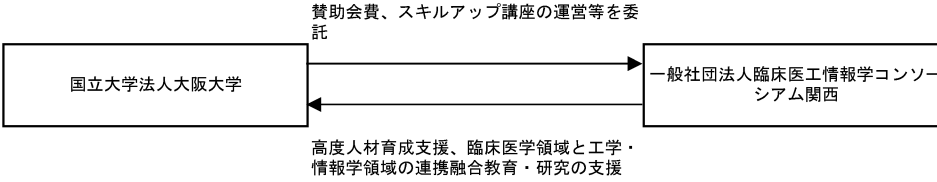
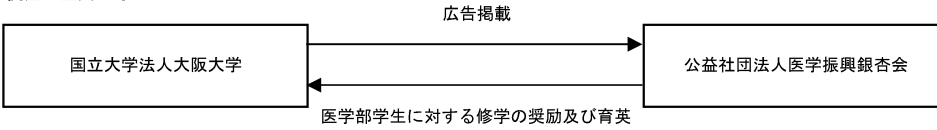
(注) 役員の氏名欄()書きは当法人における現職名ないし最終職名です。

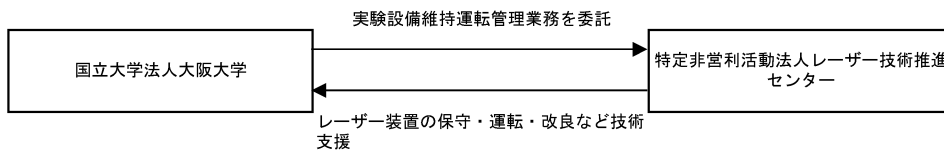
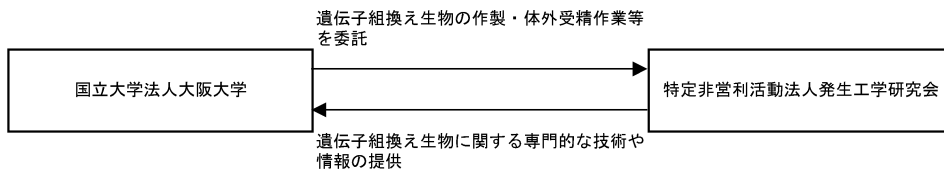
イ 特定関連会社、関連会社及び関連公益法人等と当法人の取引の関連図

特定関連会社



関連公益法人等





(2) 特定関連会社、関連会社及び関連公益法人等の財務状況

ア 特定関連会社及び関連会社の財務状況

特定関連会社

(単位：千円)

会社名	資産	負債	資本金	剰余金等	売上高	経常損失	当期純損失	備考
大阪大学ベンチャーキャピタル株式会社	59,021	7,915	35,000	16,106	-	26,940	18,893	

イ 関連公益法人等の財務状況

関連公益法人等

(単位：千円)

法人名称	資産	負債	正味財産	事業活動収支の部			投資活動収支の部			財務活動収支の部			当期収支差額	備考
				事業活動収入	事業活動支出	事業活動収支差額	投資活動収入	投資活動支出	投資活動収支差額	財務活動収入	財務活動支出	財務活動収支差額		
公益財団法人医学振興銀杏会	98,838	5,259	93,579	-	-	-	-	-	-	-	-	-	-	(注1) (注3)
公益財団法人大阪癌研究会	86,884	52	86,832	11,051	29,119	△ 18,068	23,380	-	23,380	-	-	-	5,311	
一般社団法人大阪大学工業会	173,971	5,490	168,481	-	-	-	-	-	-	-	-	-	-	(注3)
一般社団法人臨床医情報学 コンソーシアム関西	42,166	5,114	37,052	-	-	-	-	-	-	-	-	-	-	(注2) (注3)
一般社団法人スマートプロセス学会	14,726	7	14,719	-	-	-	-	-	-	-	-	-	-	(注3)
一般社団法人彩都ヒルズクラブ	10,912	2,879	8,032	2,461	2,426	35	-	-	-	-	-	-	35	(注4)
一般社団法人大阪大学社会経済学会	32,253	3,313	28,939	-	-	-	-	-	-	-	-	-	-	(注2) (注3)
一般財団法人災害科学研究所	269,749	48,021	221,727	119,563	127,574	△ 8,010	1,107	-	1,107	-	-	-	△ 6,903	(注1)
一般財団法人蛋白質研究奨励会	721,108	4,811	716,296	-	-	-	-	-	-	-	-	-	-	(注1) (注3)
一般財団法人懐徳堂記念会	35,019	3,523	31,496	15,392	15,438	△ 46	-	-	-	-	-	-	△ 46	(注1)
一般財団法人恵済団	415,260	83,279	331,980	759,313	747,540	11,773	95	4,301	△ 4,206	-	-	-	7,567	(注1)
一般財団法人大阪大学産業科学 研究協会	12,067	-	12,067	-	-	-	-	-	-	-	-	-	-	(注2) (注3)
一般財団法人大阪大学後援会	460,908	43,888	417,019	-	-	-	-	-	-	-	-	-	-	(注1) (注3)
特定非営利活動法人フロンティア・アソシエイツ	9,864	3,954	5,910	62,899	62,845	53	-	-	-	-	-	-	53	(注2) (注4)
特定非営利活動法人臨床研究・ 教育支援センター	235,043	6,399	228,643	-	-	-	-	-	-	-	-	-	-	(注1) (注3)
特定非営利活動法人バイオグリッド センター関西	6,284	-	6,284	2,361	3,265	△ 904	-	-	-	-	-	-	△ 904	
特定非営利活動法人発生工学 研究会	47,791	2,704	45,086	-	-	-	-	-	-	-	-	-	-	(注2) (注3)
特定非営利活動法人摂食介護 支援プロジェクト	12,382	1,968	10,413	-	-	-	-	-	-	-	-	-	-	(注3)
特定非営利活動法人レーザー 技術推進センター	58,419	29,206	29,213	-	-	-	-	-	-	-	-	-	-	(注3)
特定非営利活動法人人口に 関する顔の健康づくりフォーラム	892	1,786	△ 894	4,769	7,040	△ 2,270	-	-	-	800	-	800	△ 1,470	(注2)
特定非営利活動法人心臓血管 治療の将来を考える会	15,063	29,196	△ 14,132	-	-	-	-	-	-	-	-	-	-	(注3)
特定非営利活動法人近畿人工 呼吸安全推進機構	2,389	-	2,389	2,647	2,235	412	-	-	-	-	-	-	412	

法人名称	一般正味財産増減の部							指定正味財産増減の部							備考				
	収益	収益の内訳		費用	費用の内訳			当期増減額	一般正味財産 期首残高	一般正味財産 期末残高	収益	収益の内訳		費用等		当期増減額	指定正味財産 期首残高	指定正味財産 期末残高	正味財産 期末残高
		受取補助金等	その他の収益		事業費	管理費	その他の費用					受取補助金等	その他の収益						
公益社団法人医学振興銀杏会	42,700	-	42,700	42,780	-	-	-	△ 79	86,864	86,784	20,500	-	20,500	15,888	4,611	2,182	6,794	93,579	(注1) (注6)
公益財団法人大阪癌研究会	1,051	-	1,051	28,739	25,998	2,741	-	△ 27,688	104,520	76,832	10,000	-	10,000	-	10,000	-	10,000	86,832	
一般社団法人大阪大学工業会	35,587	-	35,587	142,437	135,659	6,778	-	△ 106,850	275,331	168,481	-	-	-	-	-	-	-	168,481	
一般社団法人臨床医情報学 コンソーシアム関西	53,783	-	53,783	39,067	-	-	-	14,716	22,335	37,052	-	-	-	-	-	-	-	37,052	(注2) (注6)
一般社団法人スマートプロセス学会	19,151	-	19,151	21,617	17,597	4,020	-	△ 2,465	17,185	14,719	-	-	-	-	-	-	-	14,719	
一般社団法人彩都ヒルズクラブ	-	-	-	-	-	-	-	-	-	-	-	-	-	-	-	-	-	-	(注5)
一般社団法人大阪大学社会経済学会	9,067	-	9,067	12,939	-	-	-	△ 3,871	32,811	28,939	-	-	-	-	-	-	-	28,939	(注2) (注6)
一般財団法人災害科学研究所	132,005	-	132,005	138,909	118,744	19,999	165	△ 6,903	219,163	212,259	-	-	-	137	△ 137	9,606	9,468	221,727	(注1)
一般財団法人蛋白質研究奨励会	81,370	-	81,370	89,149	58,403	13,403	17,343	△ 7,779	724,076	716,296	-	-	-	-	-	-	-	716,296	(注1)
一般財団法人懐徳堂記念会	15,392	-	15,392	15,438	12,903	2,465	70	△ 46	31,542	31,496	-	-	-	-	-	-	-	31,496	(注1)
一般財団法人恵済団	759,408	-	759,408	751,841	685,113	66,727	-	7,567	324,413	331,980	-	-	-	-	-	-	-	331,980	(注1)
一般財団法人大阪大学産業科学 研究協会	4,621	-	4,621	4,652	2,430	2,222	-	△ 30	12,321	12,290	-	-	-	-	-	-	-	12,290	(注2)
一般財団法人大阪大学後援会	94,048	-	94,048	91,447	84,212	6,964	270	2,600	414,419	417,019	-	-	-	-	-	-	-	417,019	(注1)
特定非営利活動法人フロンティア・アソシエイツ	-	-	-	-	-	-	-	-	-	-	-	-	-	-	-	-	-	-	(注5)

法人名称	一般正味財産増減の部							指定正味財産増減の部							正味財産 期末残高	備考				
	収益	収益の内訳		費用	費用の内訳			当期増 減額	一般正味 財産 期首残高	一般正味 財産 期末残高	収益	収益の内訳		費用等			当期増 減額	指定正味 財産 期首残高	指定正味 財産 期末残高	
		受取 補助金等	その他の 収益		事業費	管理費	その他の 費用					受取 補助金等	その他の 収益							
特定非営利活動法人臨床研究・教育支援センター	144,205	-	144,205	138,942	125,499	13,442	-	5,262	223,381	228,643	-	-	-	-	-	-	-	228,643	(注1)	
特定非営利活動法人バイオグリッドセンター関西	-	-	-	-	-	-	-	-	-	-	-	-	-	-	-	-	-	-	-	(注5)
特定非営利活動法人発生工学研究会	53,640	-	53,640	47,083	40,373	6,709	-	6,556	38,530	45,086	-	-	-	-	-	-	-	45,086	(注2)	
特定非営利活動法人摂食介護支援プロジェクト	17,094	-	17,094	14,851	10,003	4,752	96	2,242	8,170	10,413	-	-	-	-	-	-	-	10,413		
特定非営利活動法人レーザー技術推進センター	123,454	-	123,454	123,278	122,938	131	209	175	29,037	29,213	-	-	-	-	-	-	-	29,213		
特定非営利活動法人入口に関連する顔の健康づくりフォーラム	130	-	130	594	-	-	-	△ 464	△ 429	△ 894	-	-	-	-	-	-	-	△ 894	(注6)	
特定非営利活動法人心臓血管治療の将来を考える会	75,133	-	75,133	85,594	71,285	9,888	4,420	△ 10,460	△ 3,671	△ 14,132	-	-	-	-	-	-	-	△ 14,132		
特定非営利活動法人近畿人工呼吸安全推進機構	-	-	-	-	-	-	-	-	-	-	-	-	-	-	-	-	-	-	(注5)	

- (注1) 当該公益法人等の決算完了時期との関係により、前事業年度の決算額を計上しております。
(注2) 当該公益法人と決算期が異なるため、直近の事業年度の決算額を計上しております。
(注3) 当該公益法人等は、収支計算書を作成していないため、開示内容はありません。
(注4) 当該公益法人等は、収支計算書上に内訳の開示がないため、当該計算書の様式に合わせた開示内容となっています。
(注5) 当該公益法人等は、正味財産増減計算書を作成していないため、開示内容はありません。
(注6) 当該公益法人等は、正味財産増減計算書上に内訳の開示がないため、当該計算書の様式に合わせた開示内容となっています。

(3) 特定関連会社、関連会社株式並びに関連公益法人等の基本財産等の状況

ア 当法人が保有する特定関連会社及び関連会社の株式について、所有株式数、取得価額及び連結貸借対照表計上額

特定関連会社

(単位：株、千円)

会社名	期首残高			当期増加額		当期減少額		期末残高		
	所有株式数	取得価額	連結貸借対照表計上額	株式数	当期増加額	株式数	当期減少額	所有株式数	取得価額	連結貸借対照表計上額
大阪大学ベンチャーキャピタル株式会社	-	-	-	1,400	70,000	-	-	1,400	70,000	51,106

(注) 連結貸借対照表計上額につきましては、法人単体財務諸表における計上額を記載しております。

イ 関連公益法人等に対する出えん、抛出、寄附等の明細並びに関連公益法人の運営費、事業費等に充てるため当該事業年度において負担した会費、負担金等の明細

関連公益法人等

(単位：千円)

法人名称	金額	明細
一般社団法人臨床医工情報学コンソーシアム関西	3,000	会費
一般財団法人懐徳堂記念会	1,000	会費
一般財団法人大阪大学後援会	9,800	出版事業助成金
特定非営利活動法人臨床研究・教育支援センター	545	会費

(4) 特定関連会社、関連会社及び関連公益法人等との取引の状況

ア 特定関連会社、関連会社及び関連公益法人等に対する債権債務の明細

特定関連会社

(単位：千円)

会社名	金額	明細
大阪大学ベンチャーキャピタル株式会社	92	未収金

(注) 上記金額は、期末残高を記載しております。

関連公益法人等

(単位：千円)

法人名称	金額	明細
一般社団法人臨床医工情報学コンソーシアム関西	3,520	未払金
一般財団法人恵済団	462	未払金
一般財団法人大阪大学後援会	6,698	未払金
特定非営利活動法人臨床研究・教育支援センター	2,872	未払金
特定非営利活動法人発生工学研究会	4,597	未払金
特定非営利活動法人レーザー技術推進センター	9,612	未払金

(注) 上記金額は、期末残高を記載しております。

イ 特定関連会社、関連会社及び関連公益法人等に対する債務保証の明細

該当ありません。

ウ 特定関連会社及び関連会社の総売上高並びに関連公益法人等の事業収入の金額とこれらのうち当法人の発注等に係る金額及びその割合

特定関連会社

(単位：千円)

会社名	総売上高	当法人との取引		左記取引の内訳						備考
		発注高	割合(%)	競争契約	割合(%)	企画競争・公募契約	割合(%)	競争性のない随意契約	割合(%)	
大阪大学ベンチャーキャピタル株式会社	-	-	0.00%	-	0.00%	-	0.00%	-	0.00%	

(注1) 取引の内訳については「予算決算及び会計令(昭和22年勅令第165号)第99条」に定める基準を超えないものについては、含めておりません。

関連公益法人等

(単位：千円)

法人名称	法人等の事業収入	当法人との取引		左記取引の内訳						備考
		発注高	割合(%)	競争契約	割合(%)	企画競争・公募契約	割合(%)	競争性のない随意契約	割合(%)	
公益社団法人医学振興協会	957	85	8.88%	-	0.00%	-	0.00%	-	0.00%	(注2)
公益財団法人大阪癌研究会	-	-	0.00%	-	0.00%	-	0.00%	-	0.00%	
一般社団法人大阪大学工業会	10,133	-	0.00%	-	0.00%	-	0.00%	-	0.00%	
一般社団法人臨床医工情報学コンソーシアム関西	47,768	7,346	15.38%	4,394	59.82%	-	0.00%	-	0.00%	(注2)
一般社団法人スマートプロセス学会	14,331	157	1.10%	-	0.00%	-	0.00%	-	0.00%	
一般社団法人彩都ヒルズクラブ	-	-	0.00%	-	0.00%	-	0.00%	-	0.00%	
一般社団法人大阪大学社会経済学会	9,060	-	0.00%	-	0.00%	-	0.00%	-	0.00%	(注2)
一般財団法人災害科学研究所	94,492	-	0.00%	-	0.00%	-	0.00%	-	0.00%	(注2)
一般財団法人蛋白質研究奨励会	26,764	3,120	11.66%	3,120	100.00%	-	0.00%	-	0.00%	(注2)
一般財団法人懐徳堂記念会	3,012	-	0.00%	-	0.00%	-	0.00%	-	0.00%	(注2)
一般財団法人恵済団	757,673	5,158	0.68%	4,700	91.12%	-	0.00%	-	0.00%	(注2)
一般財団法人大阪大学産業科学研究協会	2,199	-	0.00%	-	0.00%	-	0.00%	-	0.00%	(注2)
一般財団法人大阪大学後援会	88,072	12,970	14.73%	9,914	76.44%	-	0.00%	-	0.00%	(注2)
特定非営利活動法人フロンティア・アソシエイツ	62,899	3,897	6.20%	-	0.00%	-	0.00%	-	0.00%	(注2) (注3)
特定非営利活動法人臨床研究・教育支援センター	69,794	43,967	62.99%	41,471	94.32%	-	0.00%	-	0.00%	(注2)
特定非営利活動法人バイオグリッドセンター関西	-	-	0.00%	-	0.00%	-	0.00%	-	0.00%	
特定非営利活動法人発生工学研究会	53,166	9,840	18.51%	-	0.00%	-	0.00%	-	0.00%	(注2)
特定非営利活動法人摂食介護支援プロジェクト	16,597	-	0.00%	-	0.00%	-	0.00%	-	0.00%	
特定非営利活動法人レーザー技術推進センター	123,363	118,000	95.65%	115,344	97.75%	-	0.00%	2,656	2.25%	
特定非営利活動法人人口に関する顔の健康づくりフォーラム	1,605	-	0.00%	-	0.00%	-	0.00%	-	0.00%	
特定非営利活動法人心臓血管治療の将来を考える会	32,338	-	0.00%	-	0.00%	-	0.00%	-	0.00%	
特定非営利活動法人近畿人工呼吸安全推進機構	2,037	-	0.00%	-	0.00%	-	0.00%	-	0.00%	

(注1) 取引の内訳については「予算決算及び会計令(昭和22年勅令第165号)第99条」に定める基準を超えないものについては、含めておりません。

(注2) 法人等の事業収入高は、前事業年度の決算額より計上しております。

(注3) 当法人の事業収入は、公表されていないことから当該公益法人の総収入額を計上しております。