


【日本学生支援機構奨学金】申請要領

～学部生在学採用～




● 申請手続きの流れ


① □**給付奨学金に申請予定の方は授業料等減免申請**
給付奨学金に申請する方は、「高等教育修学支援制度 授業料等減免」を**別途申請**する必要があります。
現時点で「高等教育修学支援制度 授業料等減免」の申請ができていない方は**至急学生センター窓口へ**
ご相談ください。
【大阪大学HP掲載箇所(授業料免除関連)】
<https://www.osaka-u.ac.jp/ja/guide/student/tuition/remission>



② □各学生センター窓口で「マイナンバー提出書セット」を受け取る。
4/1～配布開始
黄緑色の封筒の「マイナンバー提出書セット」を使用します。古いもの(黄色)をお持ちの方は再度学生センターに受取りに行ってください。



□「貸与奨学金 奨学金を希望する皆さんへ」、「給付奨学金案内」を熟読し、各奨学金制度について理解する。(大学HP掲載、学生センター窓口でも配布します)



③ □提出必須書類を準備する
【貸与・給付共通】
・「申告書兼必要書類確認書」←大学HPに掲載
・「提出封筒貼り付け用紙」←提出書類に張り付けて使用する、大阪大学HPに掲載
【貸与】・「確認書兼個人情報情報の取り扱いに関する同意書」←「貸与奨学金 奨学金を希望する皆さんへ」(冊子)の中にあります。(大阪大学HPにも掲載)
【給付】・「給付奨学金確認書」←給付奨学金案内(冊子)の中にあります。(大阪大学HPにも掲載)
・「学修計画書」←大阪大学HPに掲載

また、該当者のみ別途の書類が必要な場合もあります。

④ □「スカラネット入力準備用紙」をもとにスカラネット登録をする
4/1～登録開始

- ・スカラネットに登録するには、「学校から交付される識別番号(ユーザIDとパスワード)」と「マイナンバー提出書に記載の申込IDとパスワード」の両方が必要になります
- ・「学校から交付される識別番号(ユーザIDとパスワード)」はKOANIにログインし、掲示→掲示板→奨学支援→【日本学生支援機構奨学金】令和2年度在学採用奨学金の募集についてを確認してください。
- ・「マイナンバー提出書に記載の申込IDとパスワード」は、マイナンバー提出セットの中に含まれています。マイナンバー提出セットの受取り方は②を確認してください
- ・「確認書兼同意書、給付奨学金確認書を大学に提出しましたか」という設問は、『提出しました』を選択してください。大阪大学では、スカラネット登録後に確認書等を含めた必要書類を提出していただきます。
- ・スカラネット登録後に表示される「受付番号」を「提出封筒貼り付け用紙」に記入してください。また、「受付番号」は選考結果が分かる7月中旬まで使用します。忘れないように、スマホ等にメモしていつでも確認できるようにしてください。

⑤ 【**締切厳守!**】大阪大学申請書類とマイナンバー関係書類をそれぞれ提出する

□大阪大学に申請書類を提出する(マイナンバー関係以外すべて)

封筒(角2型を各自で用意) ※ 書類を折って入れてもよい

「受付番号」記入

提出封筒貼り付け用紙 封筒に貼り、封入書類に○をつける

必要書類

4月9日(木) 書類受付開始

締切厳守! 期限後は受付不可

校内提出BOXへ直接 4月21日(火)17:00 期限厳守 OR 郵送(切手要) 4月21日(火) 大学必着

□日本学生支援機構にマイナンバー関係書類を郵便局窓口から提出する

- ・大阪大学にはマイナンバー関係書類は提出しないでください
- ・郵便局の窓口で手続きを行ってください(簡易書留)。ポストへの投函や学校への提出はできません
- ・詳細は「マイナンバー提出セット」に封入されている書類をご確認ください

提出締切

スカラネットに登録してから1週間以内に発送

- マイナンバーに関する問い合わせは、大阪大学では受付けることができません。日本学生支援機構特設電話(0570-001-237)に直接ご連絡ください

⑥ ⑥(裏面)へ申請後も手続きは続きます

6

□KOAN掲示板(個別連絡)にて発表される、書類受付結果発表を確認する

・下記日時に発表するので、KOANにログインし、掲示→掲示板→個別連絡にて結果を確認してください

書類受付結果発表
5月13日(水)13:00



KOAN掲示板(個別連絡)で「受付番号」により発表します。

不備あり

不備無し
⑦へ

「不備」や「不明点」を解消
5月26日(火)17:00 期限厳守

豊中学生センター窓口でのみ受付

解消した方

解消しなかった方

【受付完了】です。
「⑦」へ

理由を問わず
【選考不可】です。

7

□(7月上旬～)選考結果発表の確認・振込確認

- ・7月上旬にKOAN掲示板(個別連絡)にて選考結果発表を「受付番号」により通知します
- ・【採用】となった方は、7月10日(金)(予定)に初回～7月分の奨学金が振り込まれます。

8

□(7月下旬～)「返還誓約書」「誓約書」の受取(大学から郵送で送ります)、及び提出

- ・KOANに登録されている本人住所宛てに「返還誓約書」を発送します。書類を受け取った後、大学指定の期日までに提出してください。(詳細については、7月下旬にKOAN掲示板(個別連絡)にて連絡します)


● 書類提出先(学内)

学内提出BOXに投函できる時間は、各学生センター開館時間(土・日・祝日を除く平日8:30～17:00)に準じます。



<吹田キャンパス>

ICホール1階の吹田学生センター入り口前学内提出BOXに投函してください。隣に証明書自動発行機があります。



<豊中キャンパス>

学生交流棟2階の豊中学生センターの入り口左の学内提出BOXに投函してください。(学生交流棟1階は「カフェテリアかさね」です。)



<箕面キャンパス>

研究・講義棟A棟1階の学内提出BOXに投函してください。

● 書類提出先(郵送)

〒560-0043 大阪府豊中市待兼山町1-10 大阪大学豊中学生センター奨学金担当 宛

※ 申請書類が入る封筒を各自で用意し、宛先と差出人を明記の上、切手を貼り、**特定記録郵便**で送付してください。

問い合わせについて

大阪大学HPに「説明会資料」及び「Q&A」を掲載していますので、まずはそちらをご確認ください。それでも疑問が解決しない場合は、重要な手続きのため**必ずメール**(以下アドレス)でお問い合わせください。なお、メールの返信は豊中学生センター開館時間(土・日・祝日を除く平日の8:30～17:00)に行いますが、**返信に数日かかることがあります。**特に、提出期限間際は問い合わせが殺到する恐れがありますので**早めにお問い合わせください。**

豊中学生センター奨学金担当E-mail : gakusei-sien-en2@office.osaka-u.ac.jp

※ 件名に「給付奨学金採用質問」、本文に「学籍番号」、「氏名」を明記して、**必ず本人がお問い合わせください。**

大阪大学HP :

【貸与】大学案内/学生生活/日本学生支援機構奨学金/奨学生の募集について/在学採用
<https://www.osaka-u.ac.jp/ja/guide/student/tuition/scholar/jasso/recruit>

【給付】大学案内/学生生活/日本学生支援機構奨学金(給付型)/奨学生の募集について/
新しい給付型奨学金について(令和2年度～)/奨学生の募集について

https://www.osaka-u.ac.jp/ja/guide/student/tuition/scholar/kyufu/new_r2

